

# Informacja miesięczna o rynku pracy

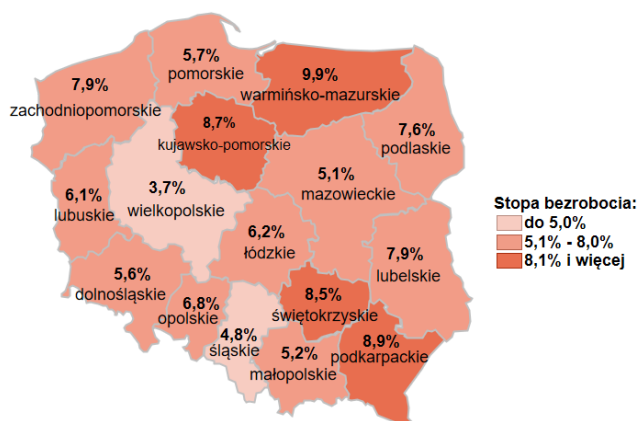
## Wrzesień 2020 r.

- ✓ W Pomorskiem nieznacznie wzrosła stopa bezrobocia, w kraju pozostała bez zmian w porównaniu do sierpnia br.
- ✓ Zaobserwowano nieznaczny spadek liczby bezrobotnych w kraju, w województwie pomorskim niewielki wzrost.
- ✓ Zarówno na krajowym, jak i pomorskim rynku pracy wystąpił wzrost liczby wolnych miejsc pracy i miejsc aktywizacji zawodowej.

### Polska

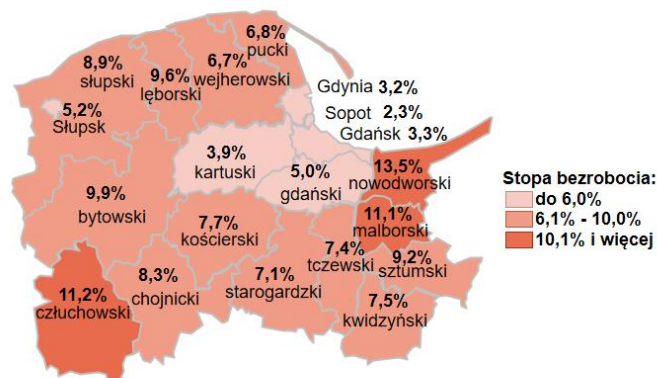
6,1%

Stopa bezrobocia



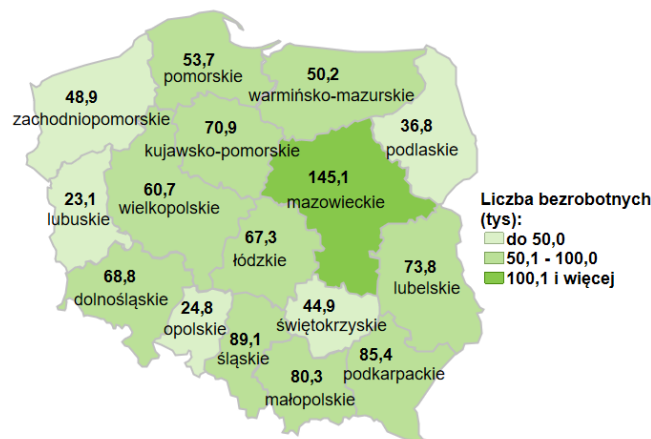
### Woj. pomorskie

5,7%

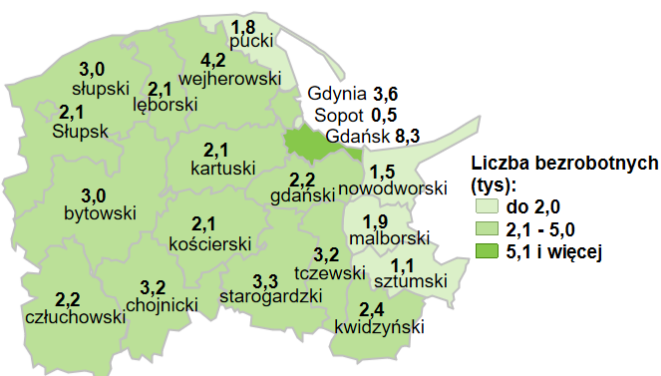


1 023,7 tys. - liczba zarejestrowanych bezrobotnych

Bezrobotni

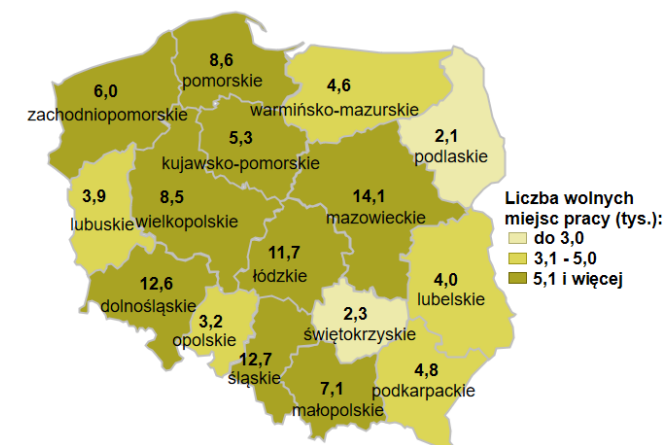


53,7 tys. - liczba zarejestrowanych bezrobotnych

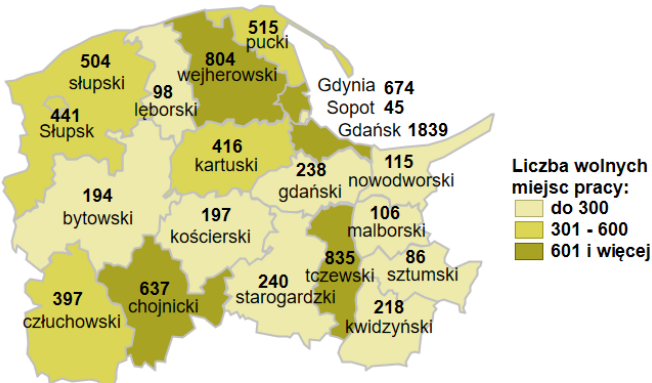


111,5 tys. - liczba zgłoszonych wolnych miejsc pracy i miejsc aktywizacji zawodowej

Oferty pracy



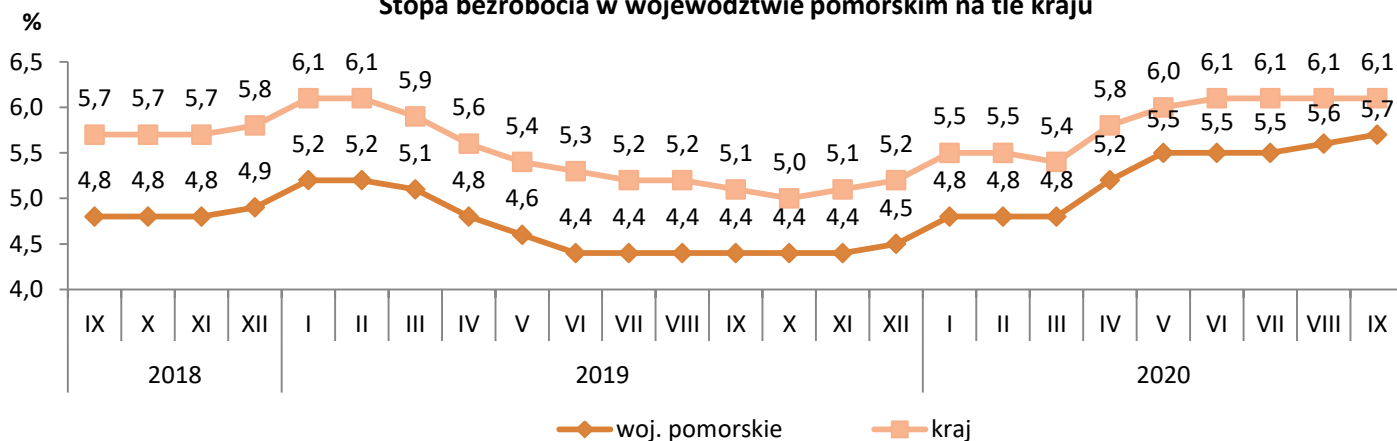
8,6 tys. - liczba zgłoszonych wolnych miejsc pracy i miejsc aktywizacji zawodowej



## Stopa bezrobocia

- ▶ We wrześniu 2020 r. w województwie pomorskim stopa bezrobocia wyniosła **5,7%** i w porównaniu do sierpnia 2020 r. wzrosła o 0,1 pkt. proc. (we wrześniu 2019 r. wskaźnik ten był niższy o 1,3 pkt. proc. i wyniósł 4,4%).
- ▶ Niższą stopę bezrobocia niż województwo pomorskie miało pięć województw: wielkopolskie (3,7%), śląskie (4,8%), mazowieckie (5,1%), małopolskie (5,2%) i dolnośląskie (5,6%).
- ▶ Wzrost stopy bezrobocia w województwie pomorskim odnotowało 12 powiatów, najniższa wystąpiła w Sopocie – 2,3%, Gdyni – 3,2% i w Gdańsku – 3,3%, najwyższa w powiecie nowodworskim – 13,5%, człuchowskim – 11,2% i malborskim – 11,1%.

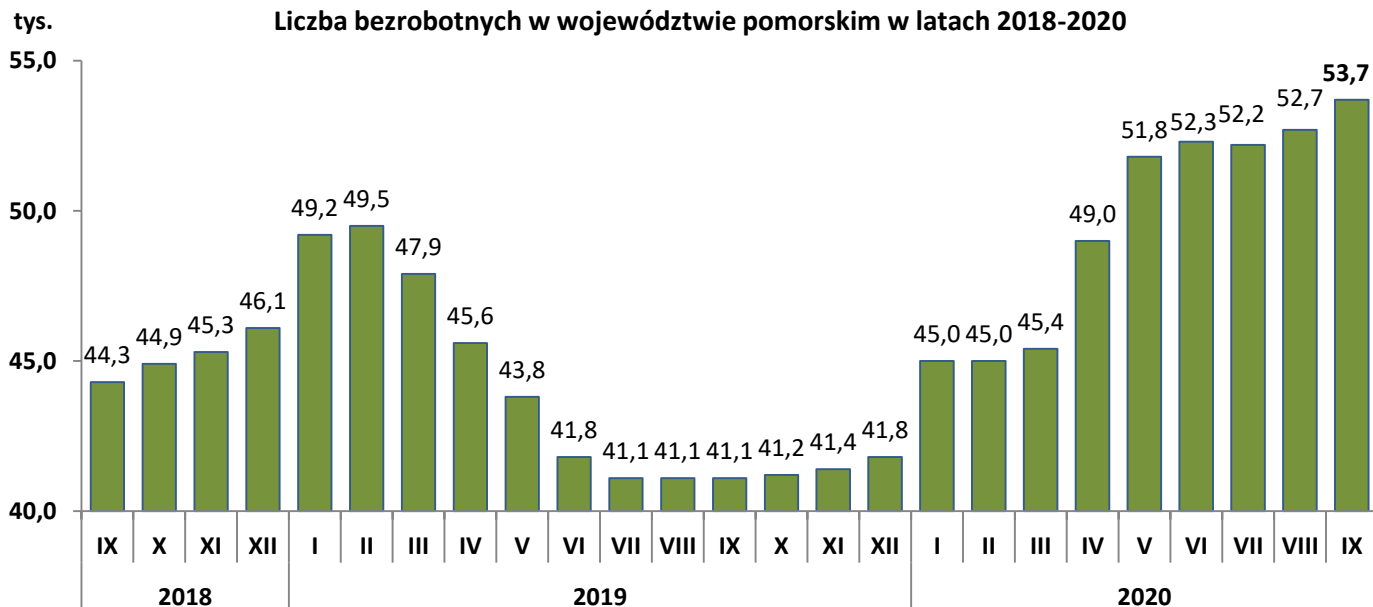
### Stopa bezrobocia w województwie pomorskim na tle kraju



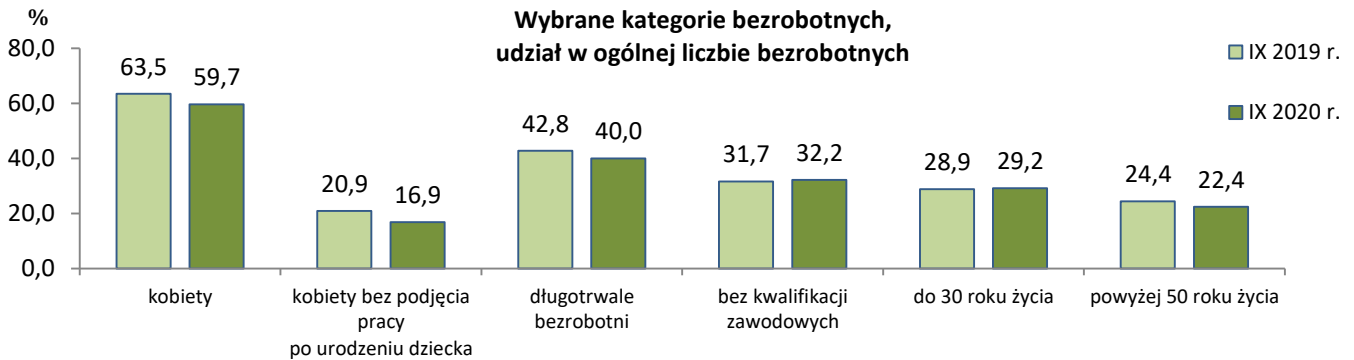
## Bezrobotni w województwie pomorskim

- ▶ Według stanu na 30 września 2020 r. liczba zarejestrowanych bezrobotnych wyniosła **53 727** osób. Wzrost o 1,9%, tj. o 997 osób w stosunku do sierpnia br. (w porównaniu do września ub. r. wzrost aż o 30,8%, tj. o 12 662 osoby). Wzrost bezrobocia dotyczył trzynastu powiatów, największy wystąpił w powiecie puckim (o 9,0%). Natomiast spadek liczby bezrobotnych wystąpił w sześciu powiatach, największy w powiecie bytowskim o (1,0%).
- ▶ Blisko 60% (32 082 osoby) ogółu bezrobotnych stanowiły kobiety, a niemal 30% (15 706) osoby młode w wieku do 30 lat.
- ▶ W porównaniu do września 2019 r. odsetek długotrwale bezrobotnych zmniejszył się o 2,8 pkt. proc. (z 42,8% do 40,0% we wrześniu br.). O 4,0 pkt. proc. zmniejszył się również udział kobiet, które nie podjęły pracy po urodzeniu dziecka (z 20,9% do 16,9% we wrześniu br.).
- ▶ We wrześniu 2020 r. powiatowe urzędy pracy zarejestrowały 7 914 osób bezrobotnych, a wyrejestrowały 6 917 osób. Spośród osób wyrejestrowanych blisko 70% stanowiły osoby, które podjęły pracę.

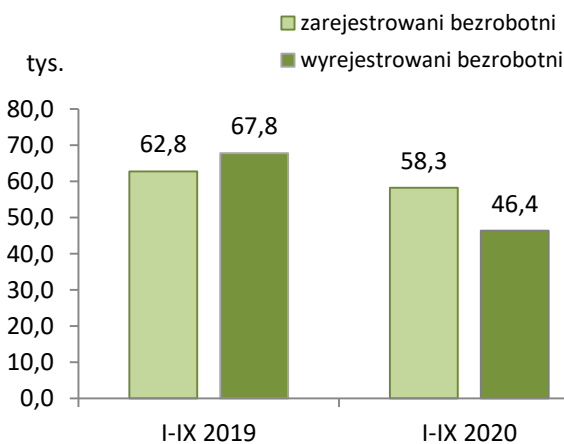
### Liczba bezrobotnych w województwie pomorskim w latach 2018-2020



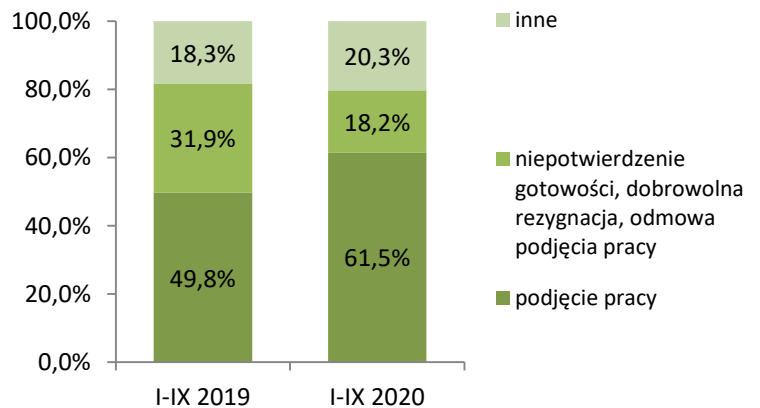
## Bezrobotni w województwie pomorskim



### Zarejestrowani i wyłączeni z rejestru bezrobotni



### Struktura wyłączeń z rejestru bezrobotnych według przyczyn

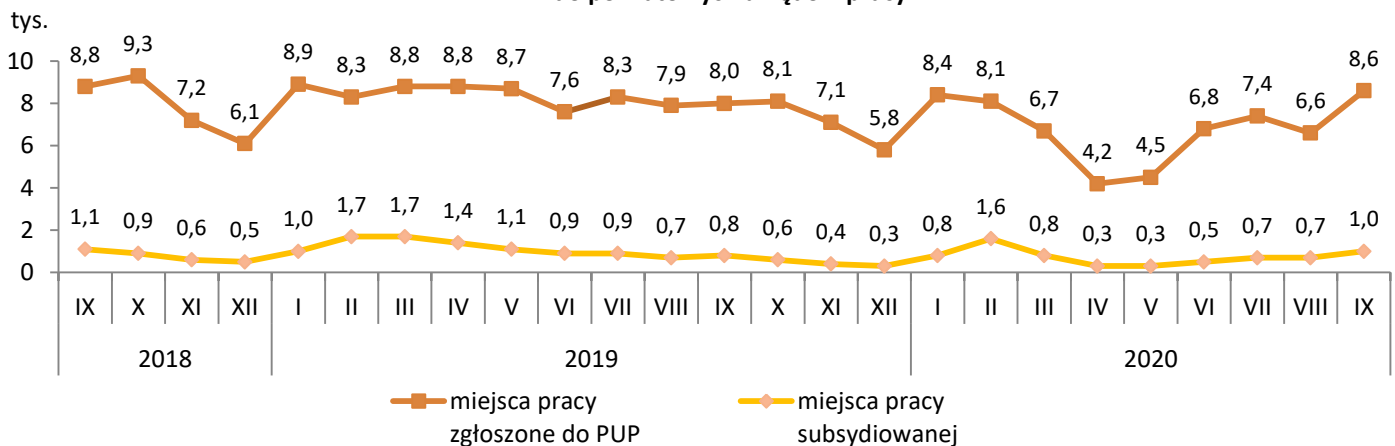


Ze względu na zaokrąglenia danych, składniki mogą nie sumować się do 100%.

## Oferty pracy w województwie pomorskim

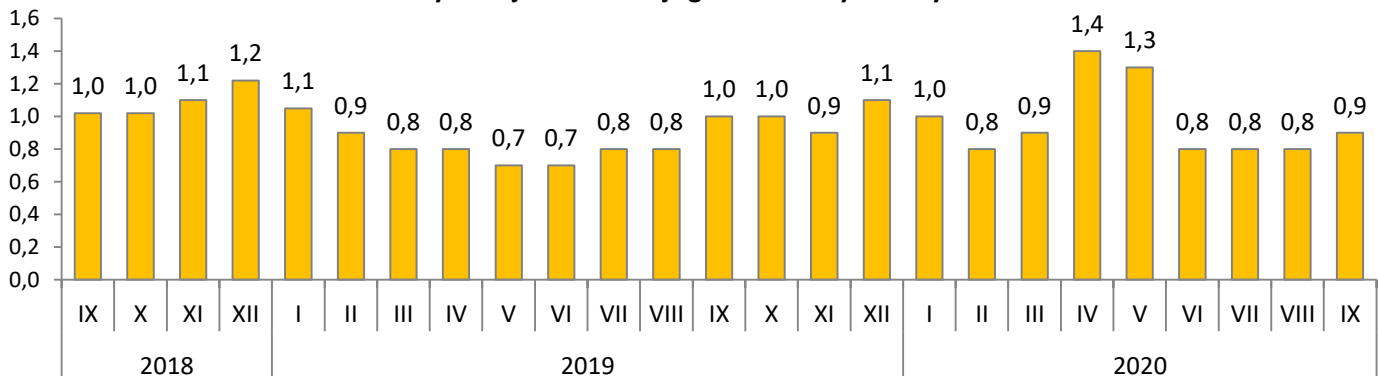
- ▶ We wrześniu 2020 r. pracodawcy zgłosili do powiatowych urzędów pracy **8 599** ofert pracy, tj. o 30,4% (2 007 miejsc) więcej niż w sierpniu 2020 r., jak również o 7,2% (579 miejsc) więcej niż w tym samym okresie ubiegłego roku.
- ▶ Wzrost ofert pracy w porównaniu do sierpnia br. wystąpił w trzynastu powiatach, największy w powiecie człuchowskim o 175,7% (o 253 oferty). Największy spadek ofert pracy o 38,8% (o 62 oferty) zanotowano w powiecie lęborskim.
- ▶ Na jedno wolne miejsce pracy i miejsce aktywizacji zawodowej zgłoszone we wrześniu 2020 r. przypadło 0,9 zarejestrowanej osoby bezrobotnej, we wrześniu 2019 r. była to 1 osoba.

### Wolne miejsca pracy i miejsca aktywizacji zawodowej zgłoszone do powiatowych urzędów pracy



## Oferty pracy w województwie pomorskim

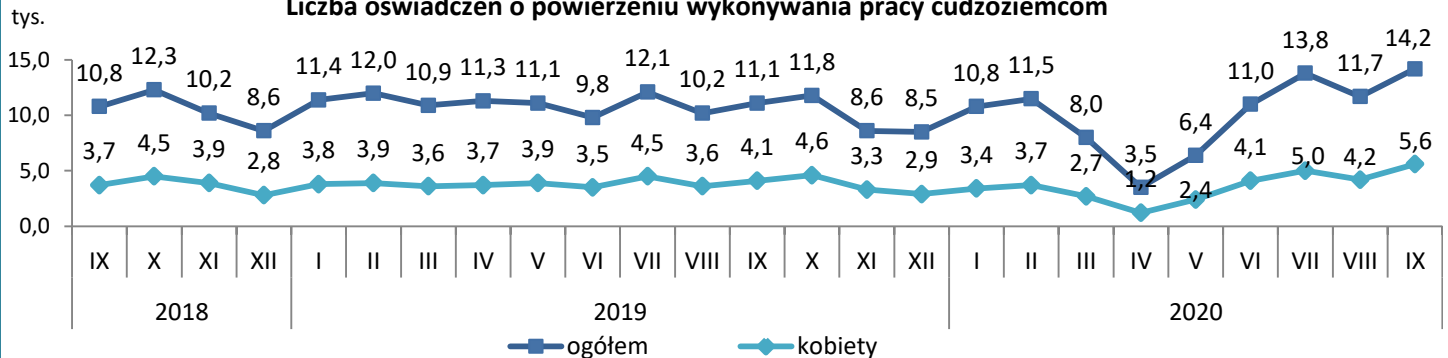
**Liczba bezrobotnych zarejestrowanych w miesiącu przypadająca na 1 miejsce pracy i miejsce aktywizacji zawodowej zgłoszone w tym samym okresie**



## Zatrudnianie cudzoziemców w województwie pomorskim

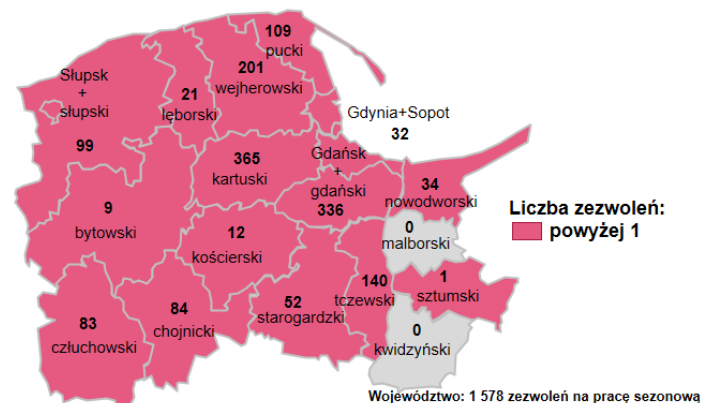
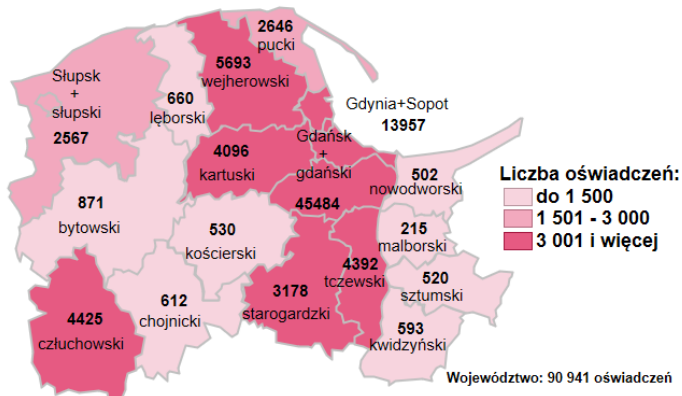
- > We wrześniu 2020 r. powiatowe urzędy pracy wpisały do ewidencji **14 170** oświadczeń o powierzeniu wykonywania pracy obywatelom Republiki Armenii, Republiki Białorusi, Republiki Mołdawii, Federacji Rosyjskiej, Gruzji i Ukrainy bez konieczności uzyskania zezwolenia na pracę z tego: 11 025 dotyczyło obywateli Ukrainy, 1 303 - Białorusi, 1 089 - Mołdawii, 387 – Gruzji, 306 – Rosji, i 60 - Armenii.
- > Ponad jedna trzecia (tj. 5 622) zarejestrowanych oświadczeń dotyczyła kobiet.
- > W porównaniu do sierpnia br. liczba oświadczeń wzrosła o 21,3% (tj. o 2,5 tys.)
- > Niemal połowę wszystkich oświadczeń zarejestrowano w Gdańskim Urzędzie Pracy ( tj. 48,6%).

**Liczba oświadczeń o powierzeniu wykonywania pracy cudzoziemcom**



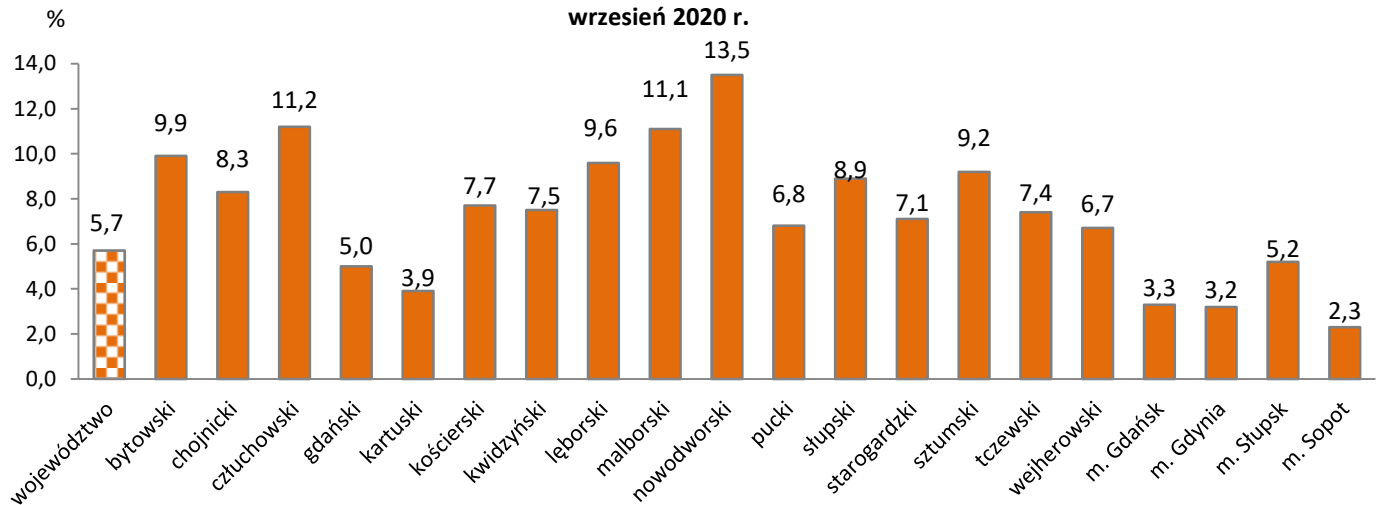
Oświadczenia o powierzeniu wykonywania pracy cudzoziemcom wpisane do ewidencji oświadczeń przez powiatowe urzędy pracy **styczeń – wrzesień 2020 r.**

Zezwolenia na pracę sezonową dla cudzoziemców wydane w powiatowych urzędach pracy **styczeń – wrzesień 2020 r.**

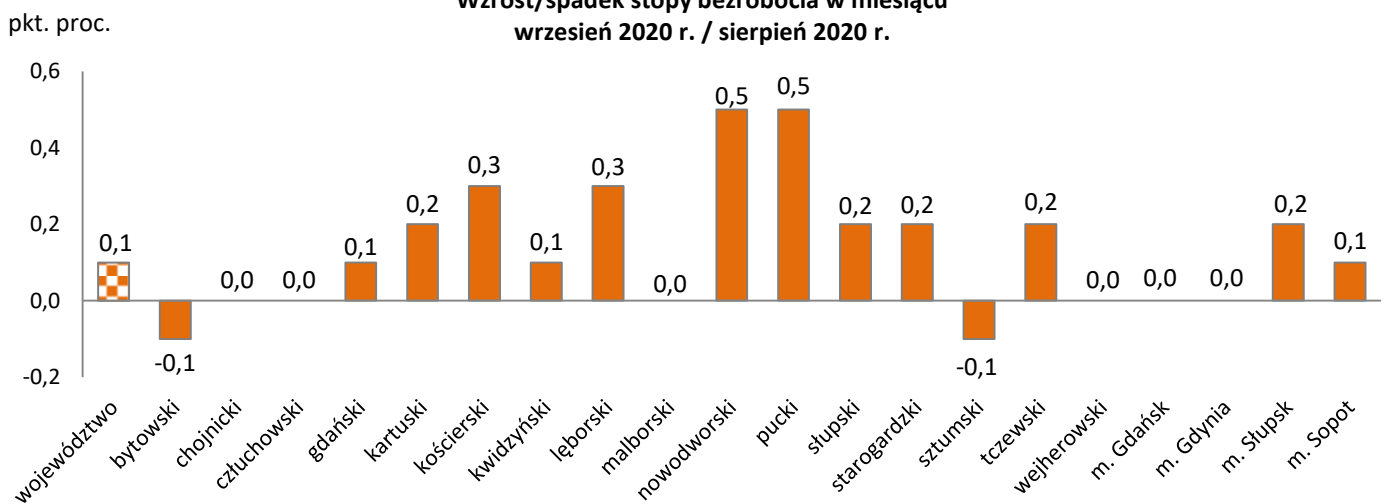


## Stopa bezrobocia w województwie pomorskim według powiatów

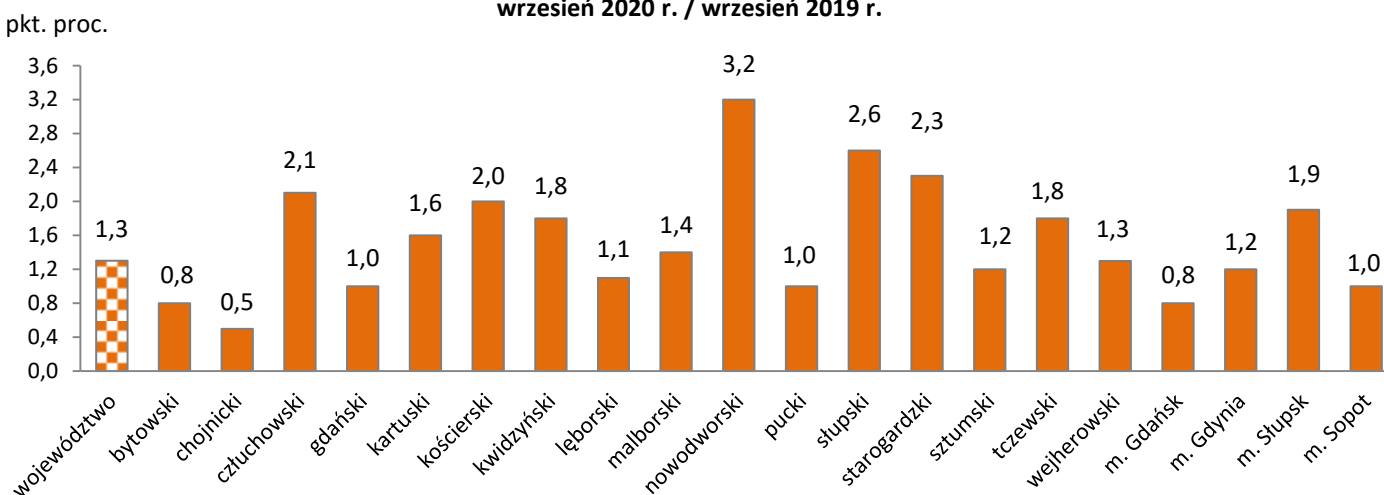
Stopa bezrobocia  
wrzesień 2020 r.



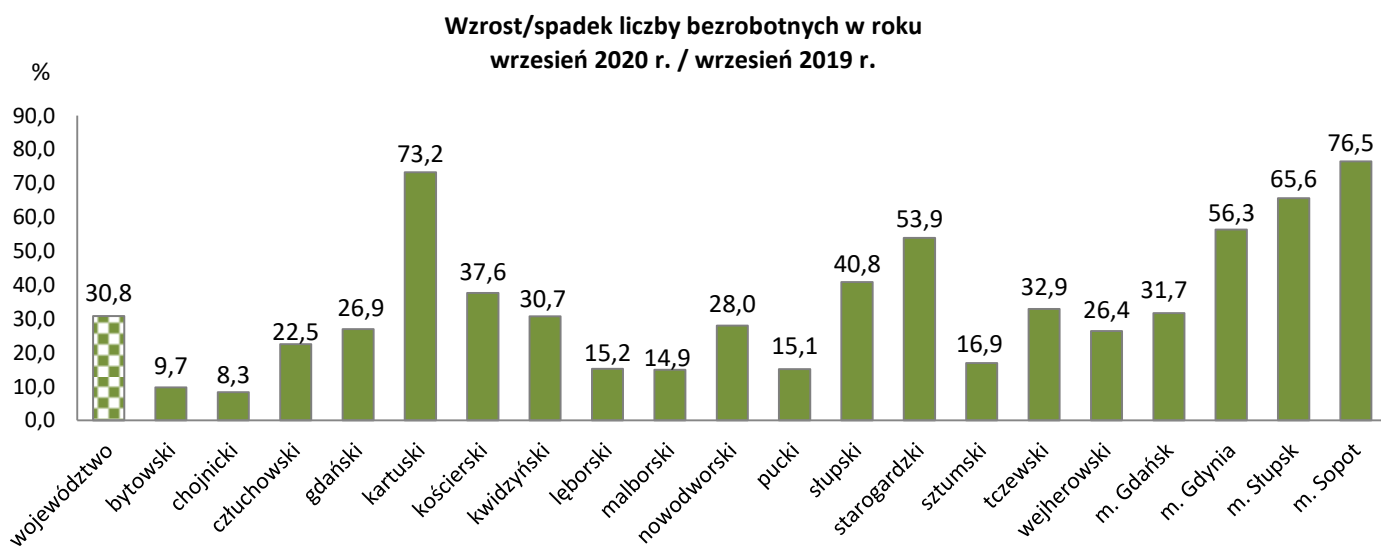
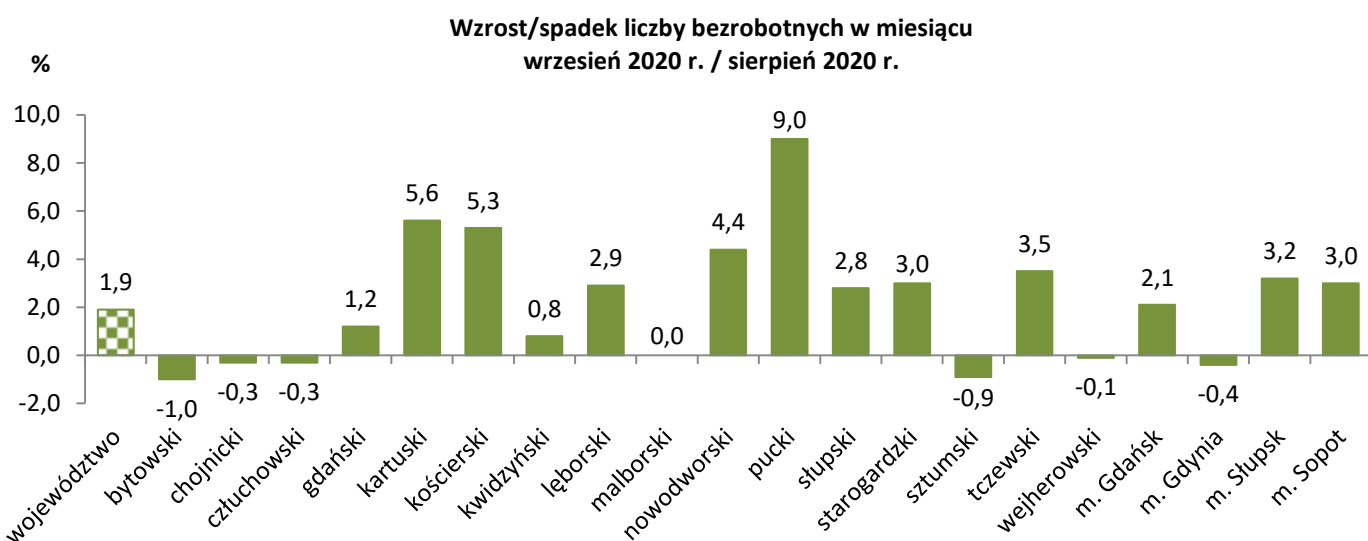
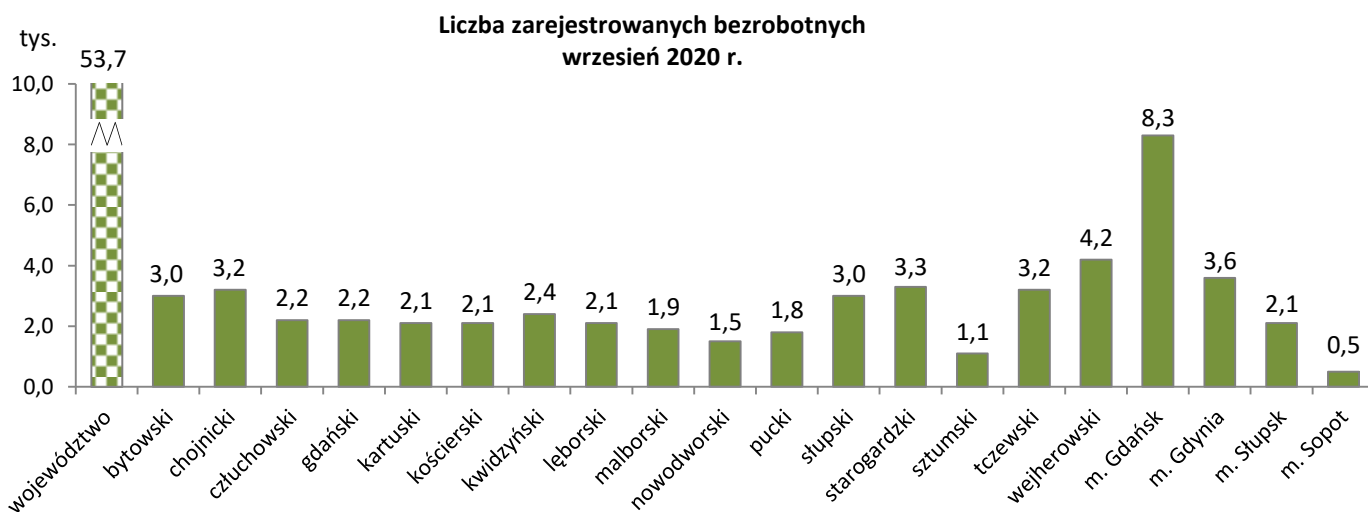
Wzrost/spadek stopy bezrobocia w miesiącu  
wrzesień 2020 r. / sierpień 2020 r.



Wzrost/spadek stopy bezrobocia w roku  
wrzesień 2020 r. / wrzesień 2019 r.

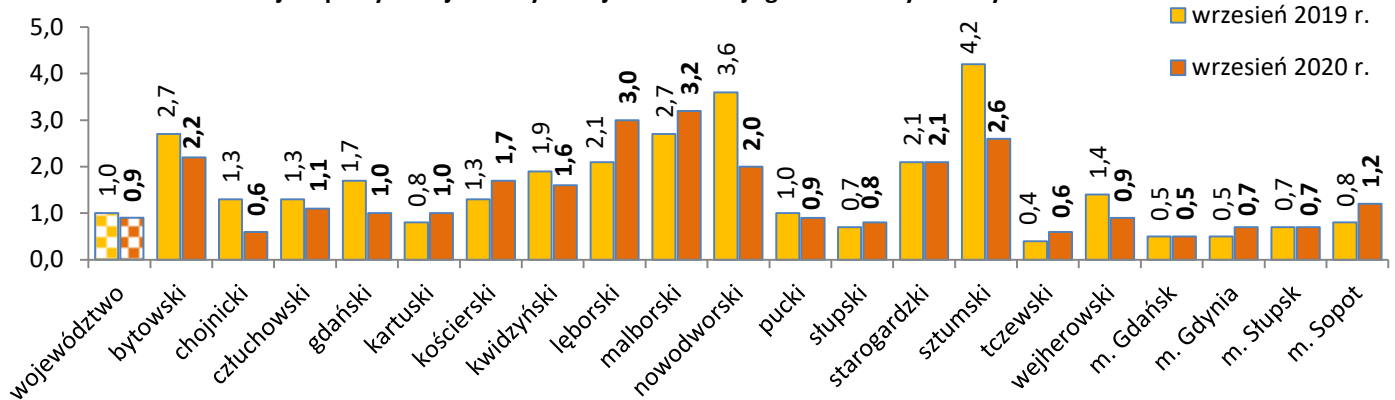


## Bezrobotni w województwie pomorskim według powiatów

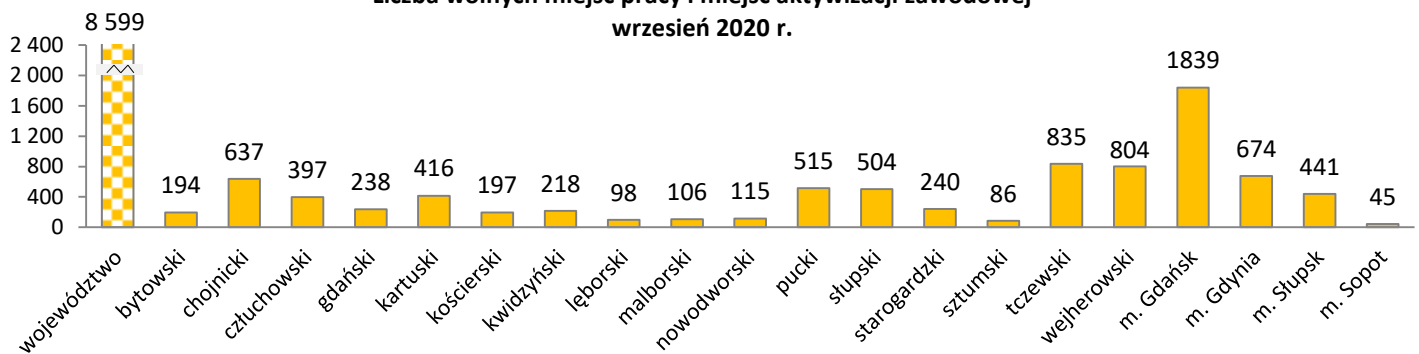


## Oferty pracy w województwie pomorskim według powiatów

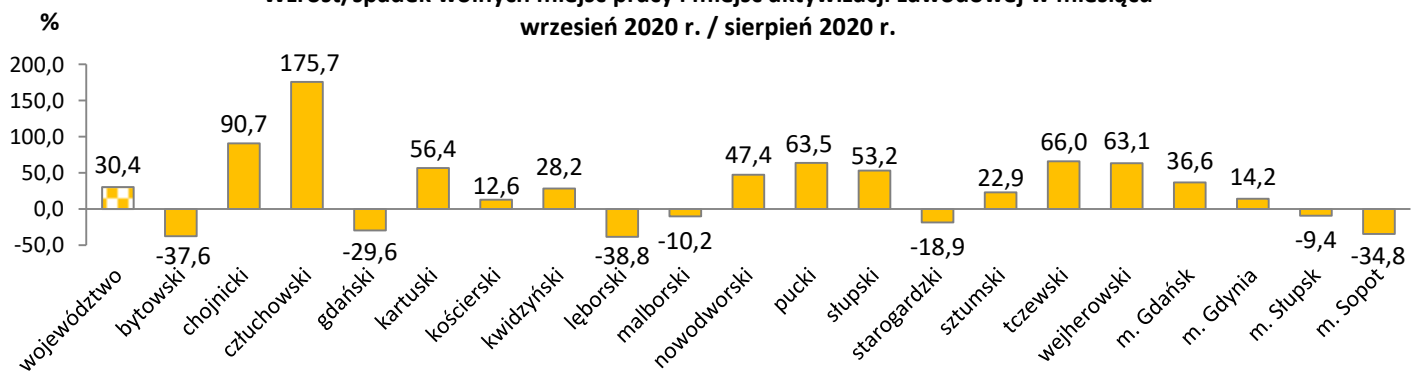
Liczba bezrobotnych zarejestrowanych w powiatowych urzędach pracy przypadająca na 1 wolne miejsce pracy i miejsce aktywizacji zawodowej zgłoszone w tym samym okresie



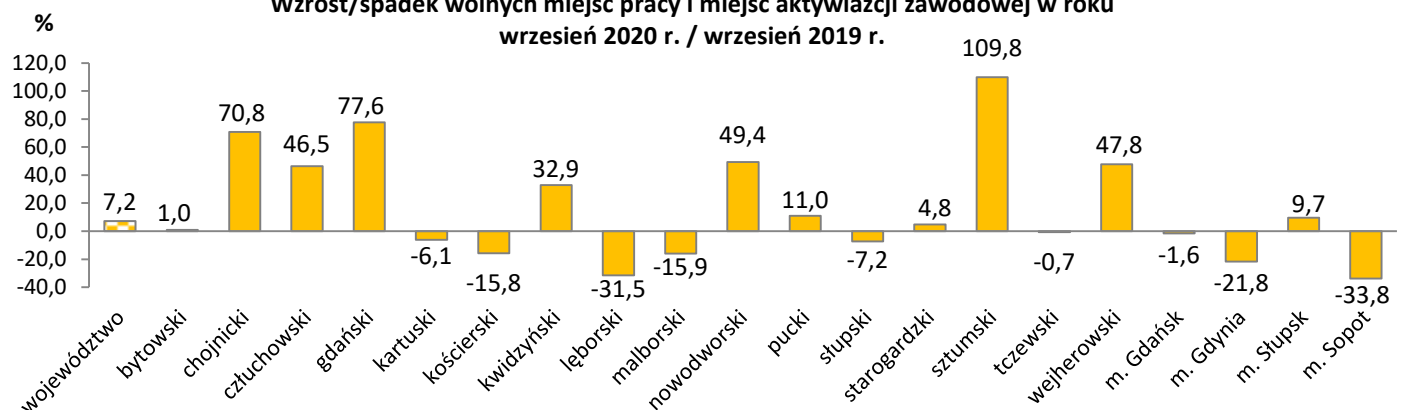
Liczba wolnych miejsc pracy i miejsc aktywizacji zawodowej wrzesień 2020 r.



Wzrost/spadek wolnych miejsc pracy i miejsc aktywizacji zawodowej w miesiącu wrzesień 2020 r. / sierpień 2020 r.

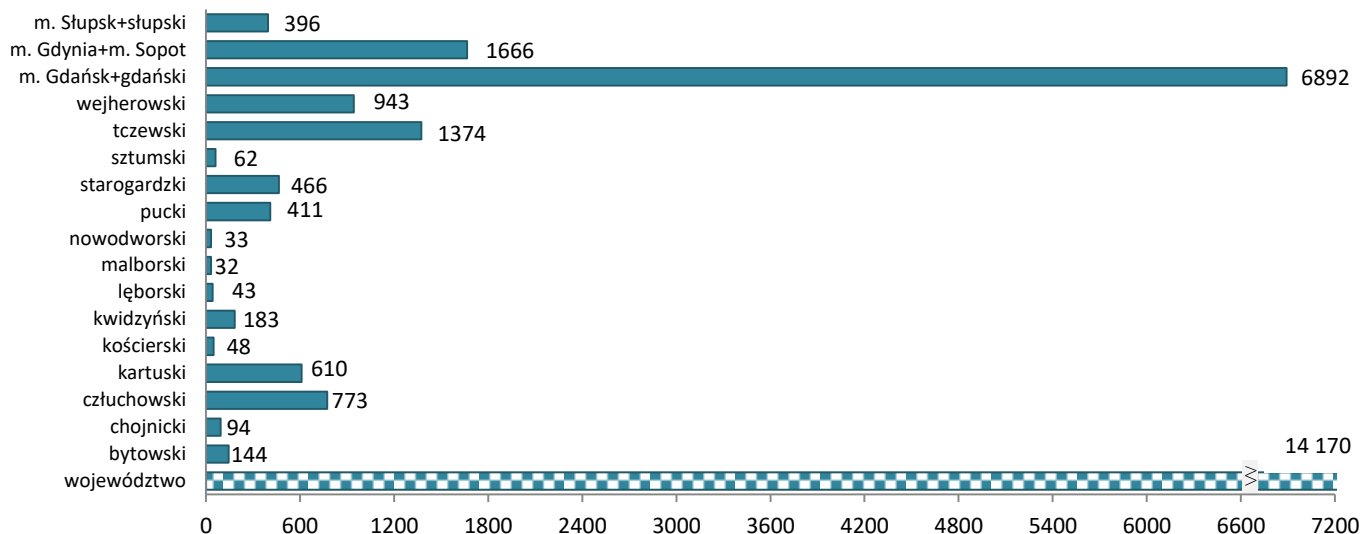


Wzrost/spadek wolnych miejsc pracy i miejsc aktywizacji zawodowej w roku wrzesień 2020 r. / wrzesień 2019 r.

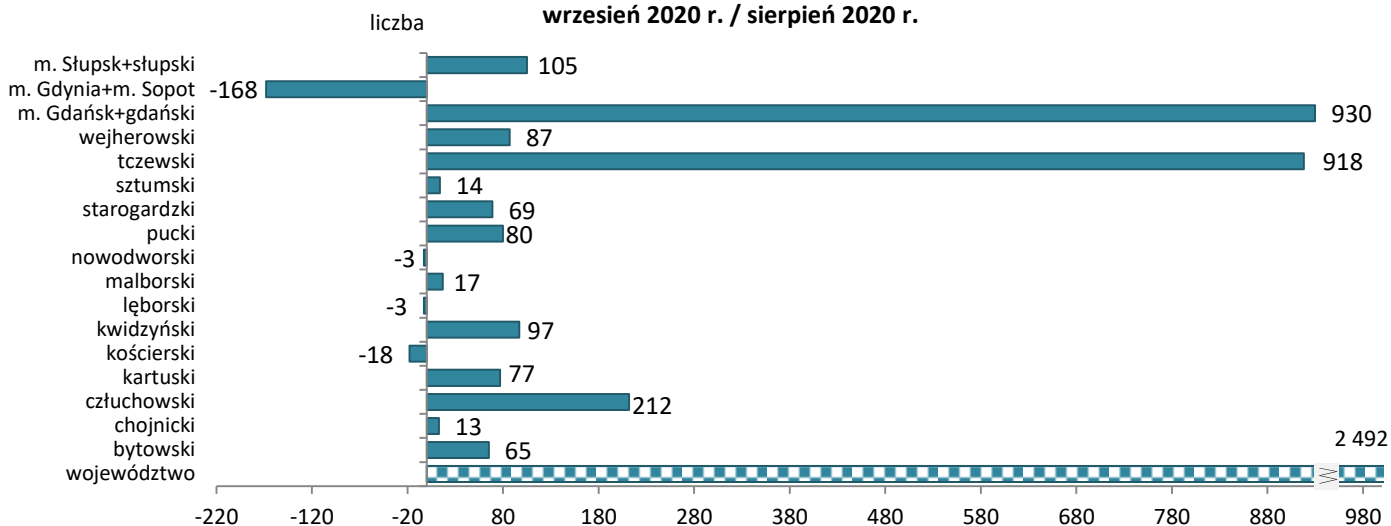


## Oświadczenia w województwie pomorskim według powiatów

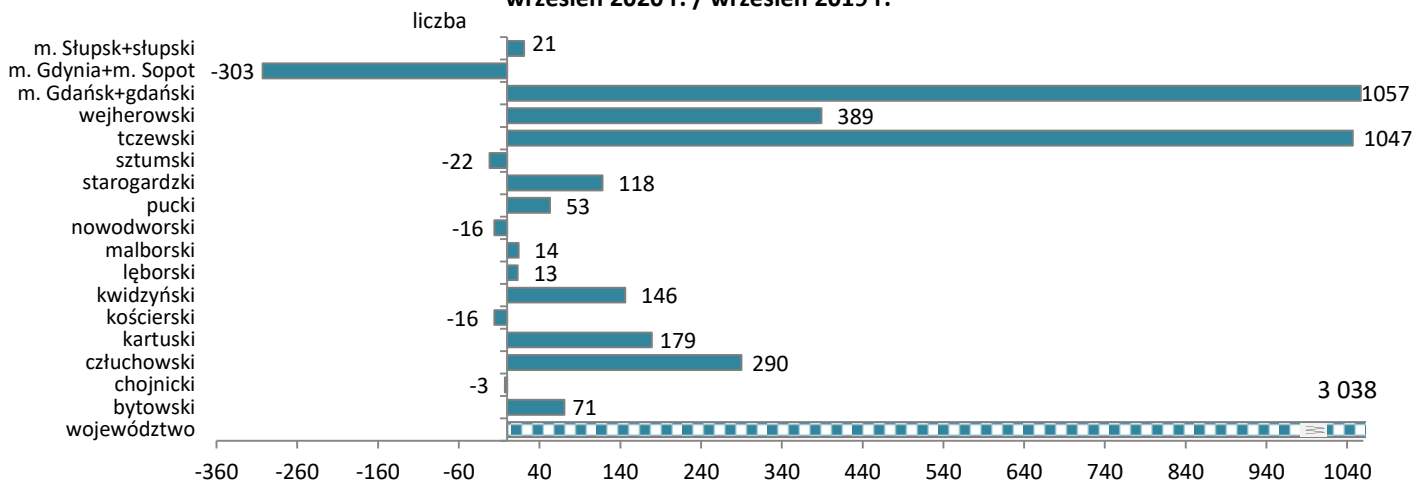
liczba **Oświadczenia o powierzeniu wykonywania pracy cudzoziemcom we wrześniu 2020 r.**



**Wzrost/spadek liczby oświadczeń o powierzeniu wykonywania pracy cudzoziemcom w miesiącu  
wrzesień 2020 r. / sierpień 2020 r.**



**Wzrost/spadek liczby oświadczeń o powierzeniu wykonywania pracy cudzoziemcom w roku  
wrzesień 2020 r. / wrzesień 2019 r.**



Źródła informacji: badania statystyczne rynku pracy MRPIPS-01, dane GUS, dane Centralnego Systemu Analityczno-Raportowego z dnia 8.09.2020 r.  
Dane dotyczące cudzoziemców za poszczególne miesiące mogą się różnić ze względu na nowe źródło.