

Informacja miesięczna o rynku pracy

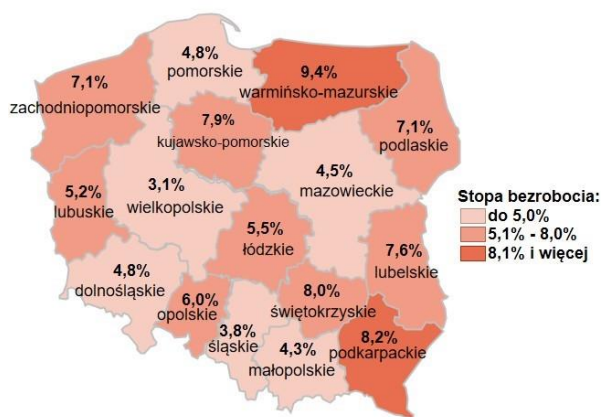
Marzec 2020 r.

- ✓ W porównaniu do lutego br. spadła stopa bezrobocia w kraju, w Pomorskiem odnotowano niewielki wzrost (w marcu 2019 r. stopa w kraju i w województwie pomorskim była wyższa niż obecnie).
- ✓ W niewielkim stopniu spadła liczba bezrobotnych w kraju, w województwie pomorskim odnotowano nieznaczny wzrost.
- ✓ Spadła liczba wolnych miejsc pracy i miejsc aktywizacji zawodowej na krajowym i pomorskim rynku pracy.

Polska

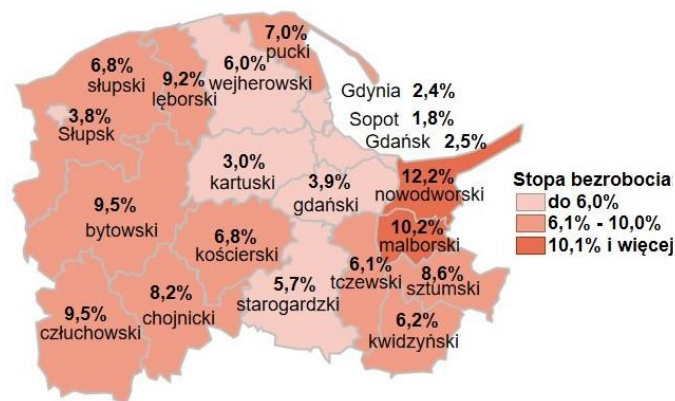
5,4%

Stopa bezrobocia



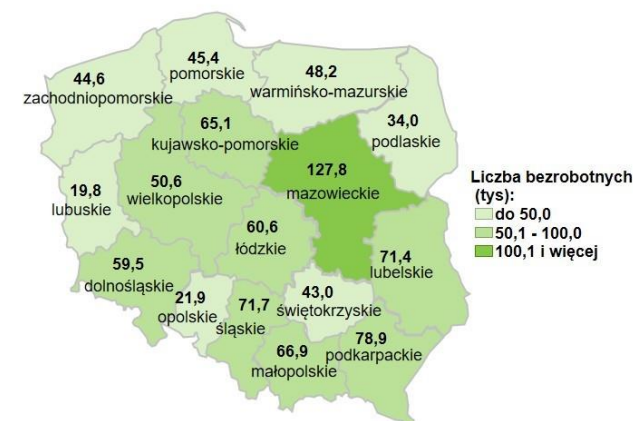
Woj. pomorskie

4,8%

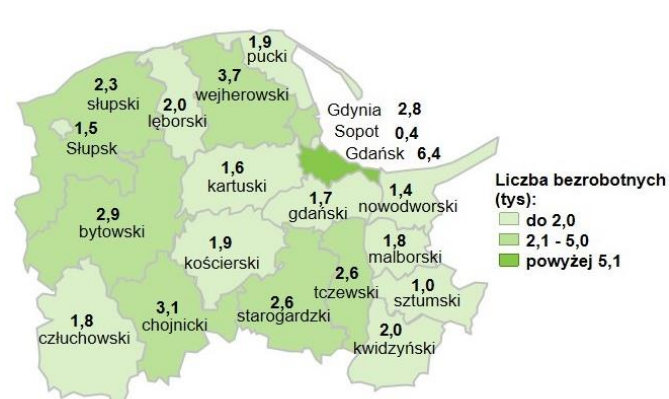


909,4 tys. - liczba zarejestrowanych bezrobotnych

Bezrobotni



45,4 tys. - liczba zarejestrowanych bezrobotnych

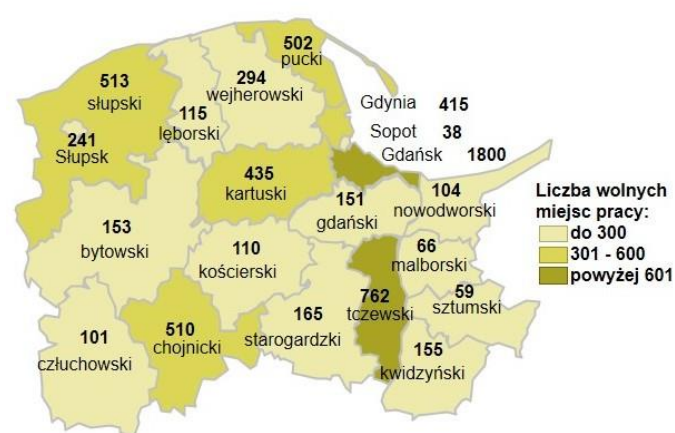


77,6 tys. - liczba zgłoszonych wolnych miejsc pracy i miejsc aktywizacji zawodowej

Oferty pracy



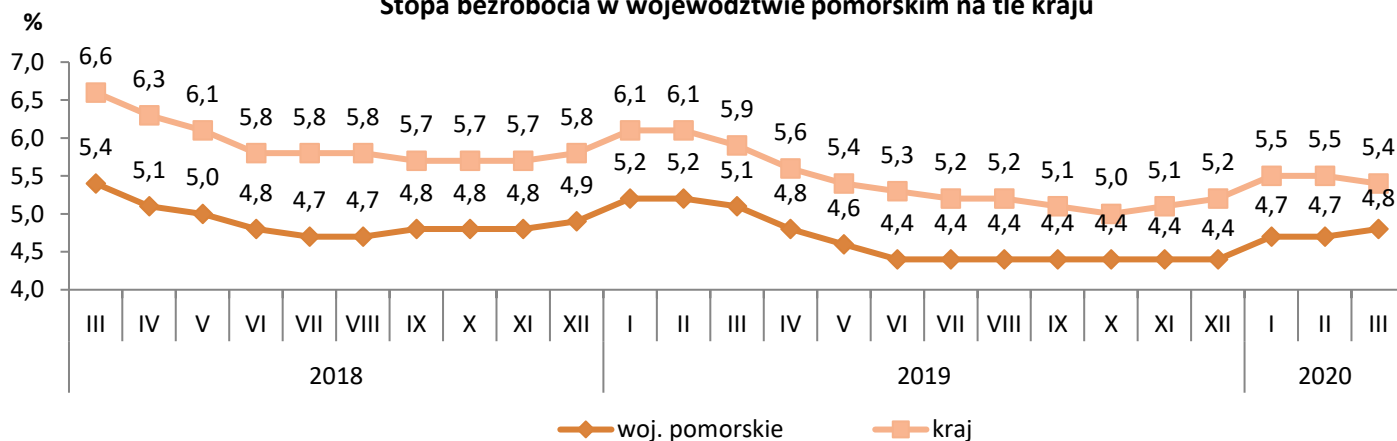
6,7 tys. - liczba zgłoszonych wolnych miejsc pracy i miejsc aktywizacji zawodowej



Stopa bezrobocia

- W marcu 2020 r. w województwie pomorskim stopa bezrobocia wyniosła **4,8%** i w porównaniu do lutego 2020 r. wzrosła o 0,1 pkt.proc. (w marcu 2019 r. wskaźnik ten wyniósł 5,1%).
- Niższą stopę bezrobocia niż woj. pomorskie miały cztery województwa: wielkopolskie (3,1%), śląskie (3,8%), małopolskie (4,3%) i mazowieckie (4,5%). Na równi z woj. pomorskim znalazło się woj. dolnośląskie (4,8%).
- Najniższą stopę bezrobocia w woj. pomorskim odnotowano: w Sopocie – 1,8%, w Gdyni – 2,4%, w Gdańsku – 2,5%, w powiecie kartuskim – 3,0%. Najwyższa wystąpiła w powiecie nowodworskim – 12,2%.

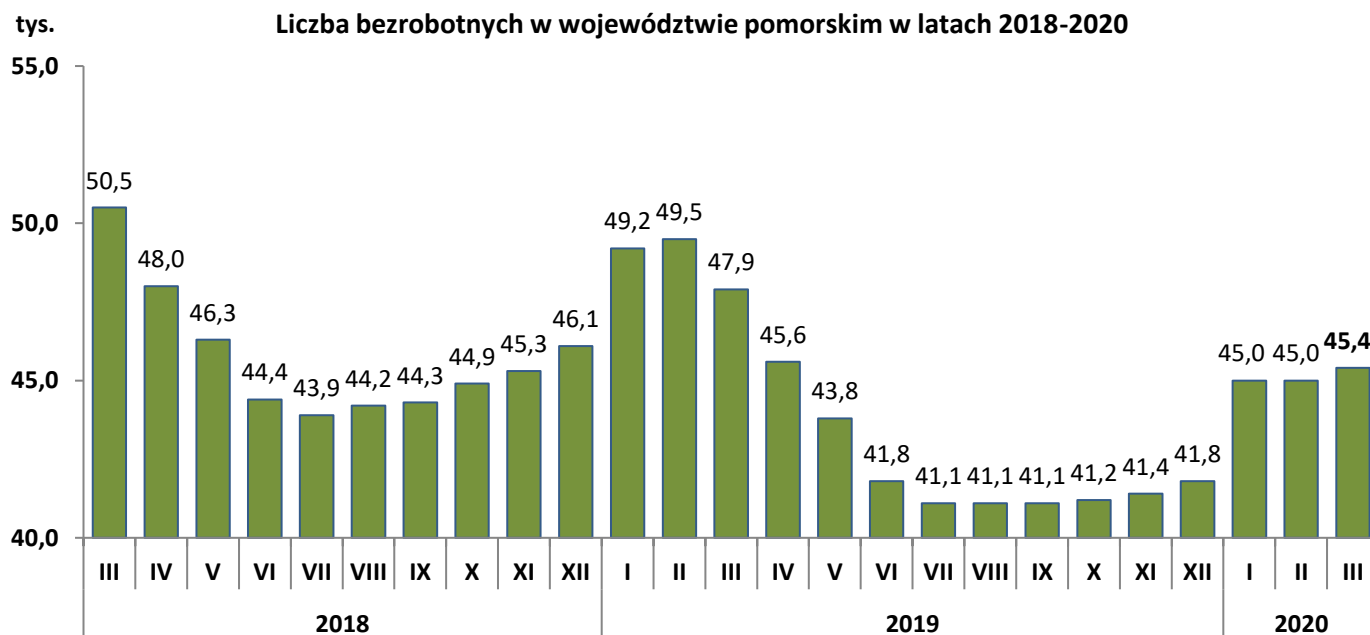
Stopa bezrobocia w województwie pomorskim na tle kraju



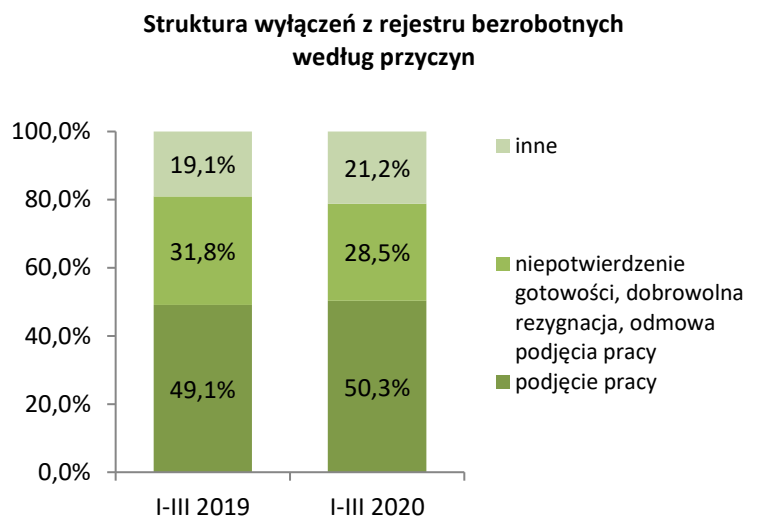
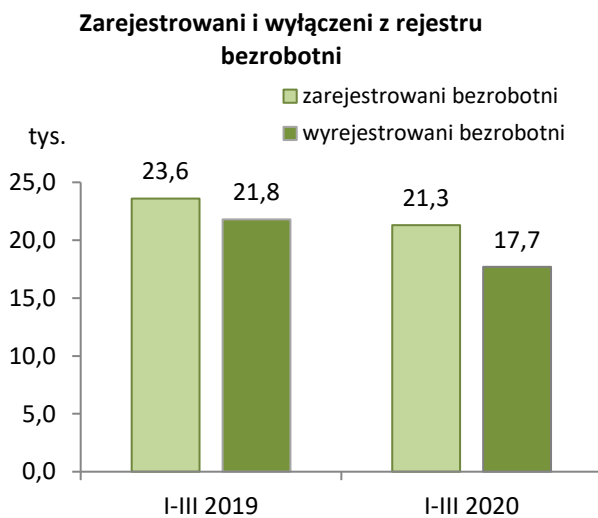
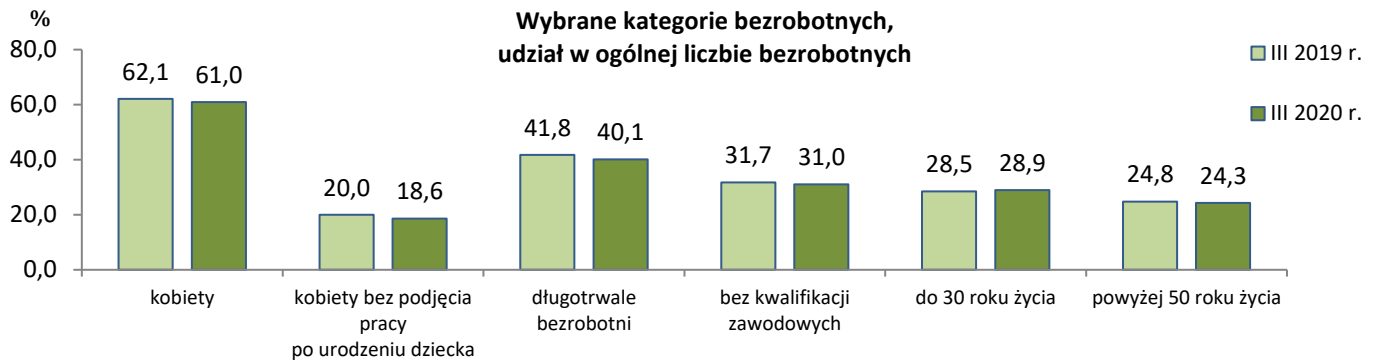
Bezrobotni w województwie pomorskim

- Według stanu na 31 marca 2020 r. liczba zarejestrowanych bezrobotnych wyniosła **45 413** osób - wzrost o 0,9%, tj. o 386 osób w stosunku do lutego (w porównaniu do poziomu sprzed roku liczba bezrobotnych spadła o 5,2%, tj. o 2 507 osób).
- W końcu marca 2020 r. 61,0% (tj. 27 691) ogółu bezrobotnych stanowiły kobiety.
- Wśród 18 225 osób długotrwale bezrobotnych 70,0% (tj. 12 762) to kobiety.
- W marcu 2020 r. powiatowe urzędy pracy zarejestrowały 5 871 osób bezrobotnych, a wyrejestrowały 5 485 osób. Spośród osób wyrejestrowanych ponad połowę stanowiły osoby, które podjęły pracę (53,3%).
- W I kwartale br. odpływ bezrobotnych z urzędów pracy w stosunku do napływu był mniejszy niż w I kwartale 2019 r.

Liczba bezrobotnych w województwie pomorskim w latach 2018-2020



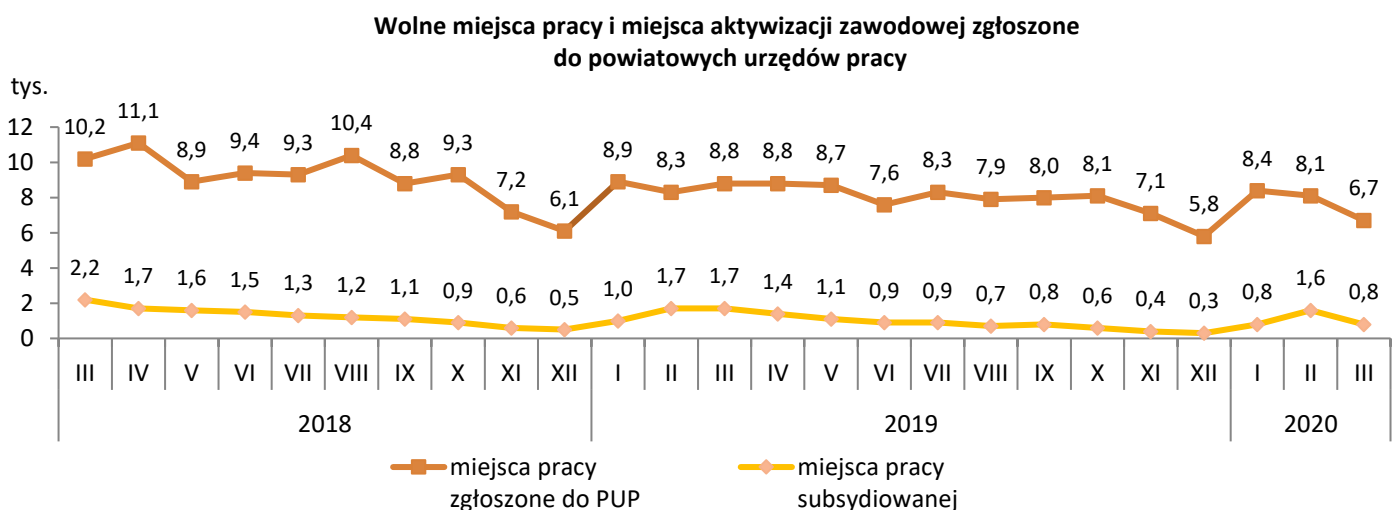
Bezrobotni w województwie pomorskim



Ze względu na zaokrąglenia danych, składniki mogą nie sumować się do 100%.

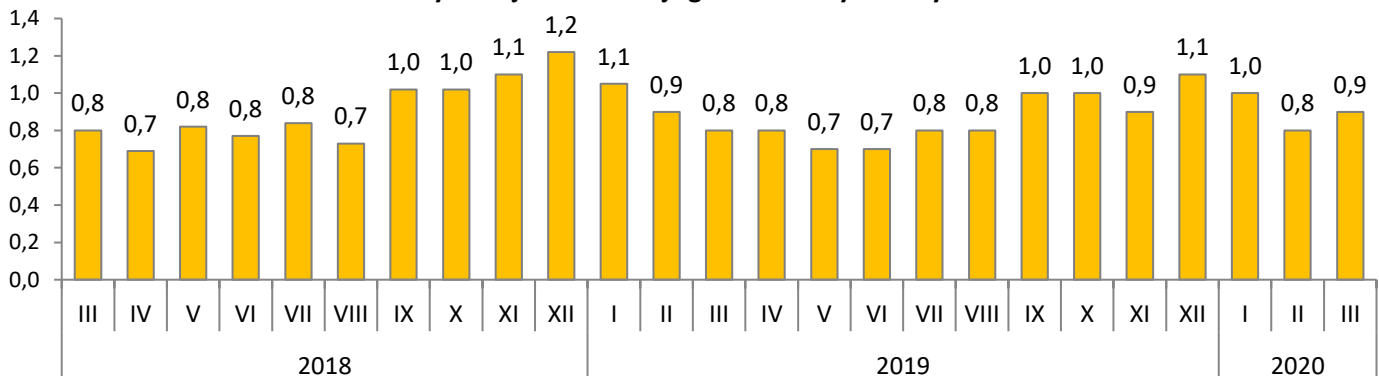
Oferty pracy w województwie pomorskim

- W marcu 2020 r. pracodawcy zgłosili do powiatowych urzędów pracy **6 689** ofert pracy (spadek w odniesieniu do lutego br. o 17,2%, tj. o 1 386 miejsc). Miejsc pracy niesubsydiowanej było 5 872 (87,8%), a miejsc pracy subsydiowanej 817 (12,2%).
- Spadek ofert pracy, w porównaniu do lutego, wystąpił w siedemnastu powiatach, największy w powiecie malborskim o 71,3% (o 164 oferty).
- Na jedno wolne miejsce pracy i miejsce aktywizacji zawodowej zgłoszone w marcu 2020 r. przypadło 0,9 osoby bezrobotnej zarejestrowanej w tym samym okresie (w marcu 2019 r. – 0,8 osoby).



Oferty pracy w województwie pomorskim

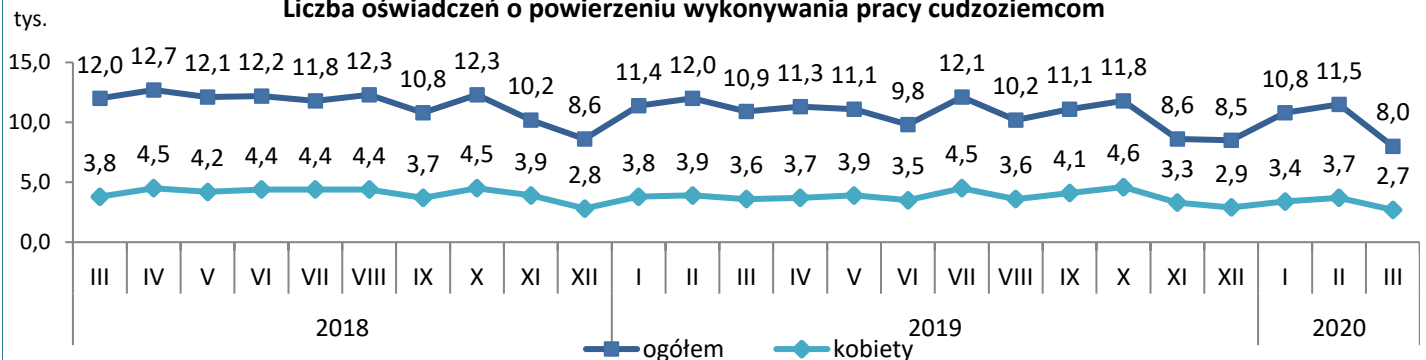
Liczba bezrobotnych zarejestrowanych w miesiącu przypadająca na 1 miejsce pracy i miejsce aktywizacji zawodowej zgłoszone w tym samym okresie



Zatrudnianie cudzoziemców w województwie pomorskim

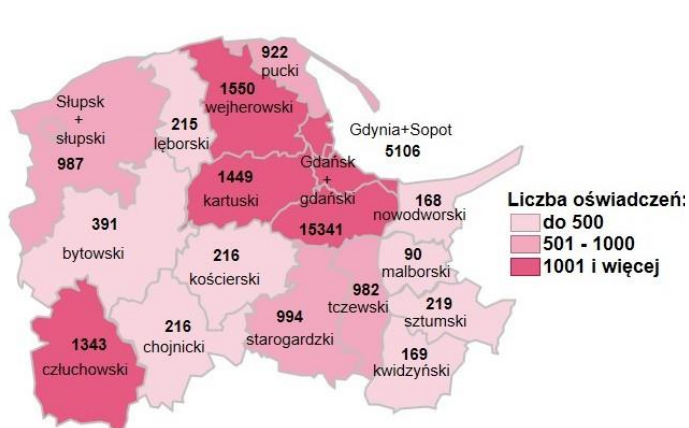
- W marcu 2020 r. powiatowe urzędy pracy wpisały do ewidencji 8 010 oświadczeń o powierzeniu wykonywania pracy obywatelom Republiki Armenii, Republiki Białorusi, Republiki Mołdawii, Federacji Rosyjskiej, Gruzji i Ukrainy bez konieczności uzyskania zezwolenia na pracę z tego: 6 965 dotyczyło obywateli Ukrainy, 406 obywateli Białorusi, 285 obywateli Gruzji, 203 obywateli Mołdawii, 132 obywateli Rosji i 19 obywateli Armenii. Ponad jedna trzecia (tj. 2 735) zarejestrowanych oświadczeń dotyczyła kobiet.
- W porównaniu do lutego 2020 r. liczba oświadczeń zmniejszyła się o 3 503, tj. o 30,4%.
- Najwięcej oświadczeń zarejestrowano w Gdańskim Urzędzie Pracy (3 944, tj. 49,2%).

Liczba oświadczeń o powierzeniu wykonywania pracy cudzoziemcom

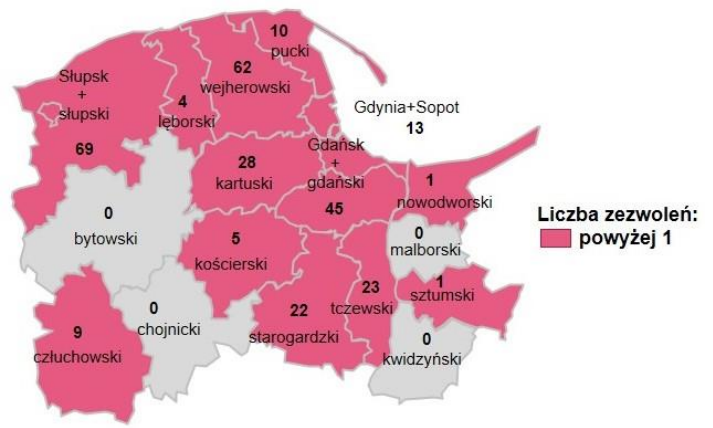


Oświadczenia o powierzeniu wykonywania pracy cudzoziemcom wpisane do ewidencji oświadczeń przez powiatowe urzędy pracy styczeń – marzec 2020 r.

Zezwolenia na pracę sezonową dla cudzoziemców wydane w powiatowych urzędach pracy styczeń – marzec 2020 r.



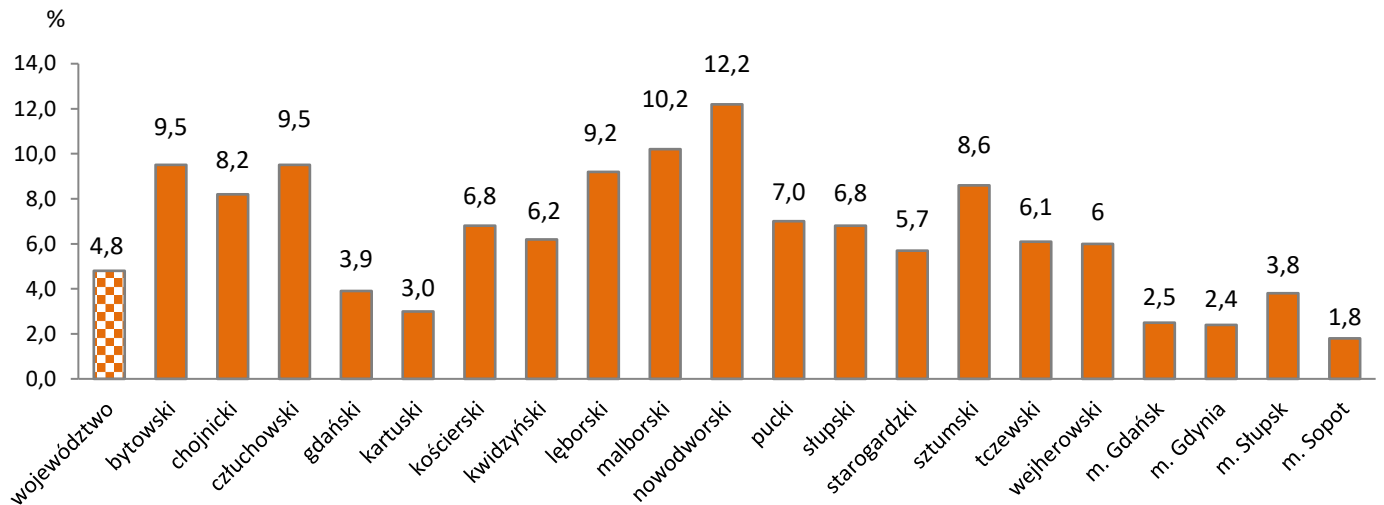
Województwo: 30 358 oświadczeń



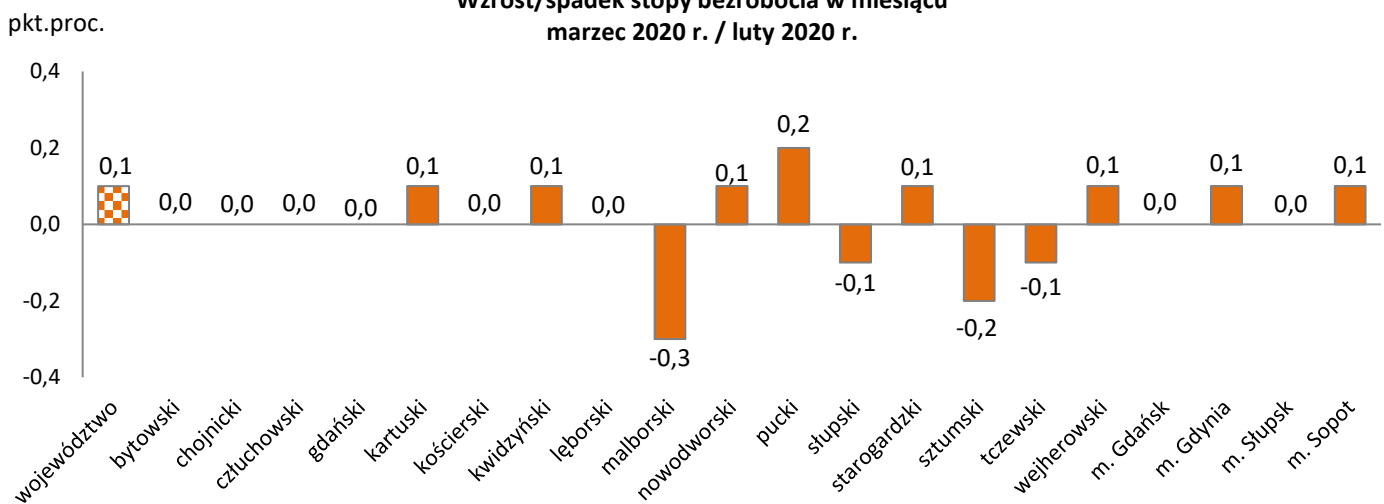
Województwo: 292 zezwolenia

Stopa bezrobocia w województwie pomorskim według powiatów

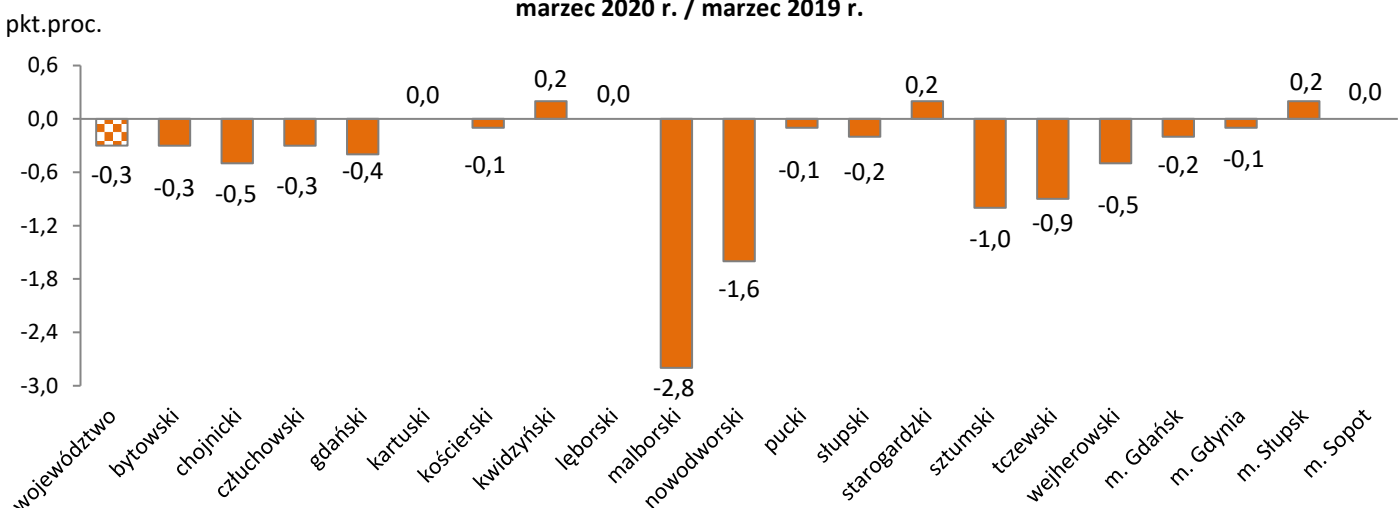
Stopa bezrobocia marzec 2020 r.



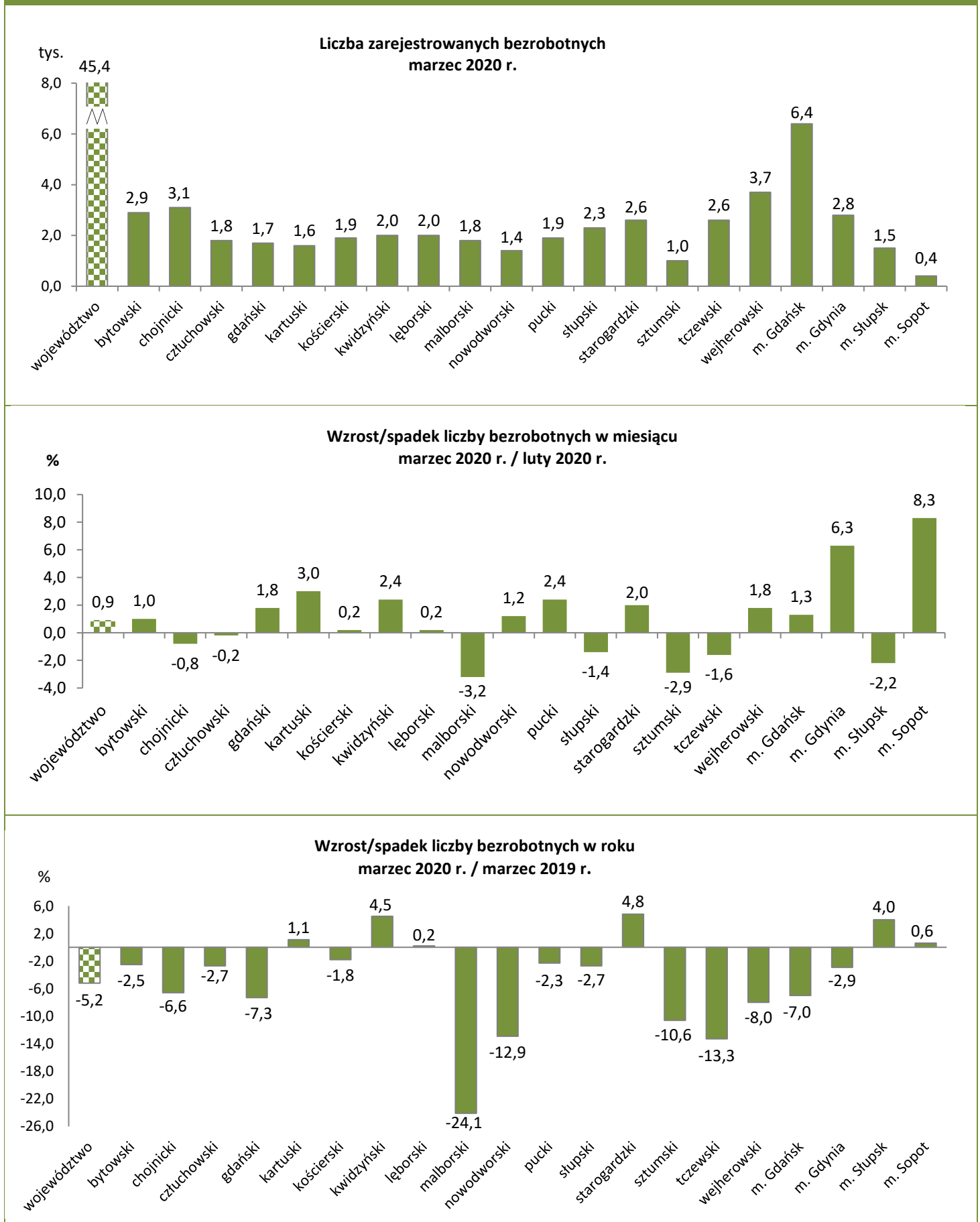
Wzrost/spadek stopy bezrobocia w miesiącu
marzec 2020 r. / luty 2020 r.



Wzrost/spadek stopy bezrobocia w roku
marzec 2020 r. / marzec 2019 r.

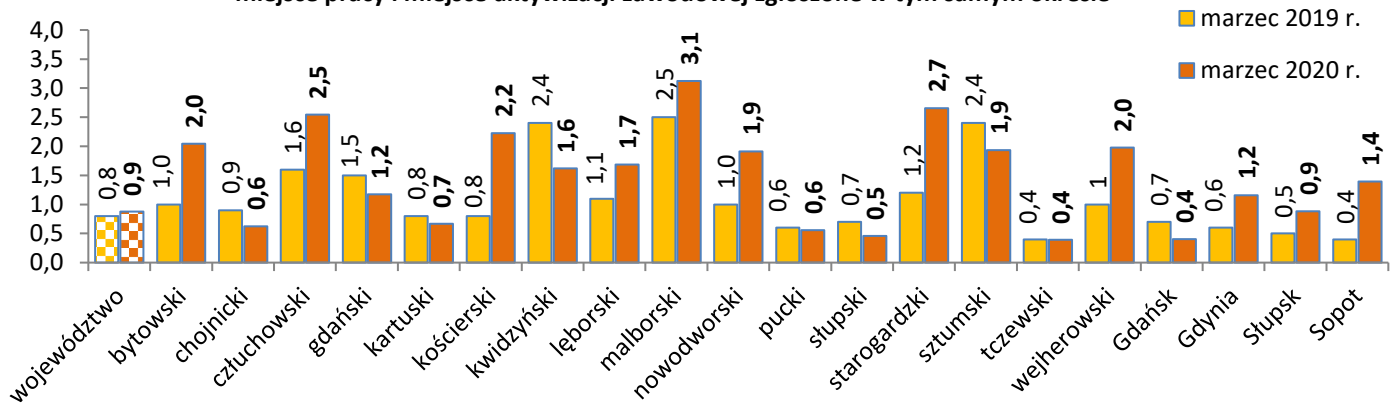


Bezrobotni w województwie pomorskim według powiatów

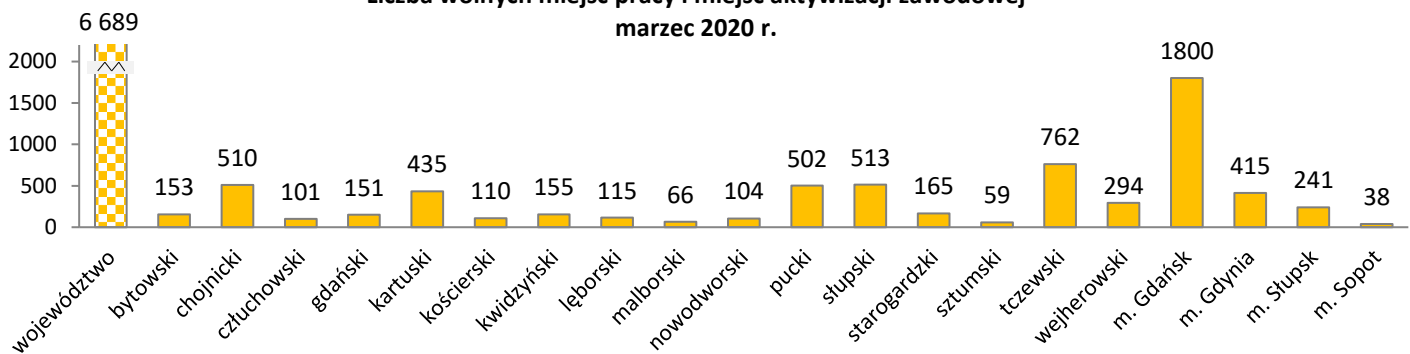


Oferty pracy w województwie pomorskim według powiatów

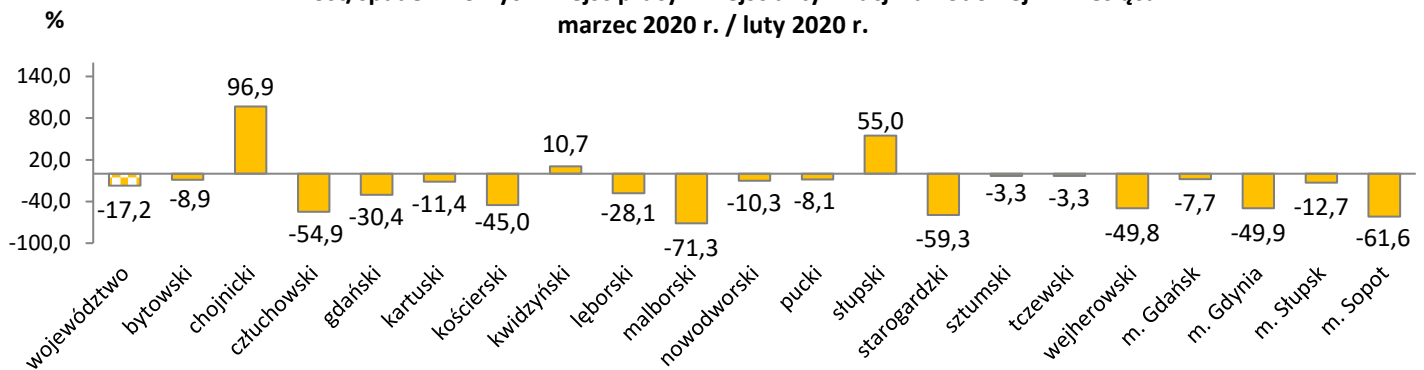
Liczba bezrobotnych zarejestrowanych w powiatowych urzędach pracy przypadająca na 1 wolne miejsce pracy i miejsce aktywizacji zawodowej zgłoszone w tym samym okresie



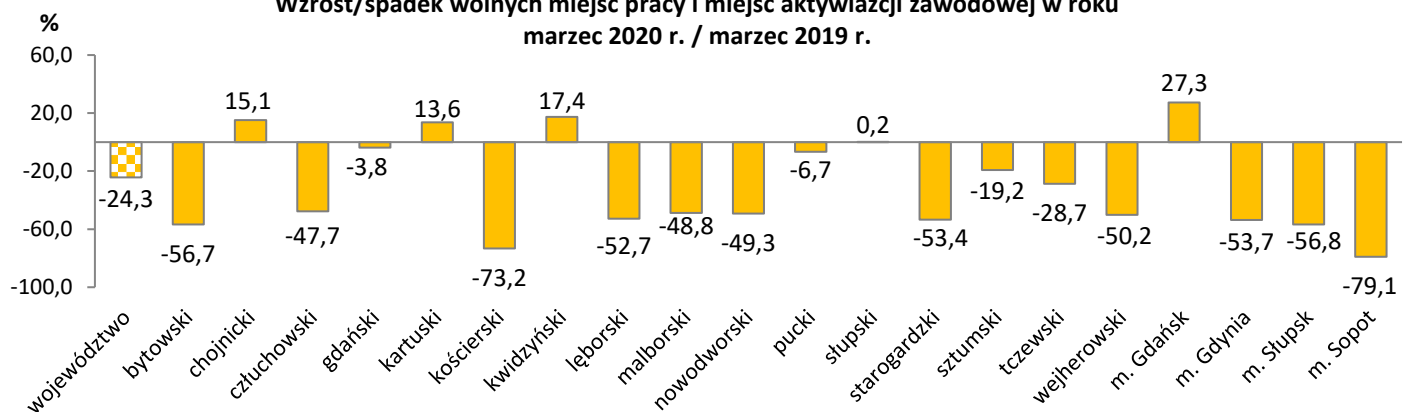
Liczba wolnych miejsc pracy i miejsc aktywizacji zawodowej marzec 2020 r.



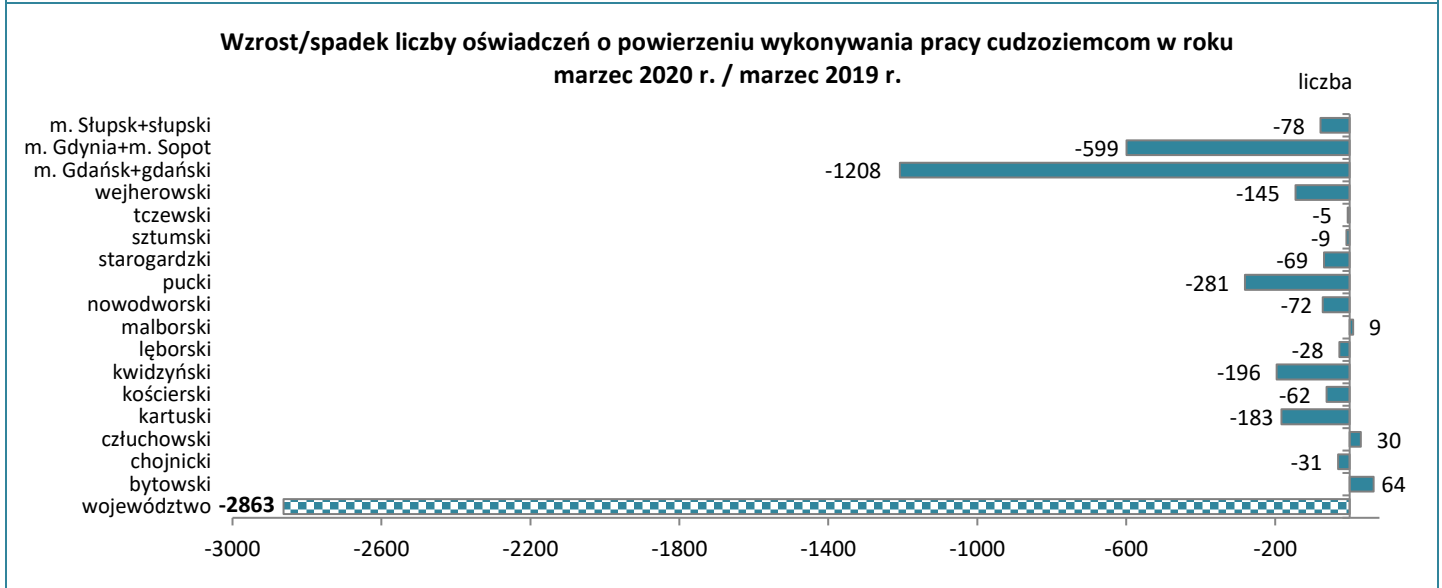
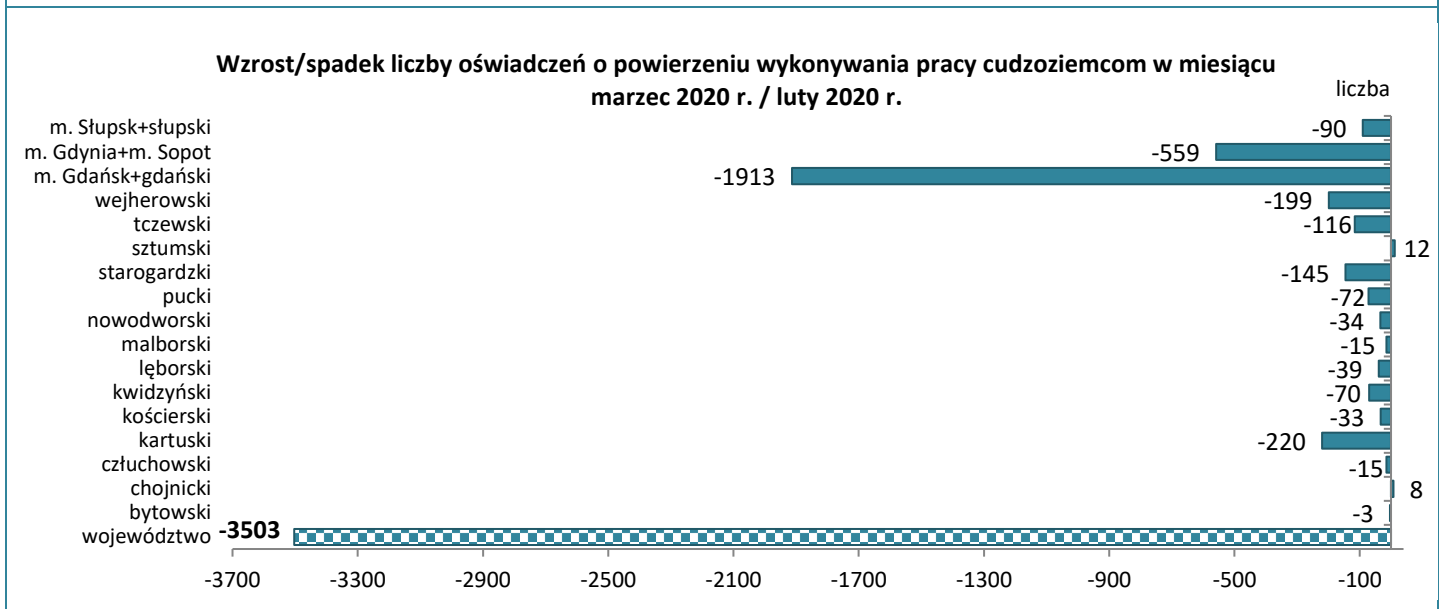
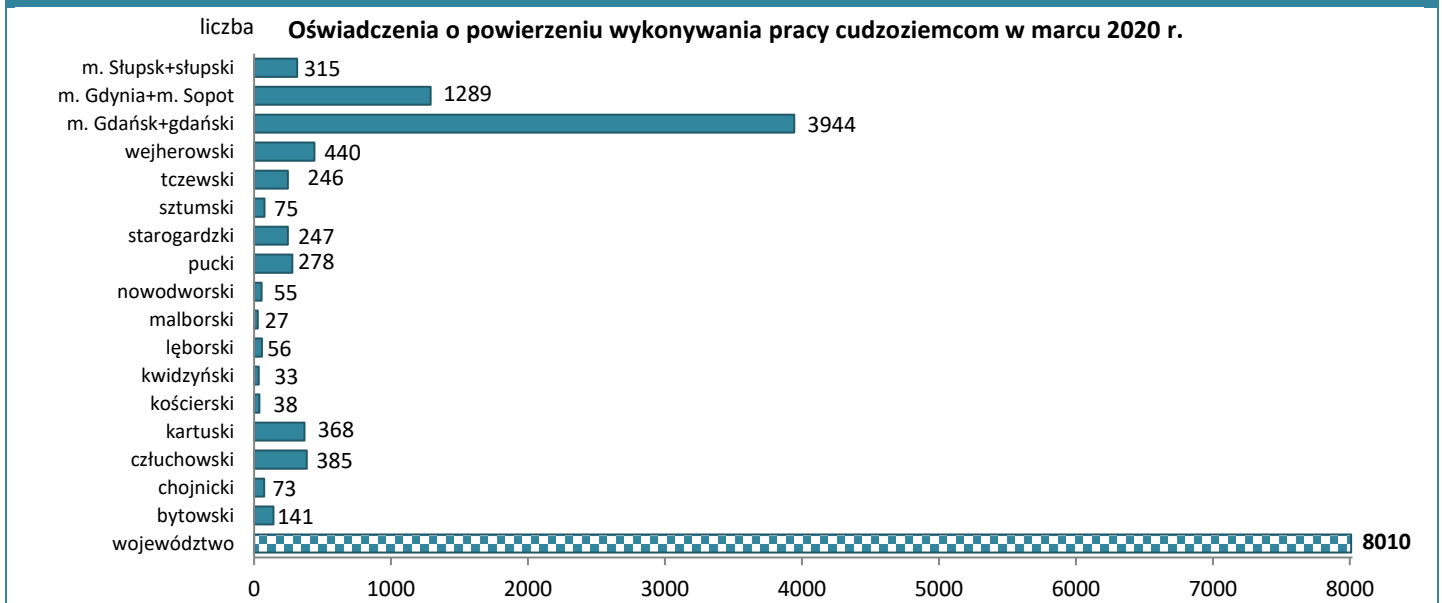
Wzrost/spadek wolnych miejsc pracy i miejsc aktywizacji zawodowej w miesiącu marzec 2020 r. / luty 2020 r.



Wzrost/spadek wolnych miejsc pracy i miejsc aktywizacji zawodowej w roku marzec 2020 r. / marzec 2019 r.



Oświadczenia w województwie pomorskim według powiatów



Źródła informacji: badania statystyczne rynku pracy MRPIPS-01, dane GUS, dane Centralnego Systemu Analityczno-Raportowego z dnia 10.03.2020 r.
Dane dotyczące cudzoziemców za poszczególne miesiące mogą się różnić ze względu na nowe źródło.