

Informacja miesięczna o rynku pracy


Luty 2020 r.

- ✓ W kraju stopa bezrobocia od stycznia br. utrzymuje się na tym samym poziomie (w Pomorskim także). Województwo pomorskie znajduje się na piątym miejscu w kraju pod względem wielkości stopy bezrobocia.
- ✓ W niewielkim stopniu spadła liczba bezrobotnych w kraju, w województwie pomorskim odnotowano nieznaczny wzrost.
- ✓ Spadła liczba wolnych miejsc pracy i miejsc aktywizacji zawodowej na krajowym i pomorskim rynku pracy.

Polska

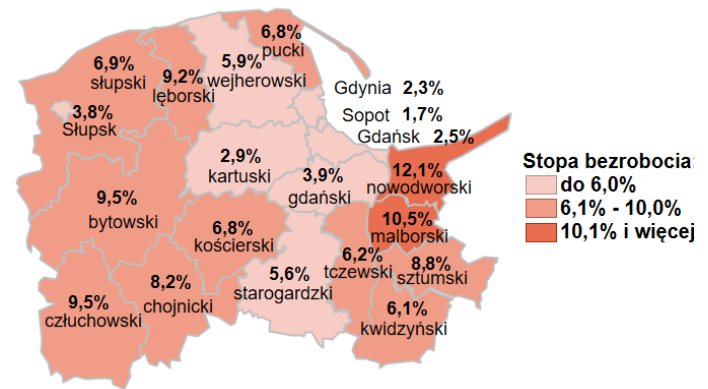
5,5%

Stopa bezrobocia



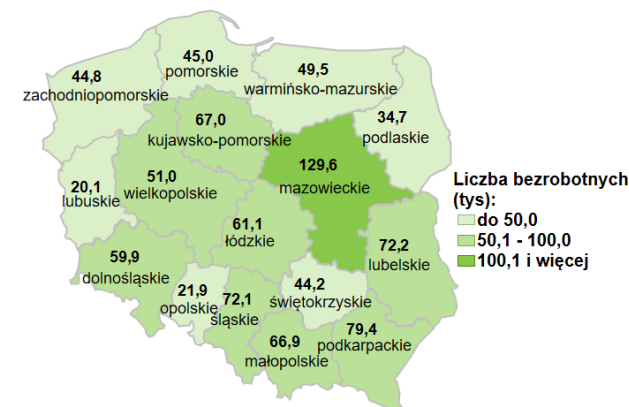
Woj. pomorskie

4,7%




919,9 tys. - liczba zarejestrowanych bezrobotnych

Bezrobotni



45,0 tys. - liczba zarejestrowanych bezrobotnych

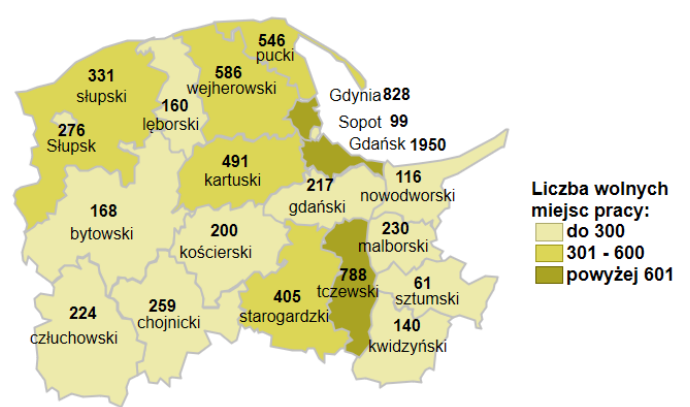


112,7 tys. - liczba zgłoszonych wolnych miejsc pracy i miejsc aktywizacji zawodowej

Oferty pracy



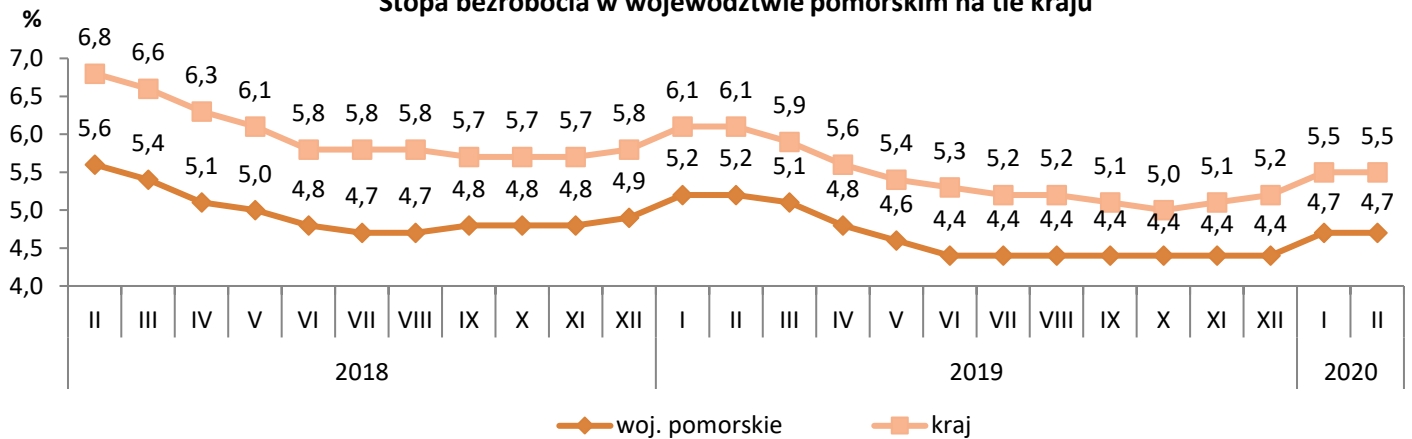
8,1 tys. - liczba zgłoszonych wolnych miejsc pracy i miejsc aktywizacji zawodowej



Stopa bezrobocia

- W lutym 2020 r. w województwie pomorskim stopa bezrobocia wyniosła **4,7%** i w porównaniu do stycznia 2020 r. nie zmieniła się.
- Niższą stopę bezrobocia niż woj. pomorskie miały cztery województwa: wielkopolskie (3,1%), śląskie (3,9%), małopolskie (4,4%) i mazowieckie (4,6%).
- Najniższą stopę bezrobocia w woj. pomorskim odnotowano: w Sopocie – 1,7%, w Gdyni – 2,3%, w Gdańsku – 2,5%, w powiecie kartuskim – 2,9%. Najwyższą w powiecie nowodworskim – 12,1%.

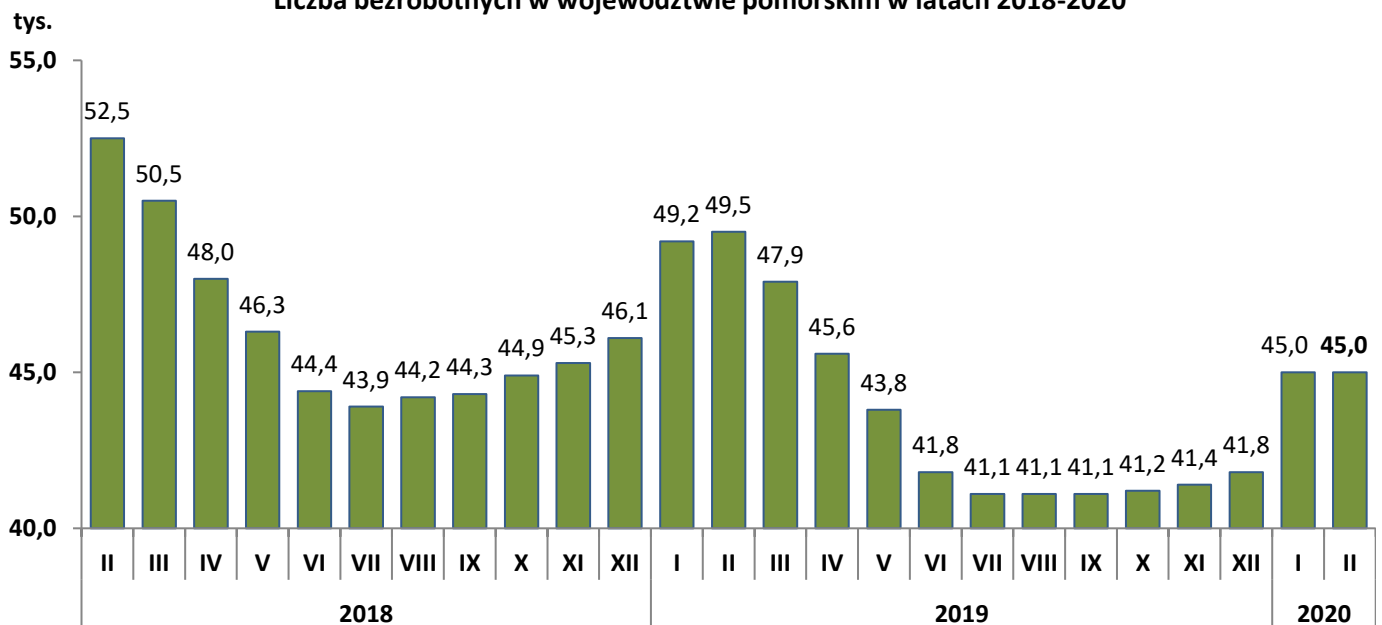
Stopa bezrobocia w województwie pomorskim na tle kraju



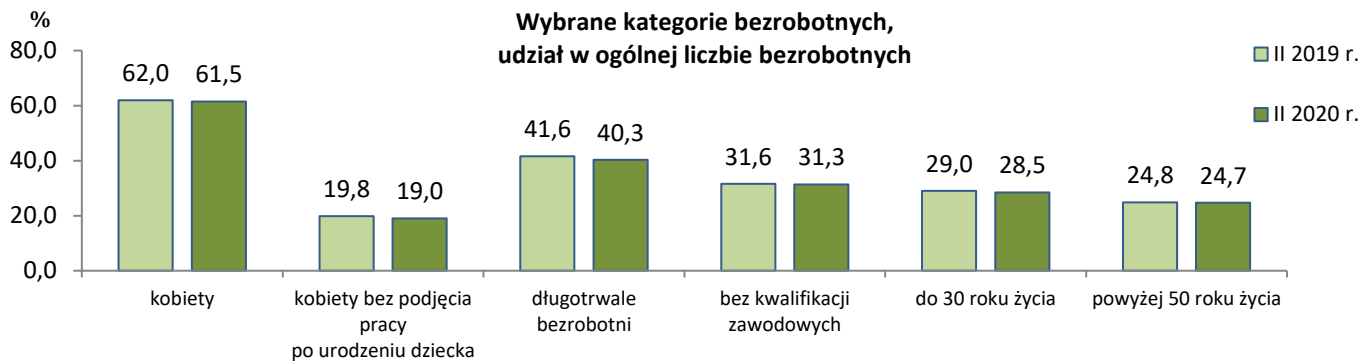
Bezrobotni w województwie pomorskim

- Według stanu na 29 lutego 2020 r. liczba zarejestrowanych bezrobotnych wyniosła **45 027** osób (wzrost o 0,1%, tj. o 60 osób).
- W końcu lutego 2020 r. 61,5% (tj. 27 692) ogółu bezrobotnych stanowiły kobiety.
- Wśród 18 136 osób długotrwale bezrobotnych 69,9% (tj. 12 675) to kobiety.
- W lutym 2020 r. powiatowe urzędy pracy zarejestrowały 6 754 osoby bezrobotne, a wyrejestrowały 6 694 osoby. Spośród osób wyrejestrowanych prawie połowę stanowiły osoby, które podjęły pracę (47,8%).

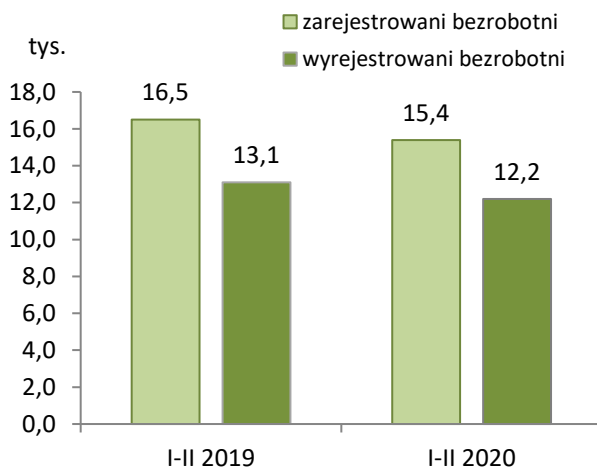
Liczba bezrobotnych w województwie pomorskim w latach 2018-2020



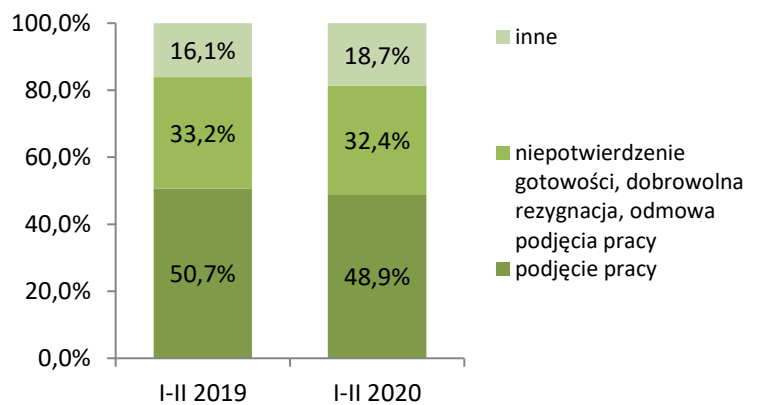
Bezrobotni w województwie pomorskim



Zarejestrowani i wyłączeni z rejestru bezrobotni



Struktura wyłączeń z rejestru bezrobotnych według przyczyn

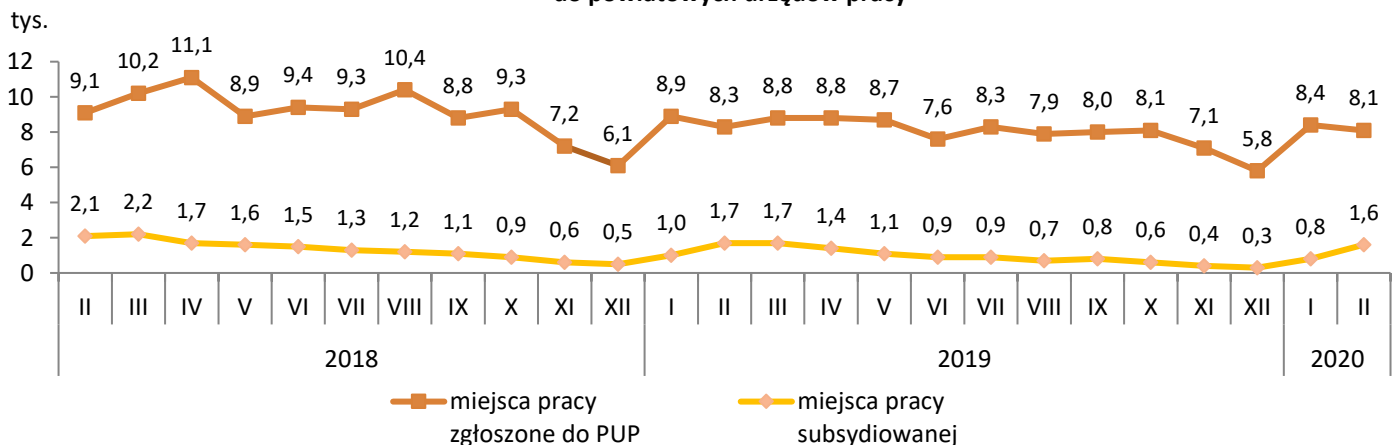


Ze względu na zaokrąglenia danych, składniki mogą nie sumować się do 100%.

Oferty pracy w województwie pomorskim

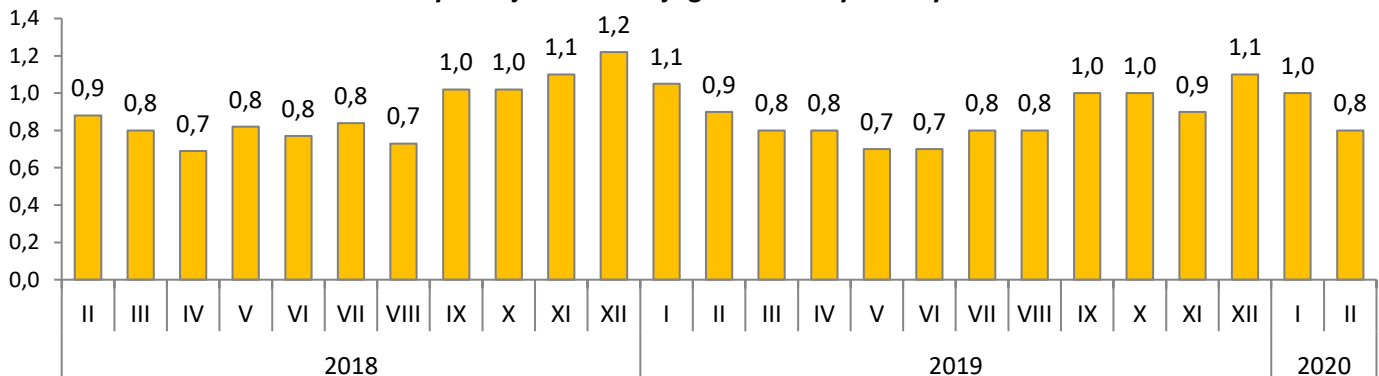
- W lutym 2020 r. pracodawcy zgłosili do powiatowych urzędów pracy **8 075** ofert pracy (spadek w odniesieniu do stycznia br. o 3,5%, tj. o 293 miejsca). Miejsc pracy niesubsydiowanej było 6 477 (80,2%), a miejsc pracy subsydiowanej 1 598 (19,8%).
- Spadek ofert pracy, w porównaniu do stycznia, wystąpił w połowie powiatów, największy w powiecie bytowskim o 55,4% (o 209 ofert).
- Na jedno wolne miejsce pracy i miejsce aktywizacji zawodowej zgłoszone w lutym 2020 r. przypadła 0,8 osoby bezrobotnej zarejestrowanej w tym samym okresie (w lutym 2019 r. – 0,9 osoby).

Wolne miejsca pracy i miejsca aktywizacji zawodowej zgłoszone do powiatowych urzędów pracy



Oferty pracy w województwie pomorskim

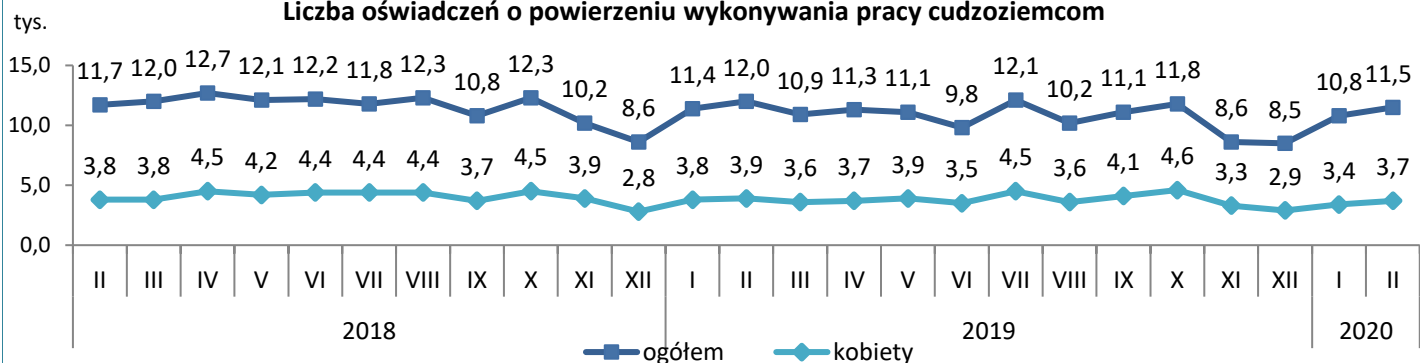
Liczba bezrobotnych zarejestrowanych w miesiącu przypadająca na 1 miejsce pracy i miejsce aktywizacji zawodowej zgłoszone w tym samym okresie



Zatrudnianie cudzoziemców w województwie pomorskim

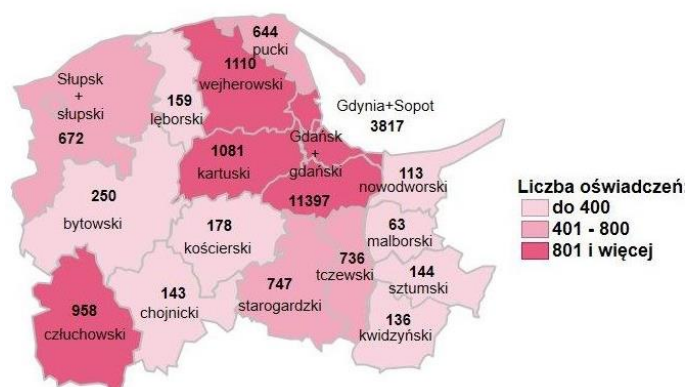
- W lutym 2020 r. powiatowe urzędy pracy wpisały do ewidencji 11 513 oświadczeń o powierzeniu wykonywania pracy obywatelom Republiki Armenii, Republiki Białorusi, Republiki Mołdawii, Federacji Rosyjskiej, Gruzji i Ukrainy bez konieczności uzyskania zezwolenia na pracę z tego: 9 893 dotyczyło obywateli Ukrainy, 706 obywateli Białorusi, 414 obywateli Mołdawii, 334 obywateli Gruzji, 147 obywateli Rosji i 19 obywateli Armenii. Blisko jedna trzecia (tj. 3 656) zarejestrowanych oświadczeń dotyczyła kobiet.
- W porównaniu do stycznia 2020 r. liczba oświadczeń zwiększyła się o 678, tj. o 6,3%.
- Najwięcej oświadczeń zarejestrowano w Gdańskim Urzędzie Pracy (5 857, tj. 50,9%).

Liczba oświadczeń o powierzeniu wykonywania pracy cudzoziemcom

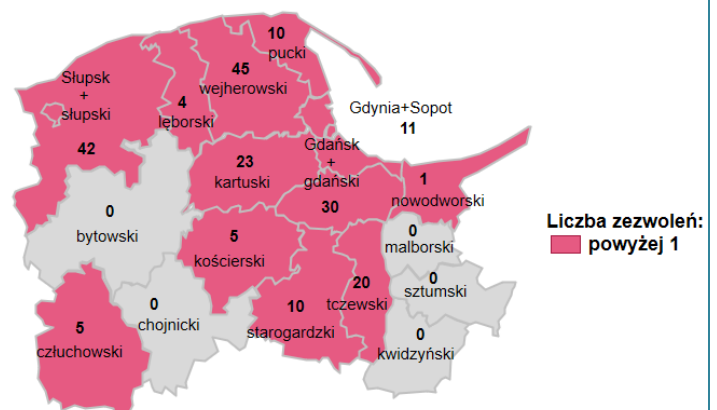


Oświadczenia o powierzeniu wykonywania pracy cudzoziemcom wpisane do ewidencji oświadczeń przez powiatowe urzędy pracy styczeń – luty 2020 r.

Zezwolenia na pracę sezonową dla cudzoziemców wydane w powiatowych urzędach pracy styczeń – luty 2020 r.



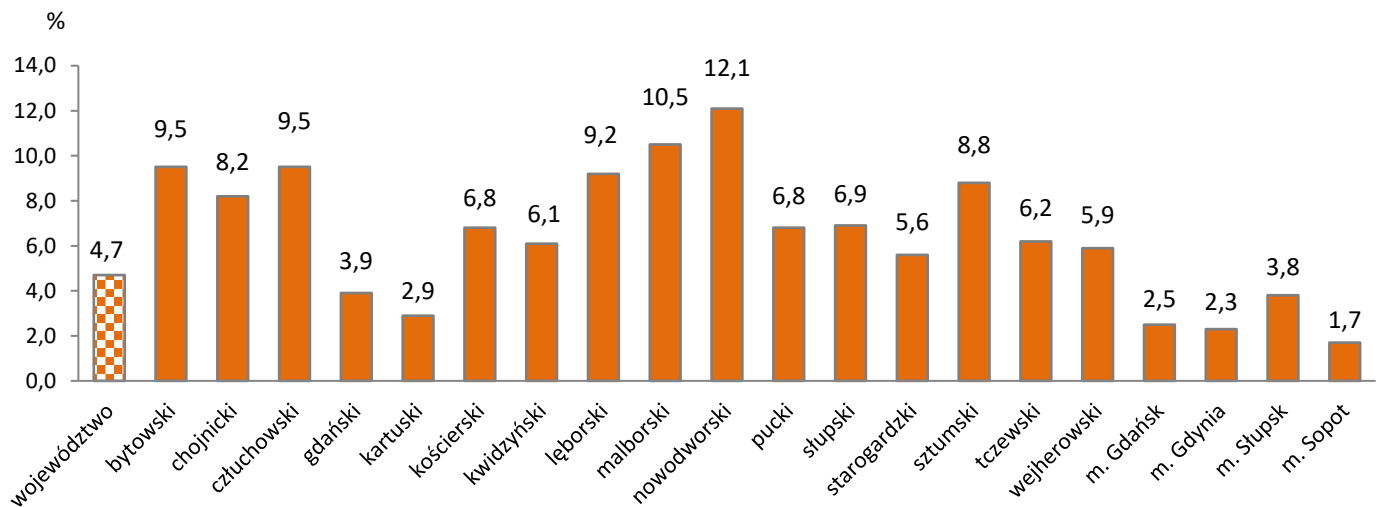
Województwo: 22 348 oświadczeń



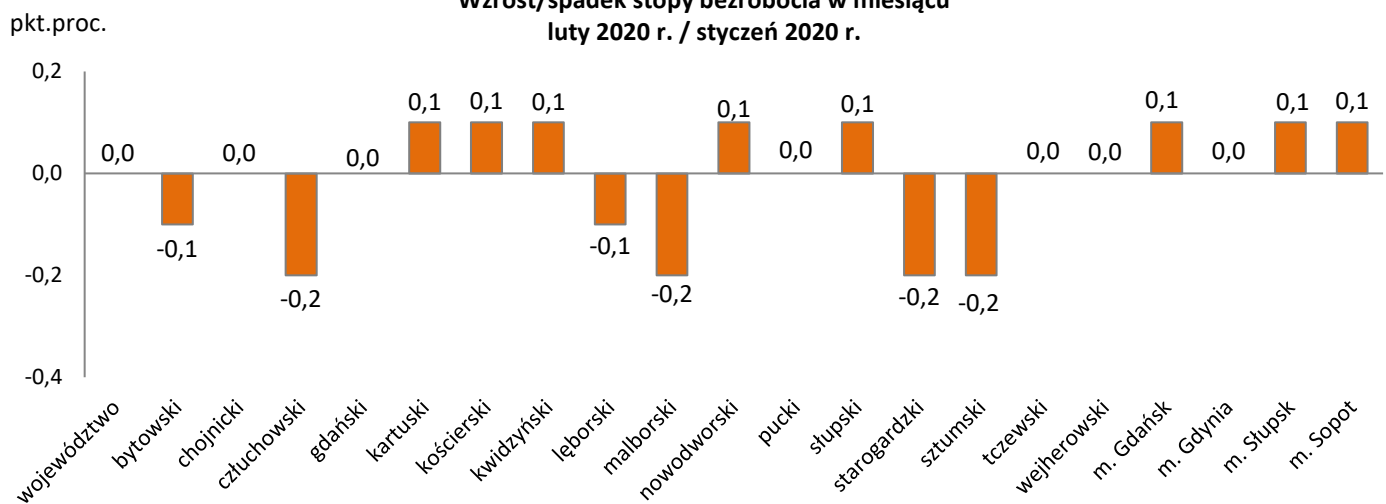
Województwo: 206 zezwoleń

Stopa bezrobocia w województwie pomorskim według powiatów

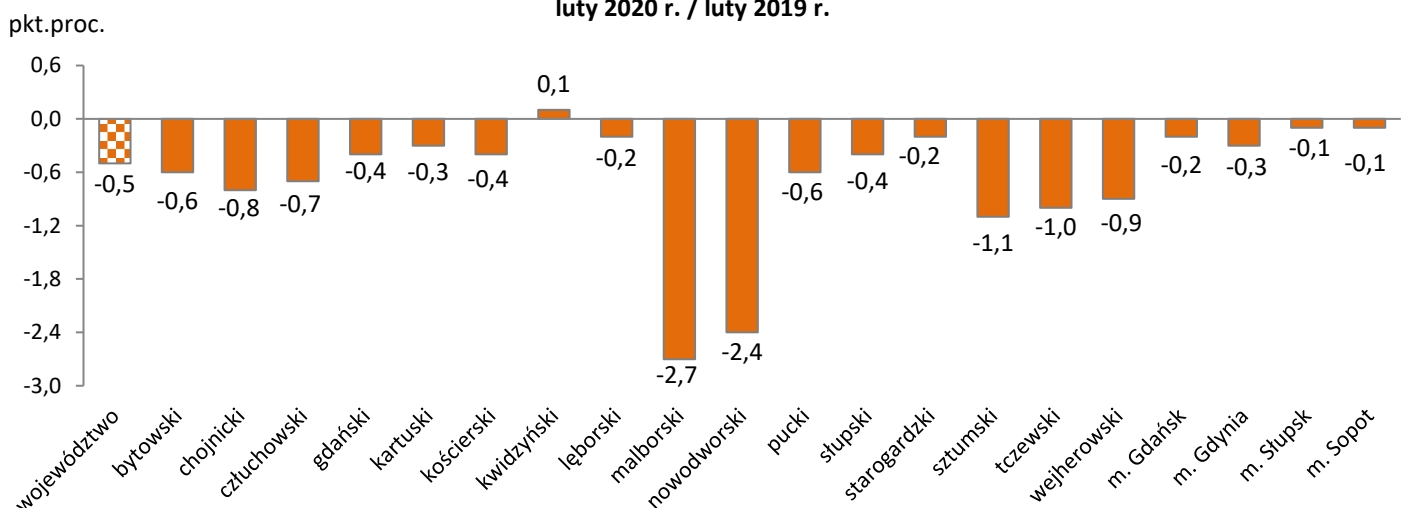
Stopa bezrobocia luty 2020 r.



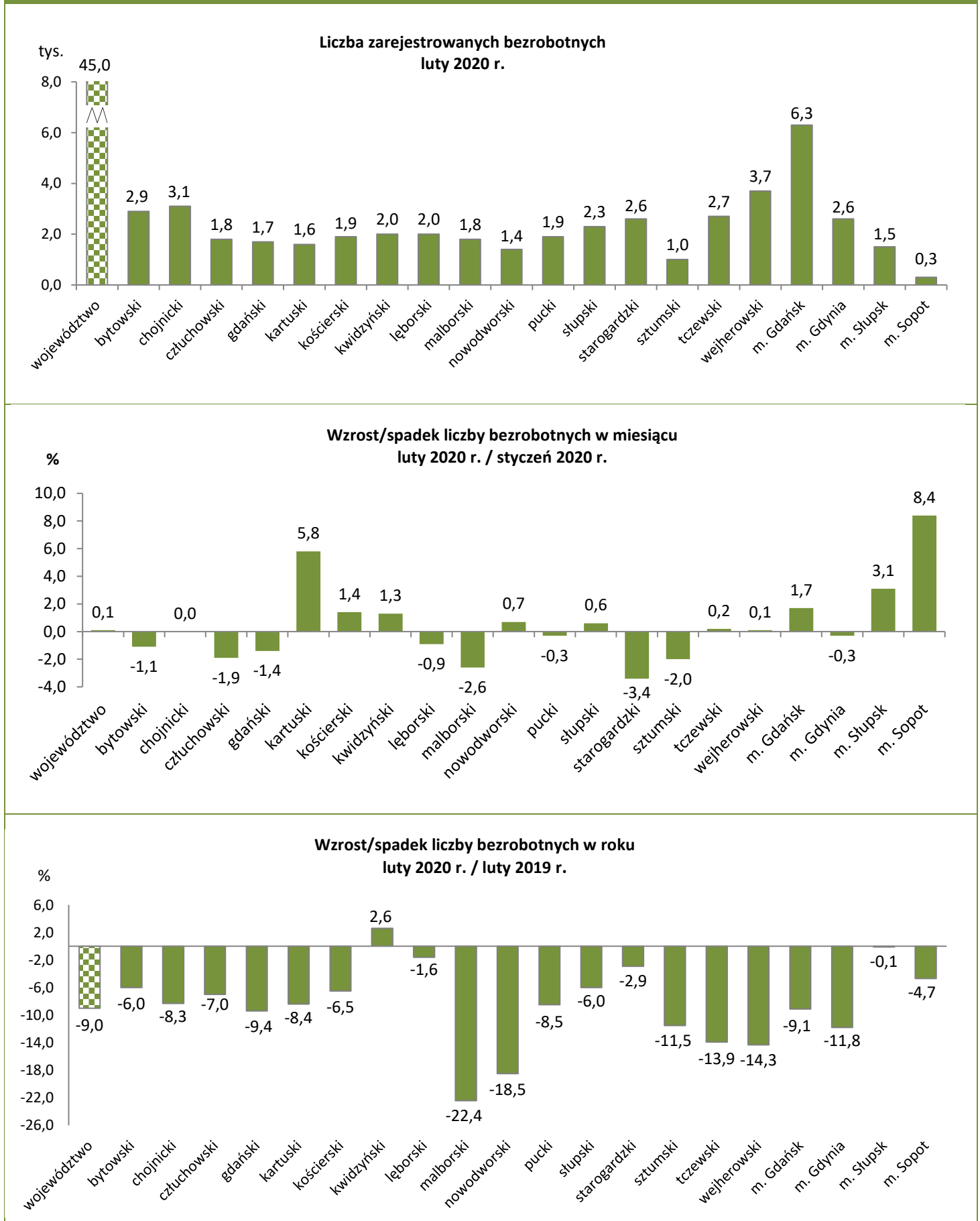
Wzrost/spadek stopy bezrobocia w miesiącu
luty 2020 r. / styczeń 2020 r.



Wzrost/spadek stopy bezrobocia w roku
luty 2020 r. / luty 2019 r.

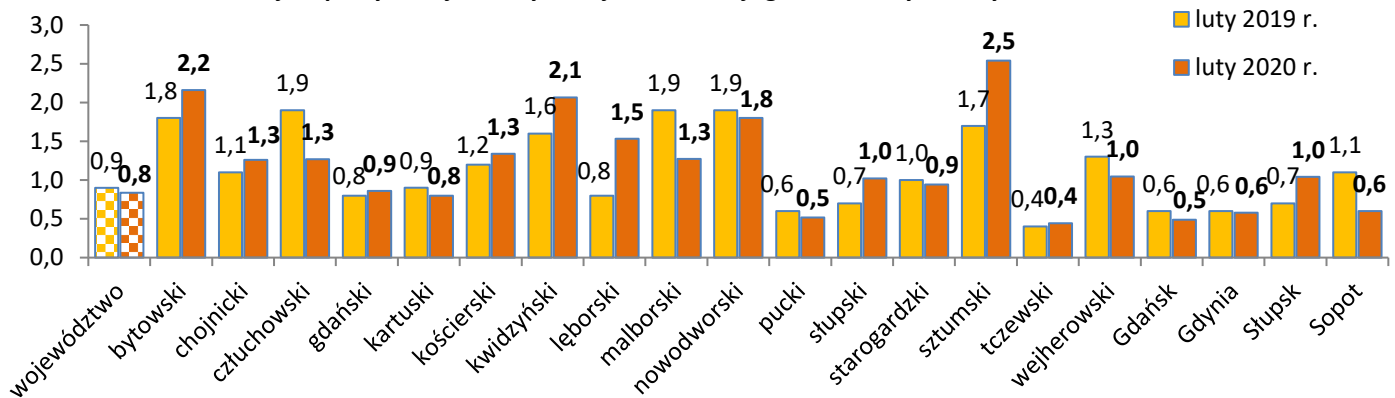


Bezrobotni w województwie pomorskim według powiatów

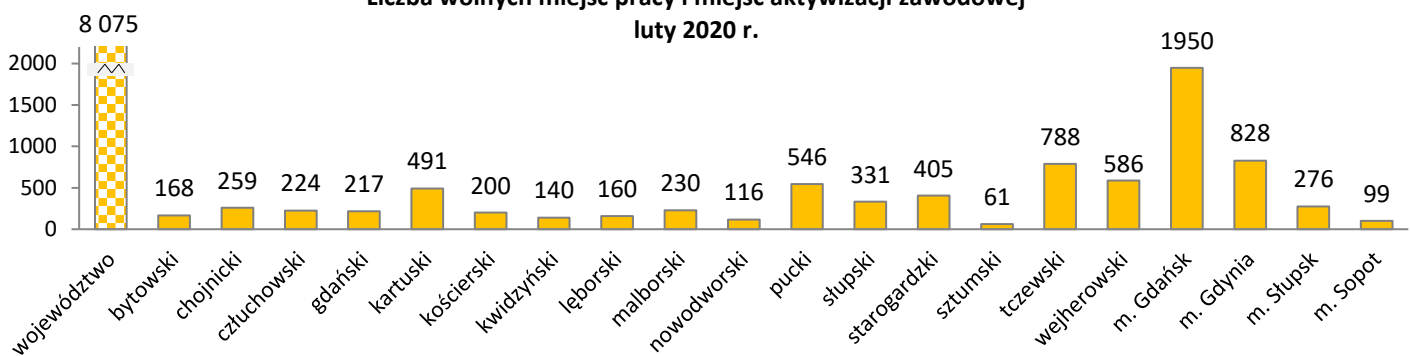


Oferty pracy w województwie pomorskim według powiatów

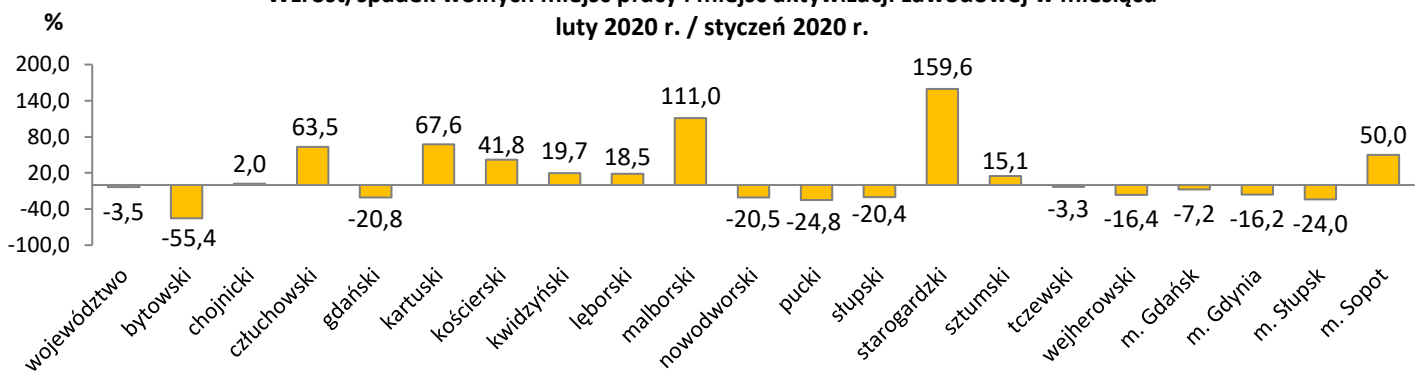
Liczba bezrobotnych zarejestrowanych w powiatowych urzędach pracy przypadająca na 1 wolne miejsce pracy i miejsce aktywizacji zawodowej zgłoszone w tym samym okresie



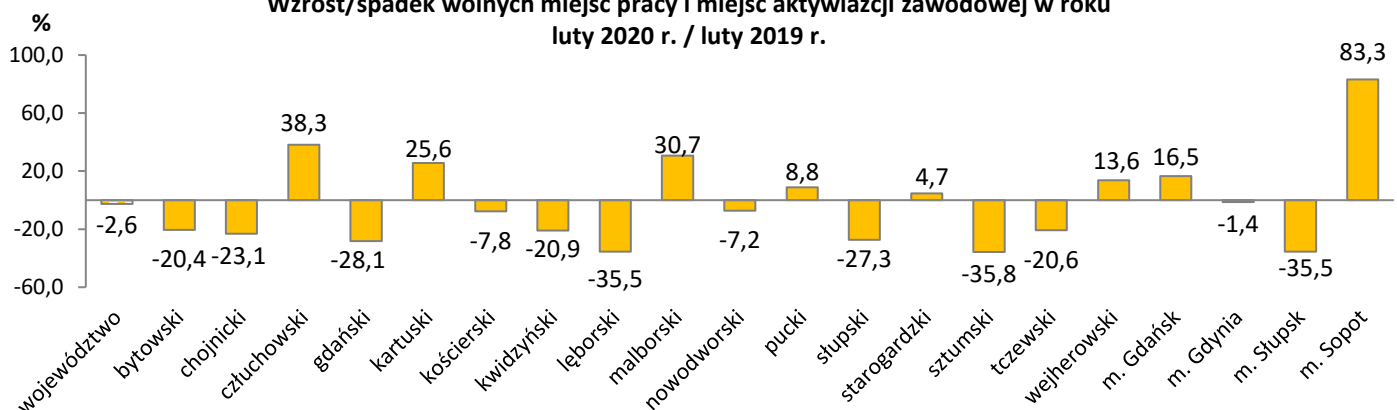
Liczba wolnych miejsc pracy i miejsc aktywizacji zawodowej luty 2020 r.



Wzrost/spadek wolnych miejsc pracy i miejsc aktywizacji zawodowej w miesiącu luty 2020 r. / styczeń 2020 r.

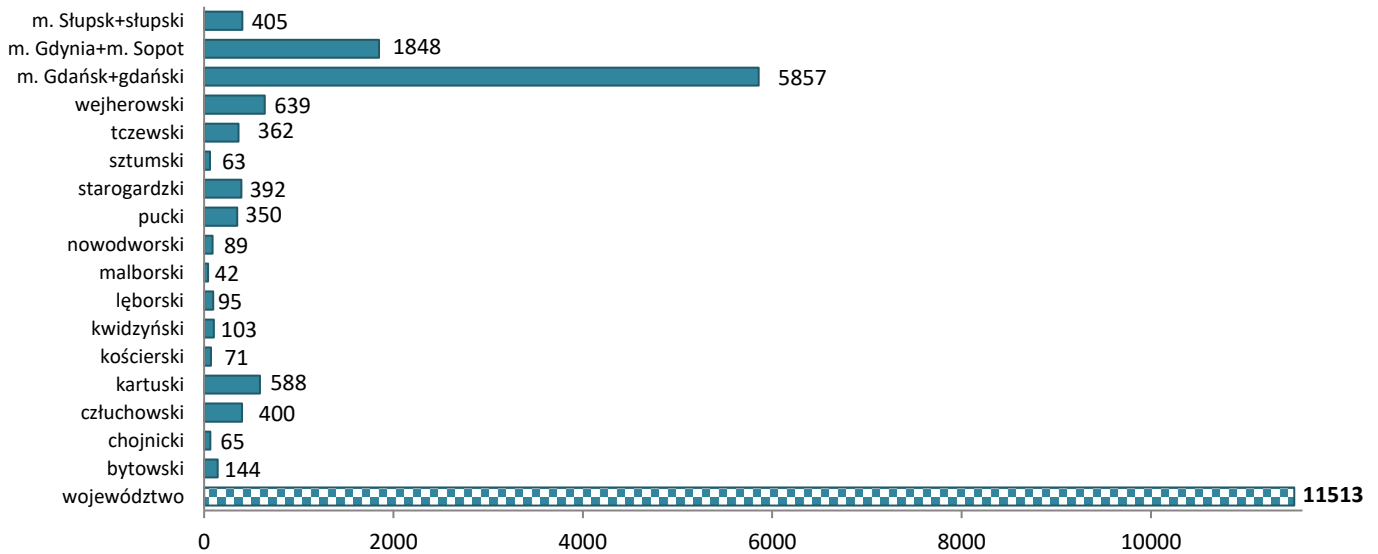


Wzrost/spadek wolnych miejsc pracy i miejsc aktywizacji zawodowej w roku luty 2020 r. / luty 2019 r.

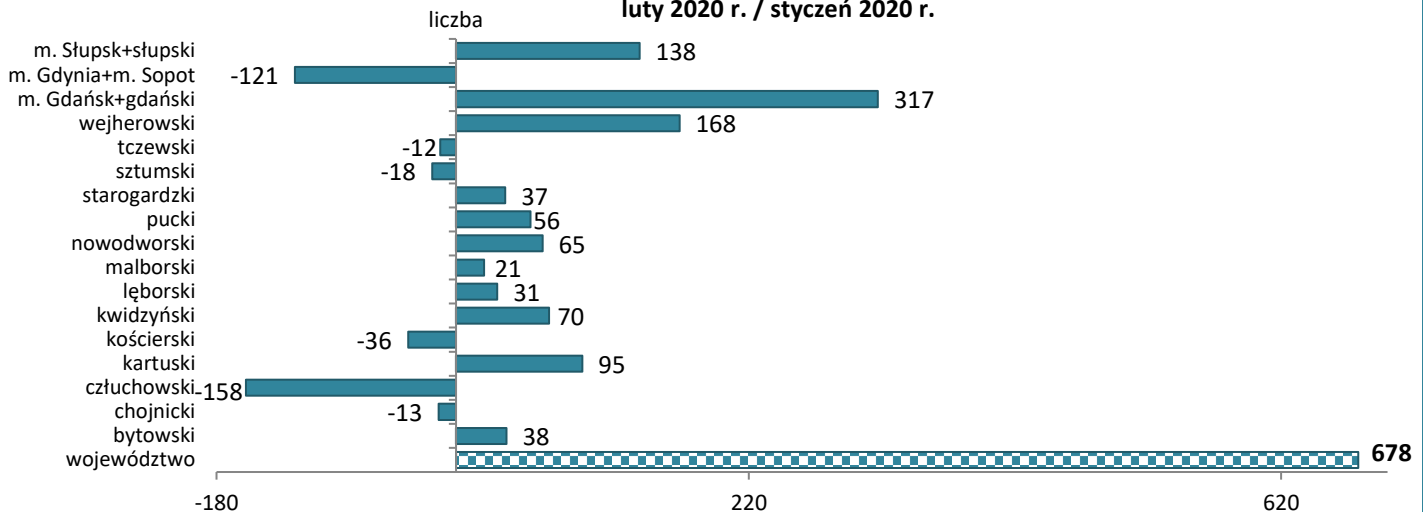


Oświadczenia w województwie pomorskim według powiatów

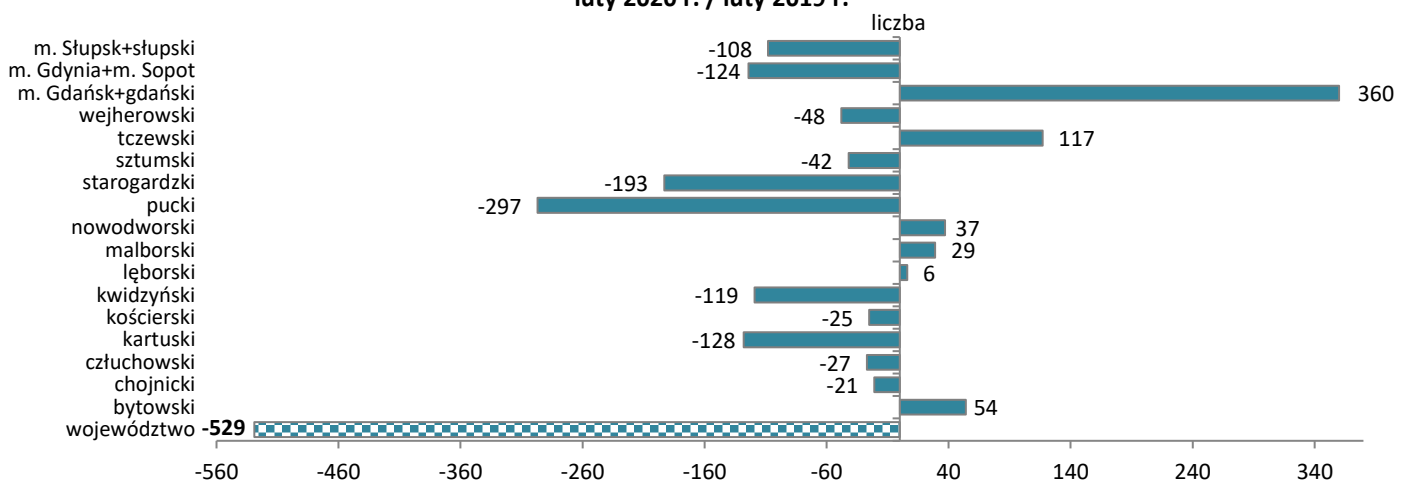
liczba **Oświadczenia o powierzeniu wykonywania pracy cudzoziemcom w lutym 2020 r.**



**Wzrost/spadek liczby oświadczeń o powierzeniu wykonywania pracy cudzoziemcom w miesiącu
luty 2020 r. / styczeń 2020 r.**



**Wzrost/spadek liczby oświadczeń o powierzeniu wykonywania pracy cudzoziemcom w roku
luty 2020 r. / luty 2019 r.**



Źródła informacji: badania statystyczne rynku pracy MRPIPS-01, dane GUS, dane Centralnego Systemu Analityczno-Raportowego z dnia 10.03.2020 r.
Dane dotyczące cudzoziemców za poszczególne miesiące mogą się różnić ze względu na nowe źródło.