

Informacja miesięczna o rynku pracy


Wrzesień 2021 r.

- W porównaniu do sierpnia 2021 r. stopa bezrobocia w Pomorskiem jak i w kraju zmniejszyła się.
- Spadła liczba zarejestrowanych bezrobotnych zarówno w województwie pomorskim i w kraju.
- Znaczny spadek liczby ofert pracy na pomorskim rynku pracy, w kraju – wzrost.

Polska

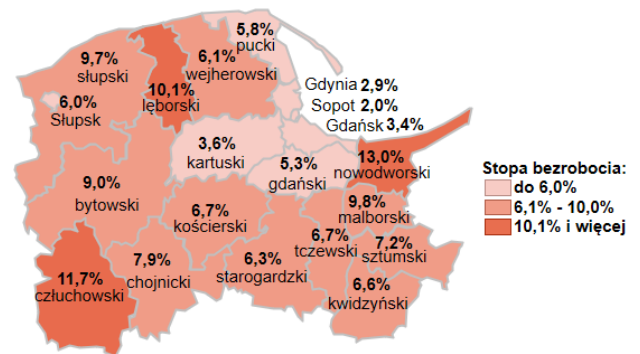
5,6%

Stopa bezrobocia



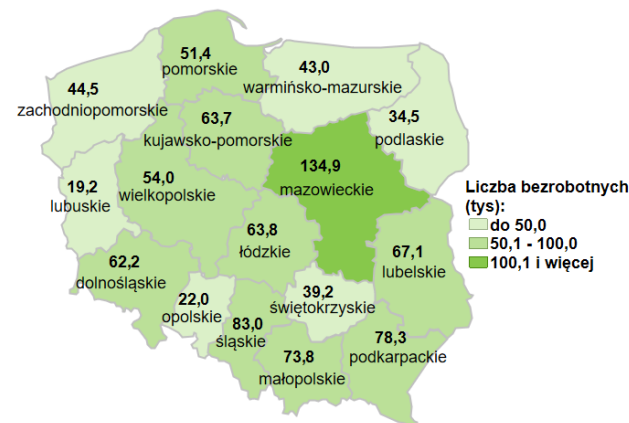
Woj. pomorskie

5,5%

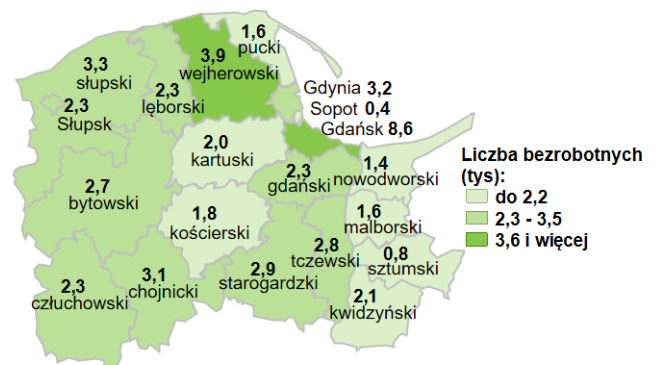


934,7 tys. - liczba zarejestrowanych bezrobotnych

Bezrobotni

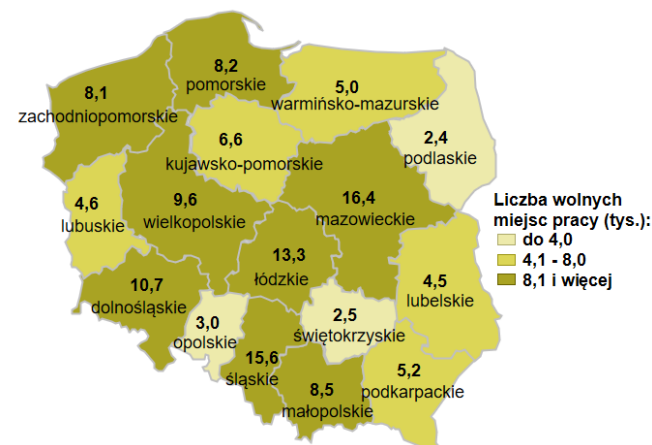


51,4 tys. - liczba zarejestrowanych bezrobotnych

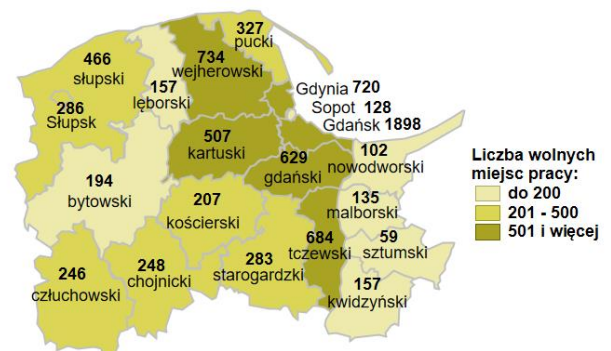


124,2 tys. - liczba zgłoszonych wolnych miejsc pracy i miejsc aktywizacji zawodowej

Oferty pracy



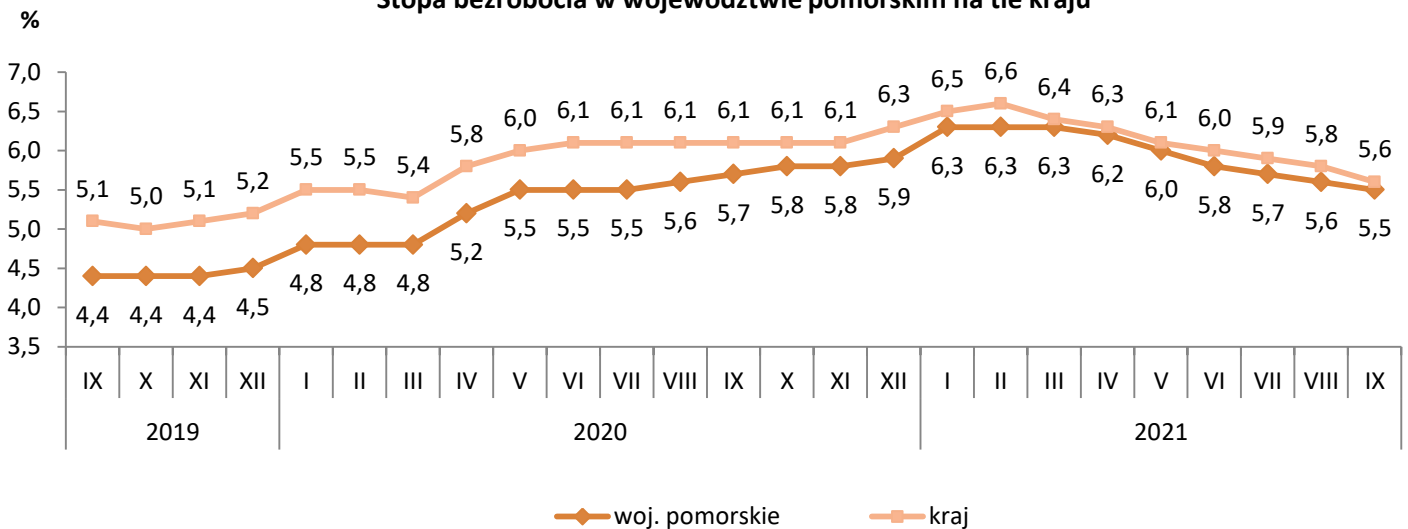
8,2 tys. - liczba zgłoszonych wolnych miejsc pracy i miejsc aktywizacji zawodowej



Stopa bezrobocia

- ▶ We wrześniu 2021 r. w województwie pomorskim stopa bezrobocia wyniosła **5,5%** i w porównaniu do sierpnia 2021 r. zmniejszyła się o 0,1 pkt. proc. (we wrześniu 2020 r. wskaźnik ten wynosił 5,7%).
- ▶ Niższą stopę bezrobocia niż województwo pomorskie miało sześć województw: wielkopolskie (3,3%), śląskie (4,5%), mazowieckie (4,8%), małopolskie (4,8%), dolnośląskie (5,0%) i lubuskie (5,2%).
- ▶ Spadek stopy bezrobocia w województwie pomorskim wystąpił w 11 powiatach, największy w powiecie starogardzkim o 0,5 pkt. proc., natomiast w 3 powiatach odnotowano nieznaczny wzrost. W pozostałych powiatach stopa bezrobocia nie uległa zmianie. Najniższa stopa bezrobocia wystąpiła w Sopocie – 2,0%, a najwyższa w powiatach: nowodworskim – 13,0% i człuchowskim – 11,7%.

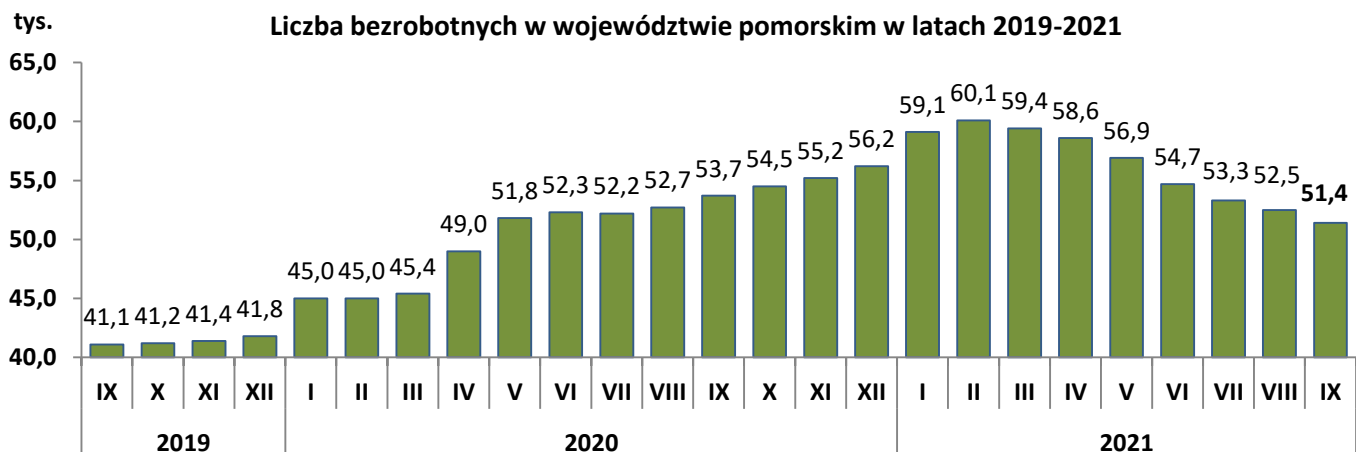
Stopa bezrobocia w województwie pomorskim na tle kraju



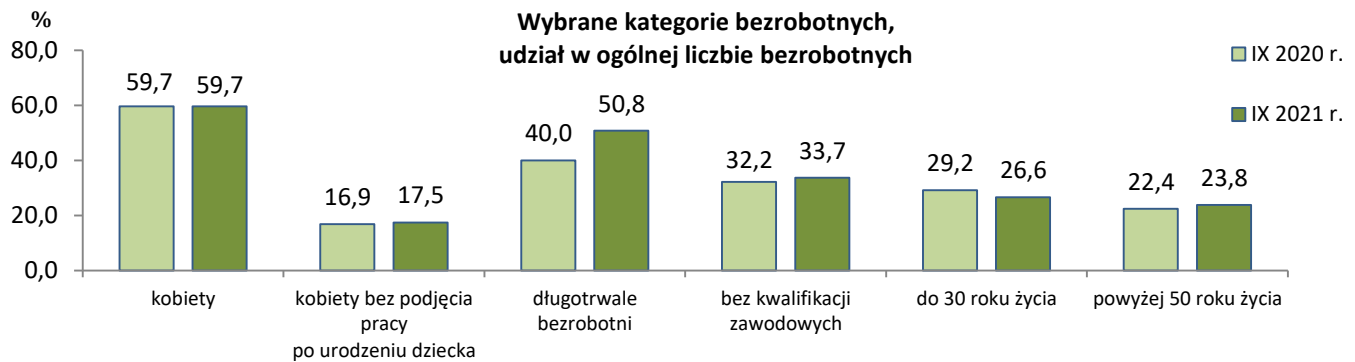
Bezrobotni w województwie pomorskim

- ▶ Według stanu na 30 września 2021 r. liczba zarejestrowanych bezrobotnych wyniosła **51 373** osoby. Spadek o 2,2%, tj. o 1 156 osób w stosunku do sierpnia 2021 r. (w porównaniu do września 2020 r. spadek o 4,4%, tj. o 2 354 osoby). Spadek bezrobocia dotyczył 15 powiatów, największy wystąpił w powiecie starogardzkim (o 8,2%). Zaś wzrost bezrobocia wystąpił w 5 powiatach, największy dotyczył powiatu nowodworskiego (o 1,9%).
- ▶ Niemal 60,0% (30 677 osób) ogółu bezrobotnych stanowiły kobiety, 33,7% (17 289) - osoby bez kwalifikacji zawodowych, a 26,6% (13 655) osoby młode w wieku do 30 roku życia.
- ▶ W porównaniu do września 2020 r. zmniejszył się udział osób bezrobotnych do 30 roku życia (z 29,2% do 26,6% we wrześniu 2021 r.). Natomiast istotnie wzrósł odsetek osób długotrwale bezrobotnych (z 40,0% do 50,8% we wrześniu 2021 r.).
- ▶ We wrześniu 2021 r. powiatowe urzędy pracy zarejestrowały 6 718 osób bezrobotnych, a wyrejestrowały 7 874 osoby.

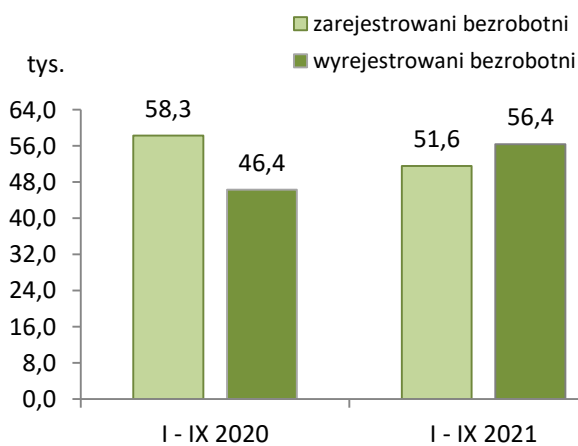
Liczba bezrobotnych w województwie pomorskim w latach 2019-2021



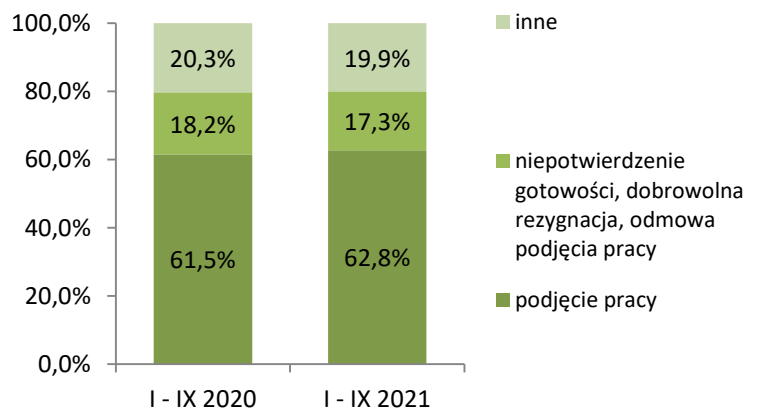
Bezrobotni w województwie pomorskim



Zarejestrowani i wyłączeni z rejestru bezrobotni



Struktura wyłączeń z rejestru bezrobotnych według przyczyn

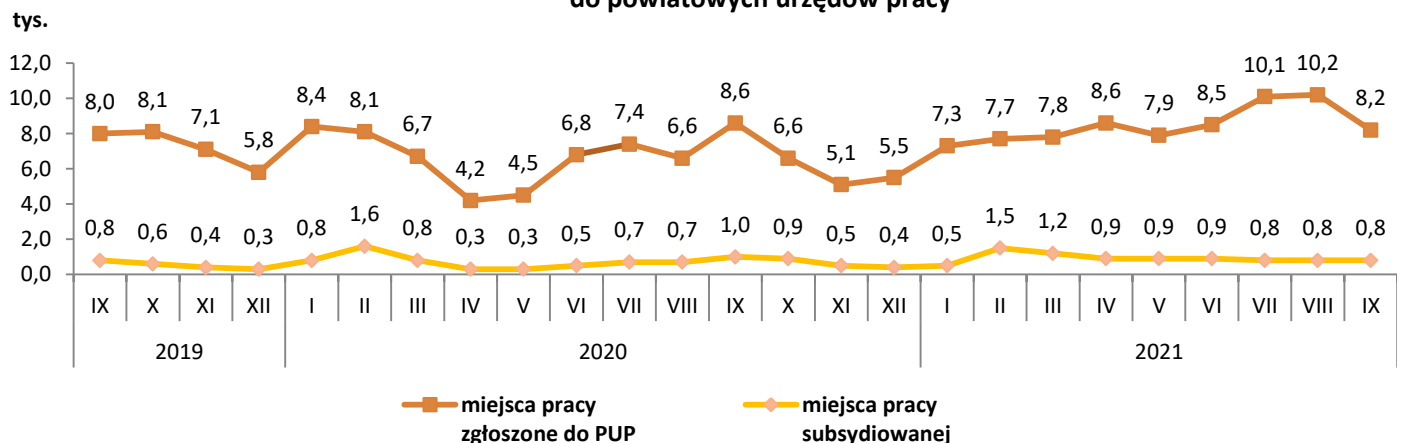


Ze względu na zaokrąglenia danych, składniki mogą nie sumować się do 100%.

Oferty pracy w województwie pomorskim

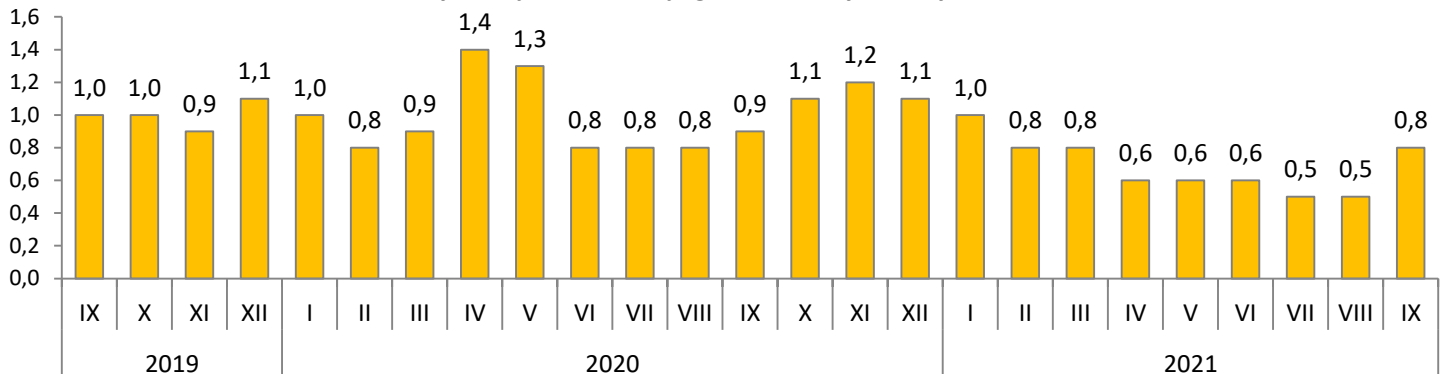
- ▶ We wrześniu 2021 r. pracodawcy zgłosili do powiatowych urzędów pracy **8 167** ofert pracy, tj. o 19,8% (o 2 020 miejsc) mniej niż w sierpniu 2021 r. oraz o 5,0% (o 432 miejsca) mniej niż w tym samym okresie 2020 r.
- ▶ Wzrost ofert pracy w porównaniu do sierpnia 2021 r. wystąpił w 6 powiatach, największy w powiecie słupskim o 54,3% (164 oferty). W pozostałych powiatach zanotowano spadek ofert pracy, największy w Słupsku o 51,8% (307 ofert).
- ▶ Na jedno wolne miejsce pracy i miejsce aktywizacji zawodowej zgłoszone we wrześniu 2021 r. przypadło 0,8 zarejestrowanej osoby bezrobotnej (we wrześniu 2020 r. było to 0,9 osoby).

Wolne miejsca pracy i miejsca aktywizacji zawodowej zgłoszone do powiatowych urzędów pracy



Oferty pracy w województwie pomorskim

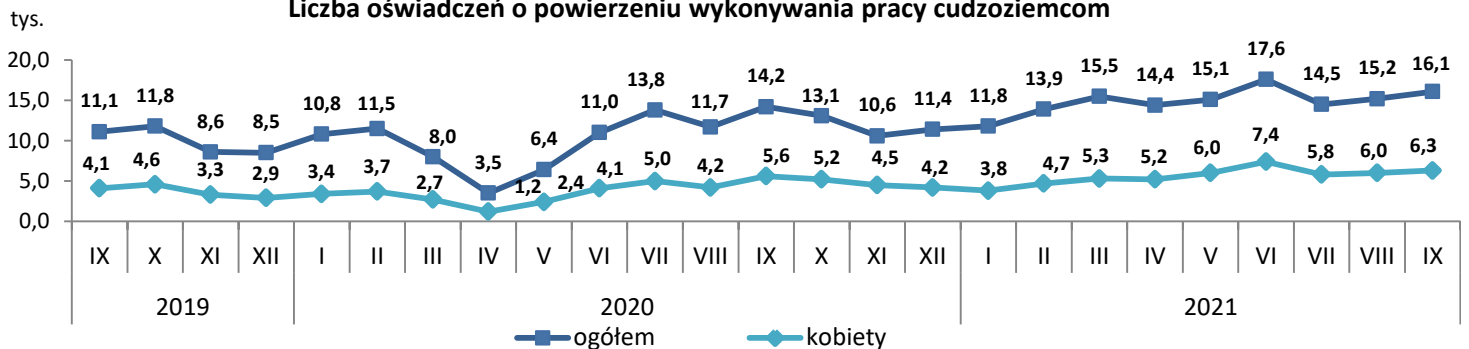
Liczba bezrobotnych zarejestrowanych w miesiącu przypadająca na 1 miejsce pracy i miejsce aktywizacji zawodowej zgłoszone w tym samym okresie



Zatrudnianie cudzoziemców w województwie pomorskim

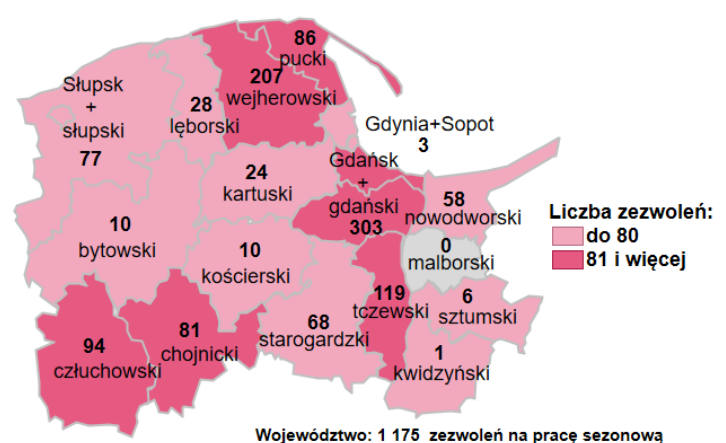
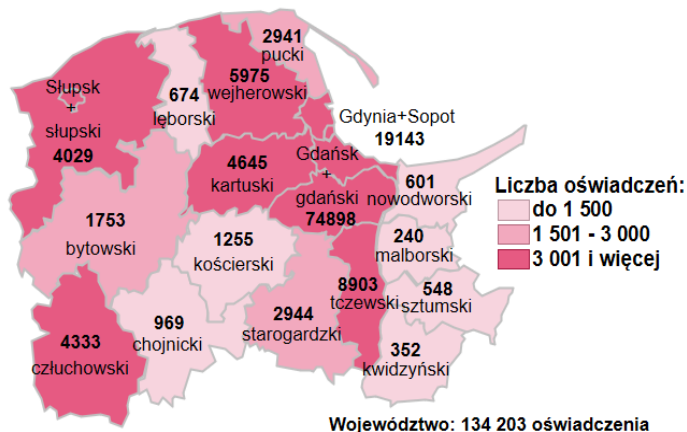
- ▶ We wrześniu 2021 r. powiatowe urzędy pracy wpisały do ewidencji **16 081** oświadczeń o powierzeniu wykonywania pracy obywatelom Republiki Armenii, Republiki Białorusi, Republiki Mołdawii, Federacji Rosyjskiej, Gruzji i Ukrainy bez konieczności uzyskania zezwolenia na pracę z tego: 12 767 dotyczyło obywateli Ukrainy, 1 266 – Gruzji, 1 074 – Białorusi, 493 – Rosji, 388 – Mołdawii i 93 – Armenii.
- ▶ Blisko 40% (tj. 6 349) zarejestrowanych oświadczeń dotyczyło kobiet.
- ▶ W porównaniu do sierpnia 2021 r. liczba oświadczeń wzrosła o 5,7% (tj. o 863 oświadczenia).
- ▶ Ponad 60% wszystkich oświadczeń zarejestrowano w Gdańskim Urzędzie Pracy.

Liczba oświadczeń o powierzeniu wykonywania pracy cudzoziemcom



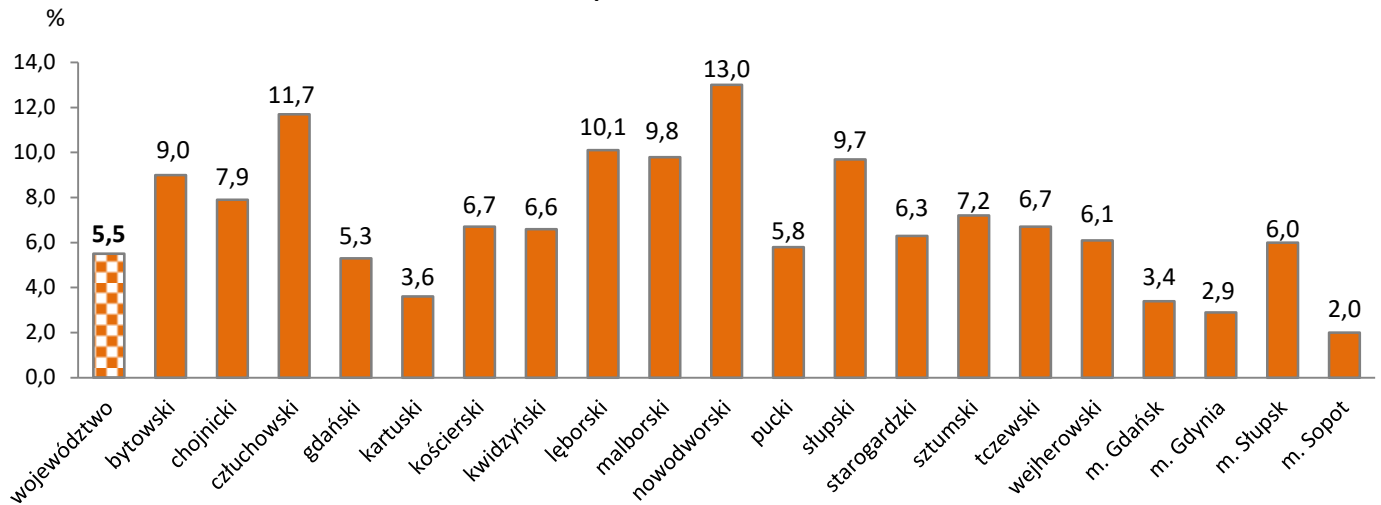
Oświadczenia o powierzeniu wykonywania pracy cudzoziemcom wpisane do ewidencji oświadczeń przez powiatowe urzędy pracy styczeń - wrzesień 2021 r.

Zezwolenia na pracę sezonową dla cudzoziemców wydane w powiatowych urzędach pracy styczeń - wrzesień 2021 r.

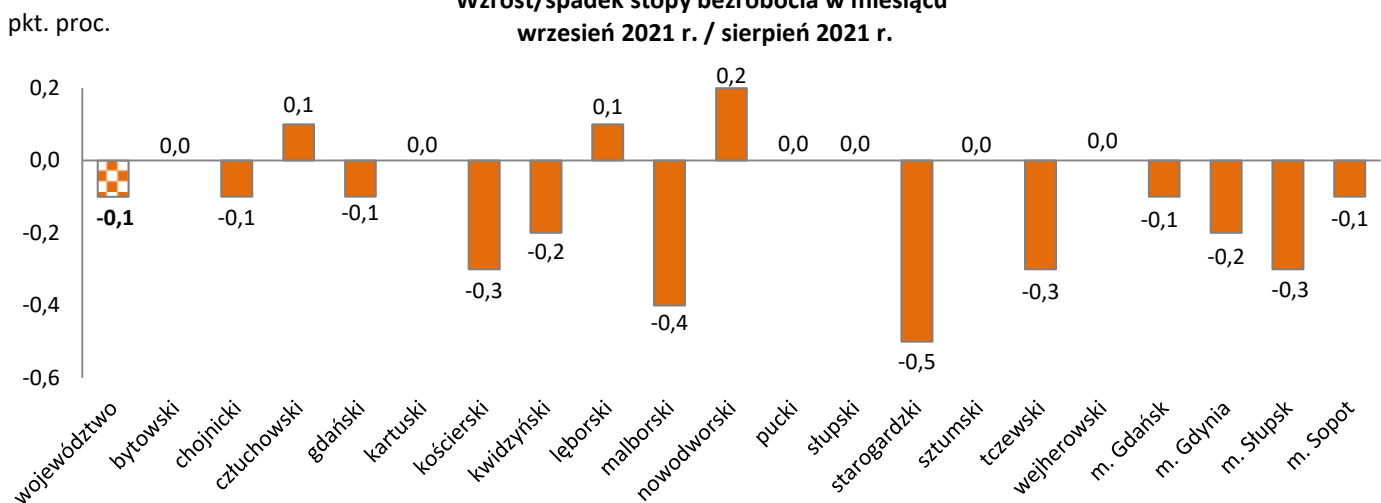


Stopa bezrobocia w województwie pomorskim według powiatów

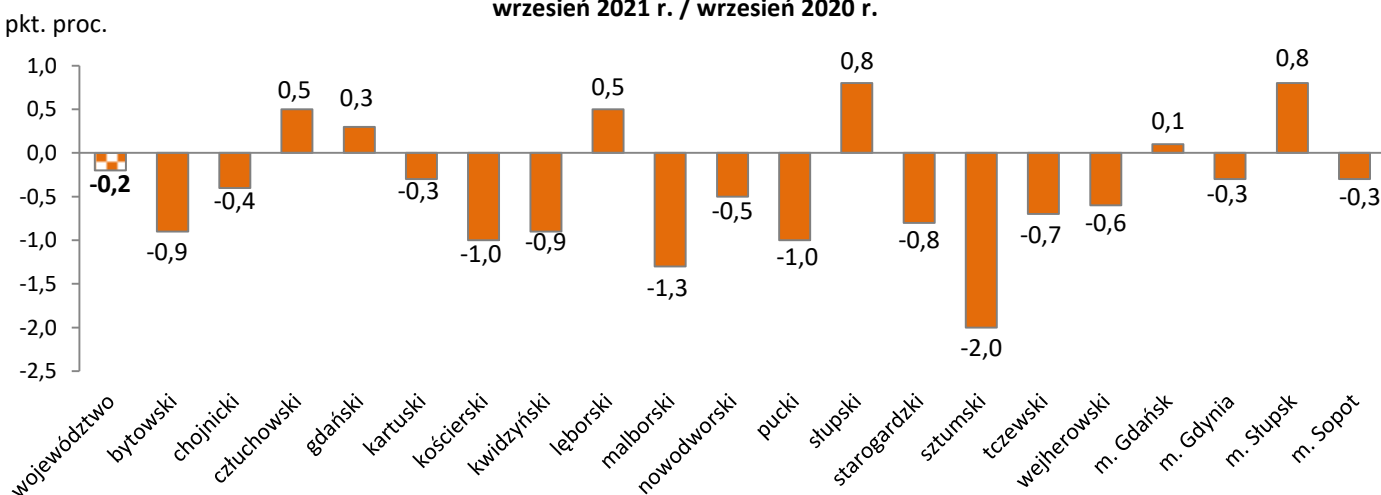
Stopa bezrobocia wrzesień 2021 r.



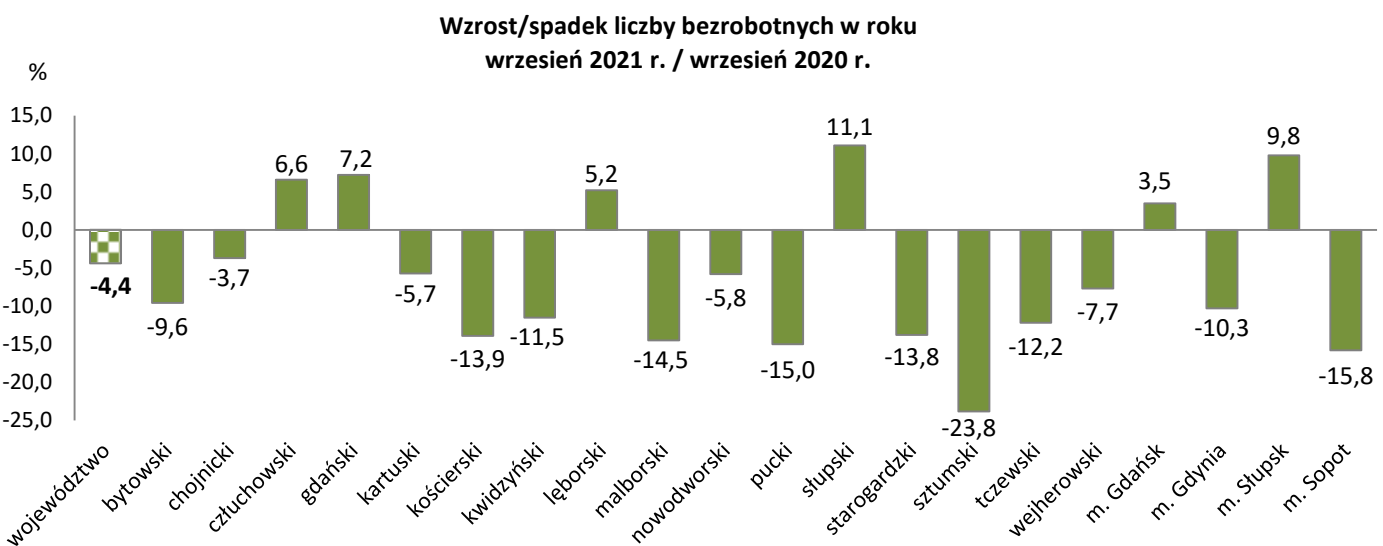
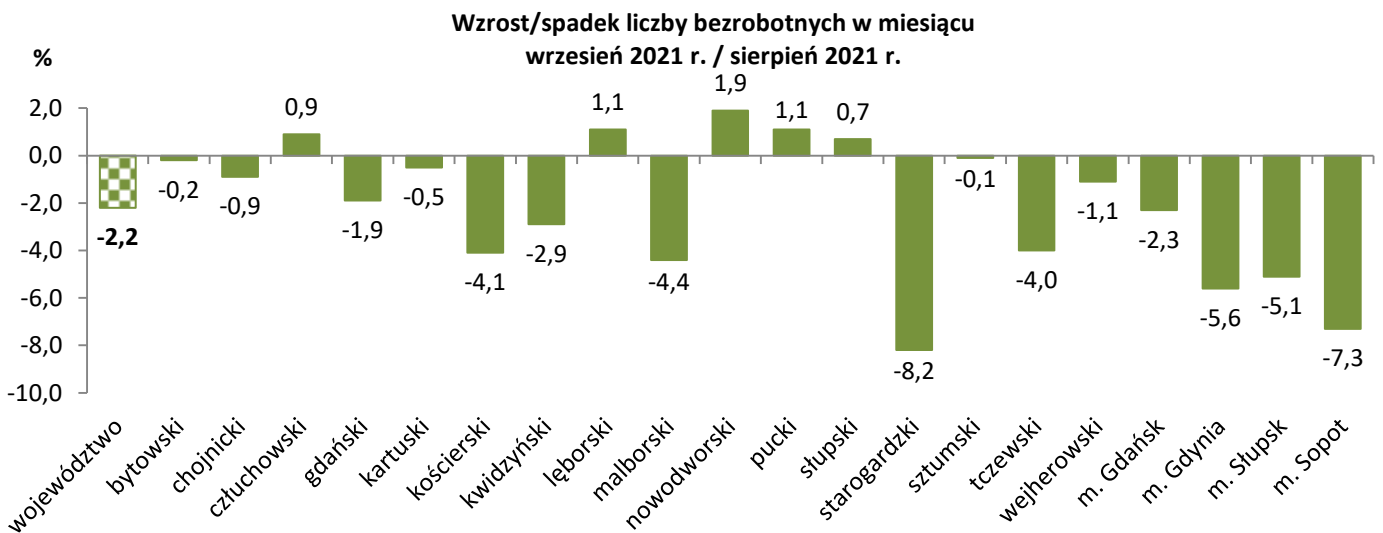
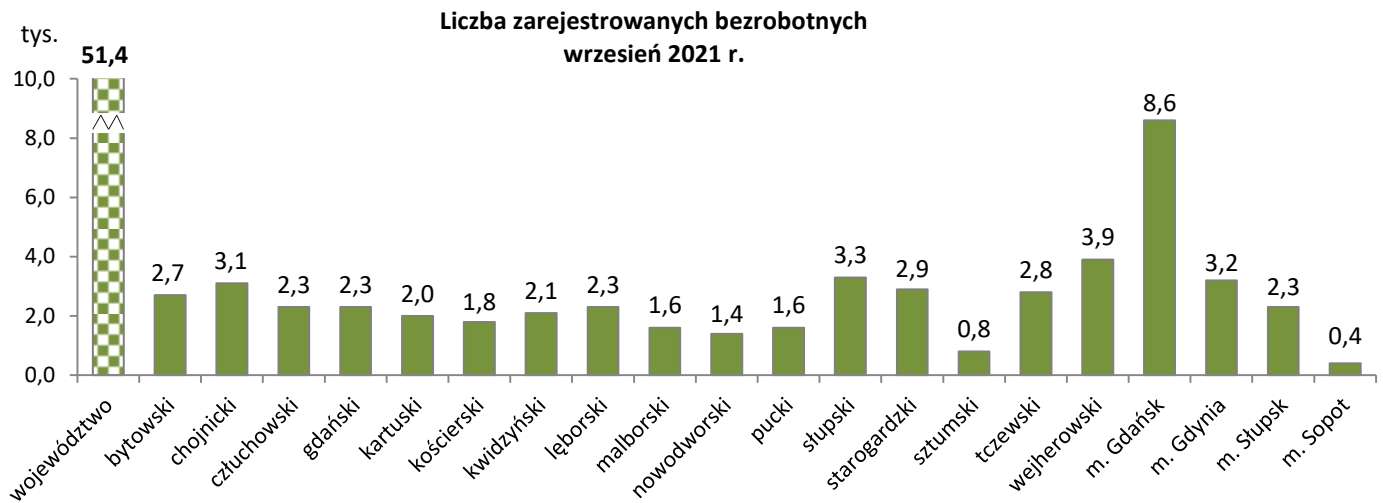
Wzrost/spadek stopy bezrobocia w miesiącu
wrzesień 2021 r. / sierpień 2021 r.



Wzrost/spadek stopy bezrobocia w roku
wrzesień 2021 r. / wrzesień 2020 r.

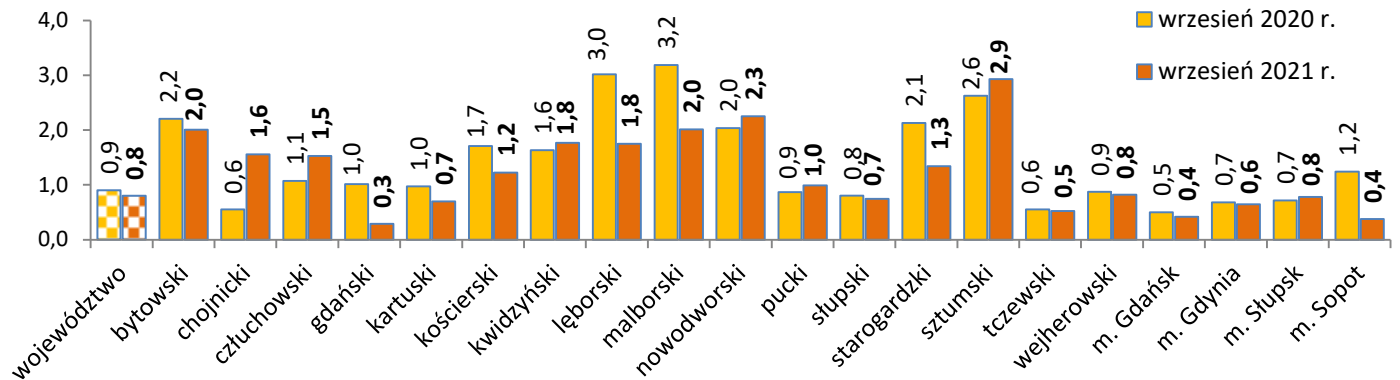


Bezrobotni w województwie pomorskim według powiatów

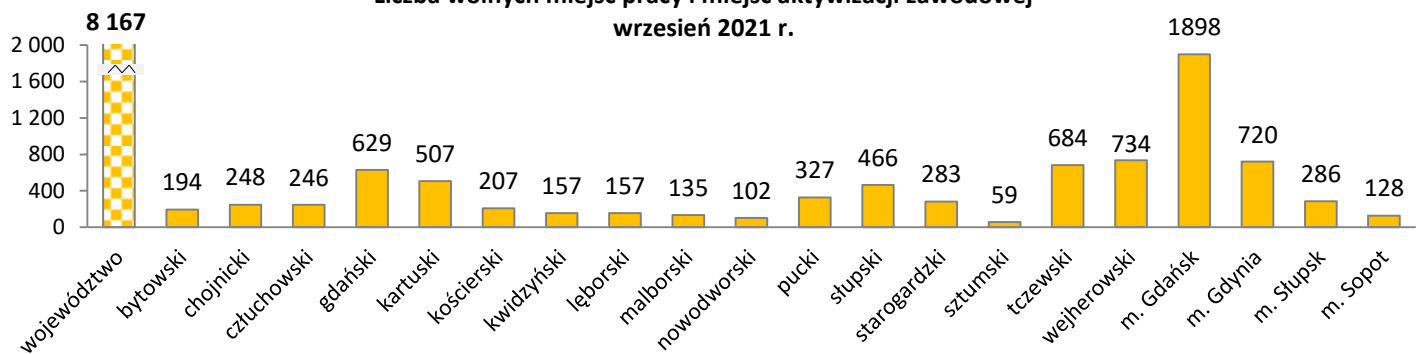


Oferty pracy w województwie pomorskim według powiatów

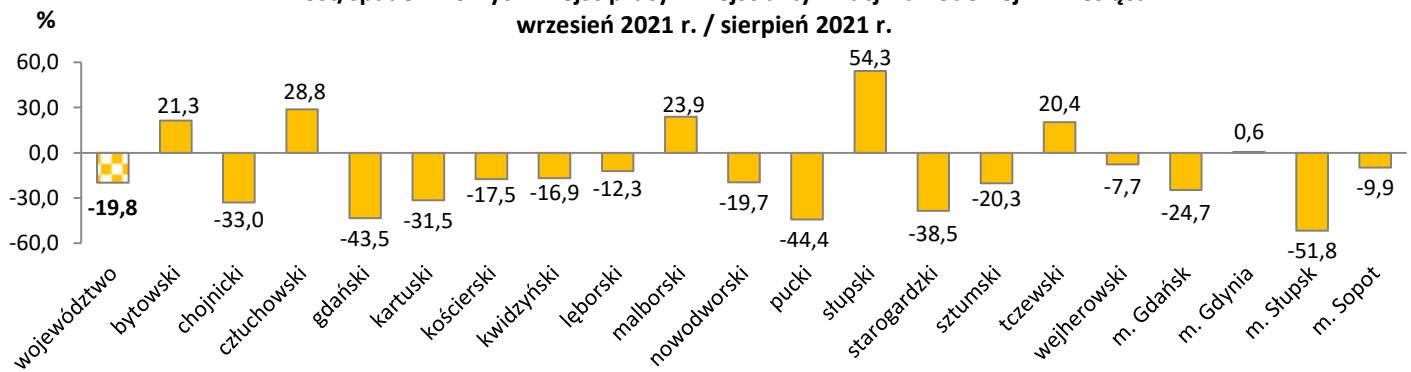
Liczba bezrobotnych zarejestrowanych w powiatowych urzędach pracy przypadająca na 1 wolne miejsce pracy i miejsce aktywizacji zawodowej zgłoszone w tym samym okresie



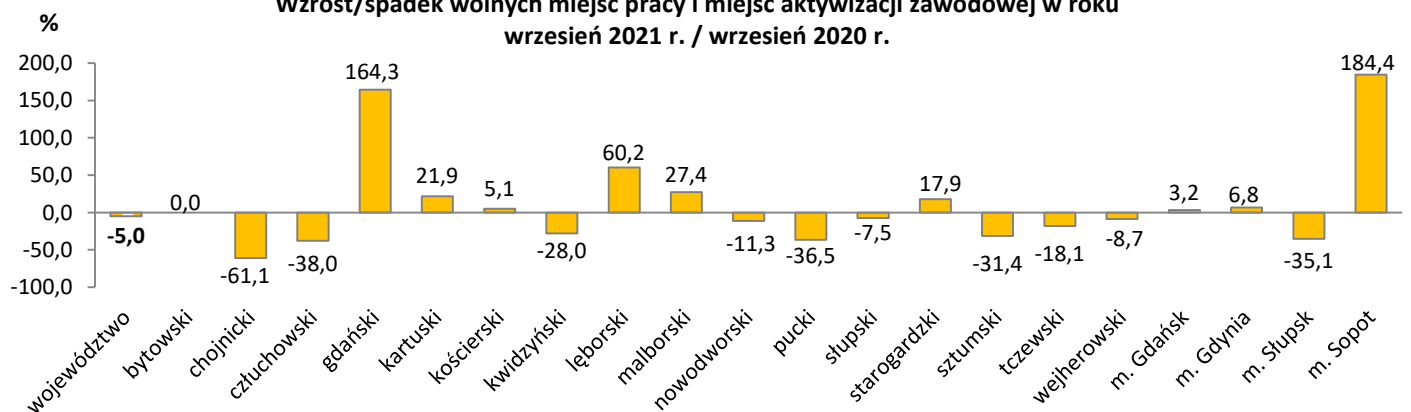
Liczba wolnych miejsc pracy i miejsc aktywizacji zawodowej
wrzesień 2021 r.



Wzrost/spadek wolnych miejsc pracy i miejsc aktywizacji zawodowej w miesiącu
wrzesień 2021 r. / sierpień 2021 r.

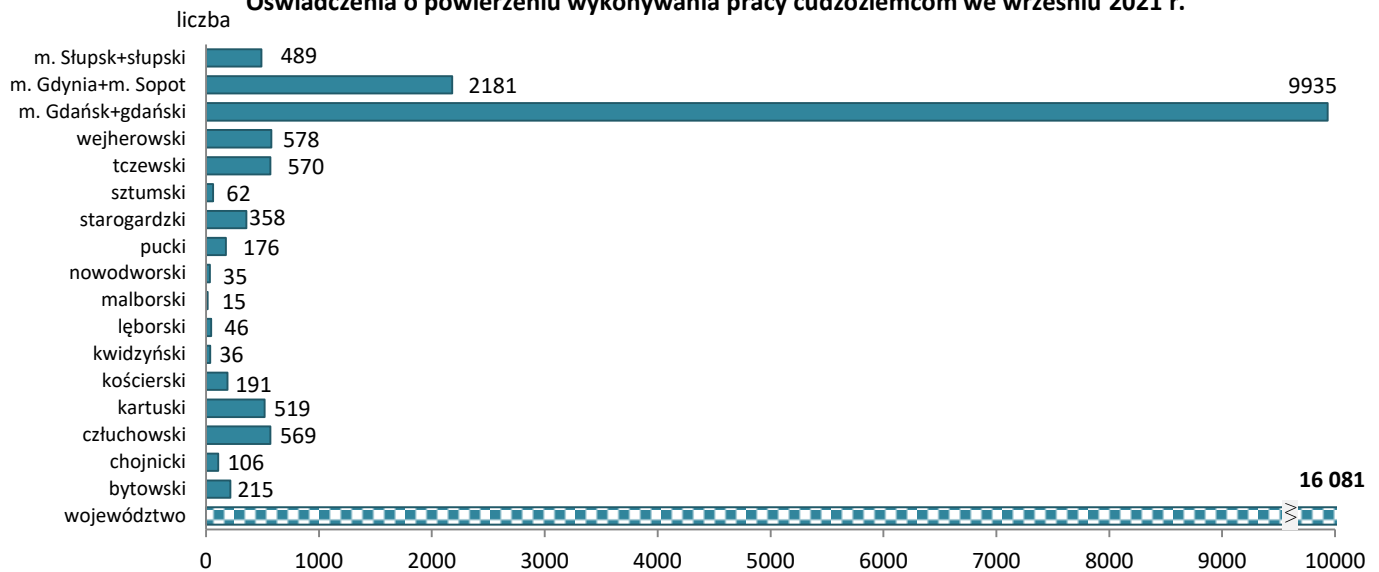


Wzrost/spadek wolnych miejsc pracy i miejsc aktywizacji zawodowej w roku
wrzesień 2021 r. / wrzesień 2020 r.

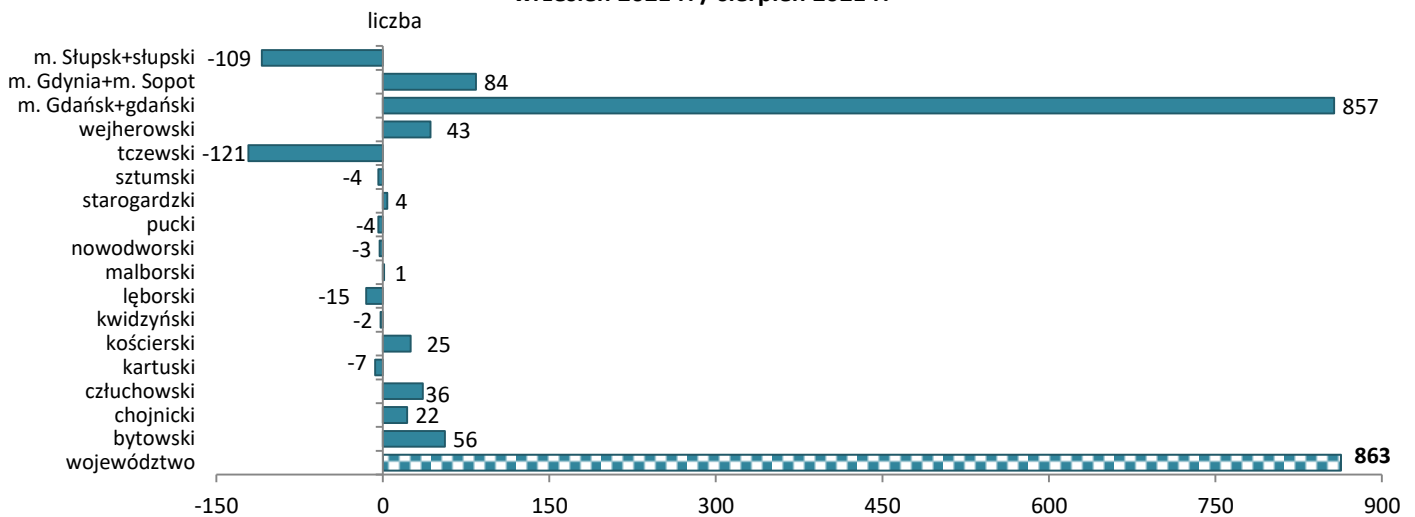


Oświadczenia w województwie pomorskim według powiatów

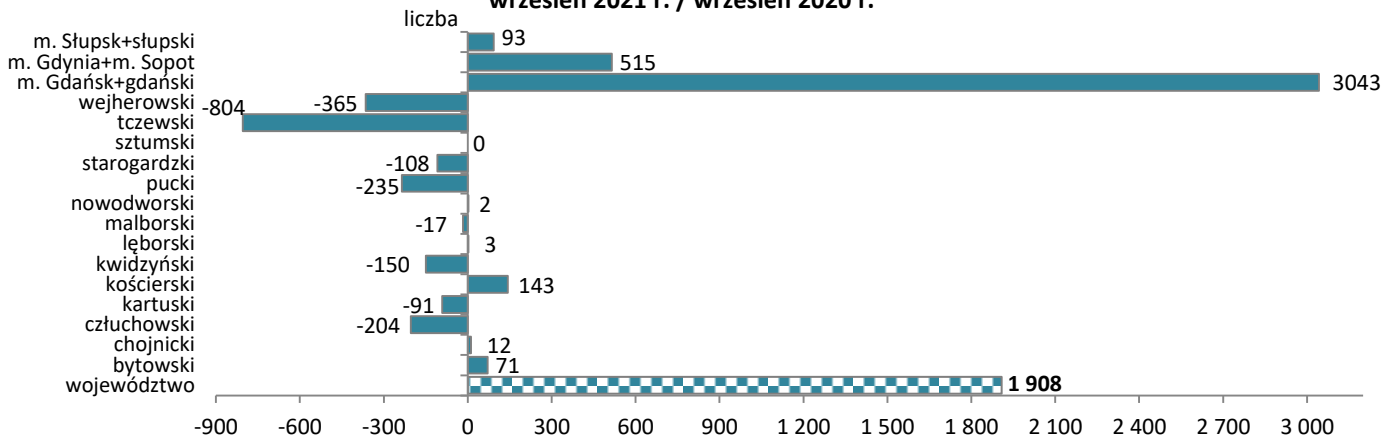
Oświadczenia o powierzeniu wykonywania pracy cudzoziemcom we wrześniu 2021 r.



Wzrost/spadek liczby oświadczeń o powierzeniu wykonywania pracy cudzoziemcom w miesiącu wrzesień 2021 r. / sierpień 2021 r.



Wzrost/spadek liczby oświadczeń o powierzeniu wykonywania pracy cudzoziemcom w roku wrzesień 2021 r. / wrzesień 2020 r.



Źródła informacji: badania statystyczne rynku pracy MRPiT-01, dane GUS, dane Centralnego Systemu Analityczno-Raportowego z dnia 14.10.2021 r.
Dane dotyczące cudzoziemców za poszczególne miesiące mogą się różnić ze względu na nowe źródło.