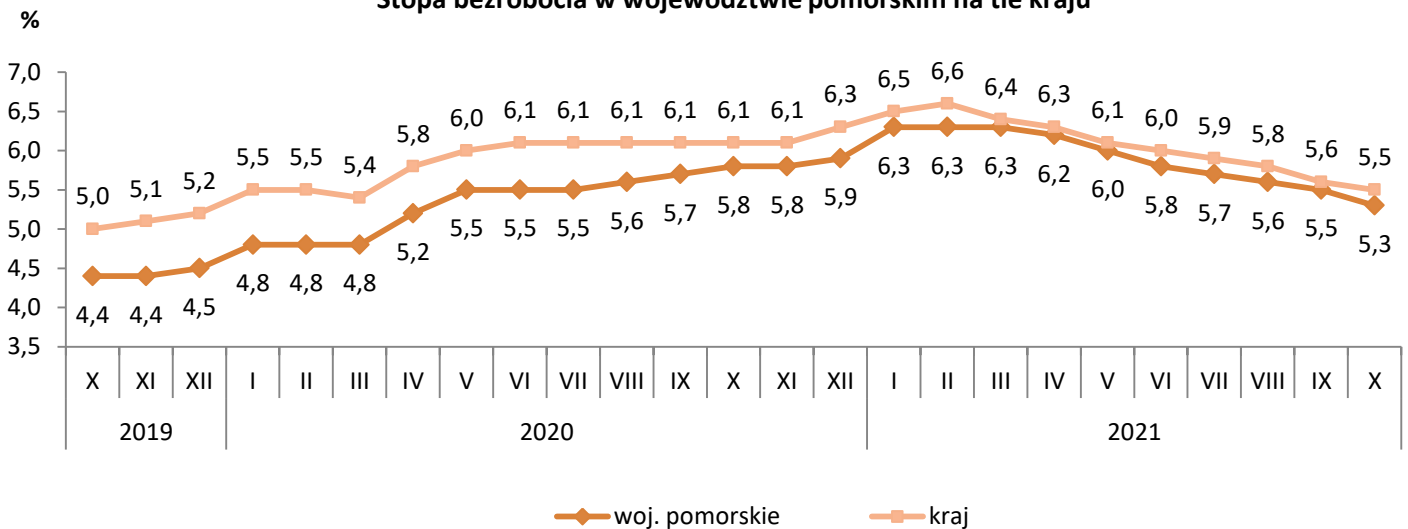


Stopa bezrobocia

- W październiku 2021 r. w województwie pomorskim stopa bezrobocia wyniosła **5,3%** i w porównaniu do września 2021 r. zmniejszyła się o 0,2 pkt. proc. (w październiku 2020 r. wskaźnik ten wyniósł 5,8%).
- Niższą stopę bezrobocia niż województwo pomorskie miało sześć województw: wielkopolskie (3,2%), śląskie (4,4%), mazowieckie (4,6%), małopolskie (4,6%), dolnośląskie (4,9%) i lubuskie (5,0%).
- Spadek stopy bezrobocia w województwie pomorskim wystąpił w 13 powiatach, największy w powiecie człuchowskim o 0,6 pkt. proc., natomiast w 3 powiatach odnotowano wzrost. W pozostałych powiatach stopa bezrobocia nie uległa zmianie. Najniższa stopa bezrobocia wystąpiła w Sopocie – 1,9%, a najwyższa w powiatach: nowodworskim – 13,0% i człuchowskim – 11,1%.

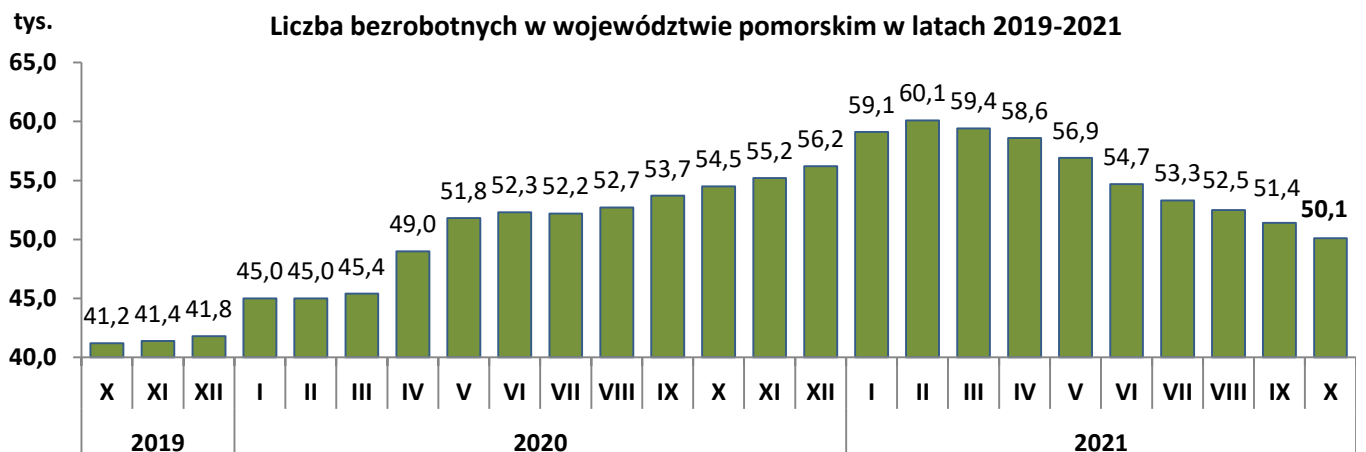
Stopa bezrobocia w województwie pomorskim na tle kraju



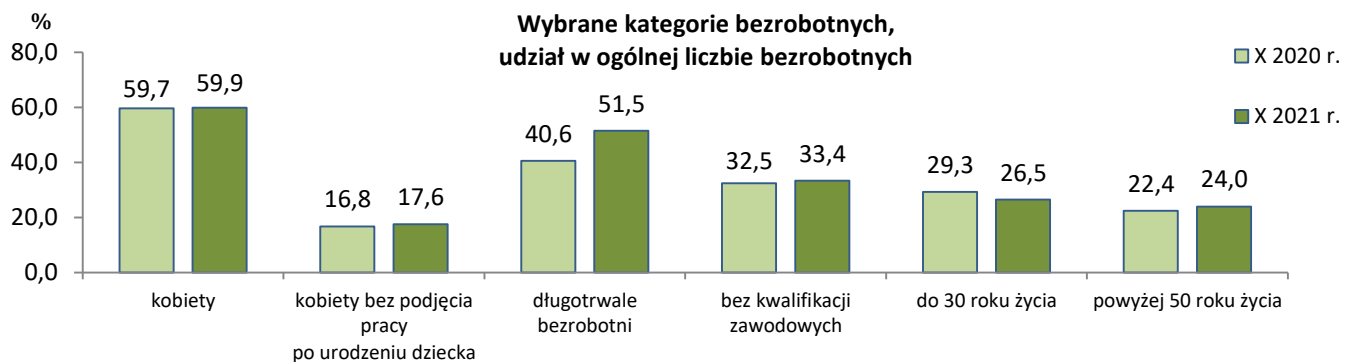
Bezrobotni w województwie pomorskim

- Według stanu na 31 października 2021 r. liczba zarejestrowanych bezrobotnych wyniosła **50 079** osób. Spadek o 2,5%, tj. o 1 294 osoby w stosunku do września 2021 r. (w porównaniu do października 2020 r. spadek o 8,1%, tj. o 4 392 osoby). Spadek bezrobocia dotyczył 14 powiatów, największy wystąpił w Gdyni (o 6,9%) oraz w powiecie malborskim (o 6,1%). Zaś wzrost bezrobocia wystąpił w 6 powiatach, największy dotyczył powiatu puckiego (o 6,0%).
- Niemal 60,0% (30 004 osoby) ogółu bezrobotnych stanowiły kobiety, 33,4% (16 740) - osoby bez kwalifikacji zawodowych, 26,5% (13 283) osoby młode w wieku do 30 roku życia, 51,5% (25 794) – długotrwale bezrobotni.
- W porównaniu do października 2020 r. zmniejszył się udział osób bezrobotnych do 30 roku życia (z 29,3% do 26,5% w październiku 2021 r.). Natomiast istotnie wzrósł odsetek osób długotrwale bezrobotnych (z 40,6% do 51,5% w październiku 2021 r.).
- W październiku 2021 r. powiatowe urzędy pracy zarejestrowały 6 401 osób bezrobotnych, a wyrejestrowały 7 695 osób.

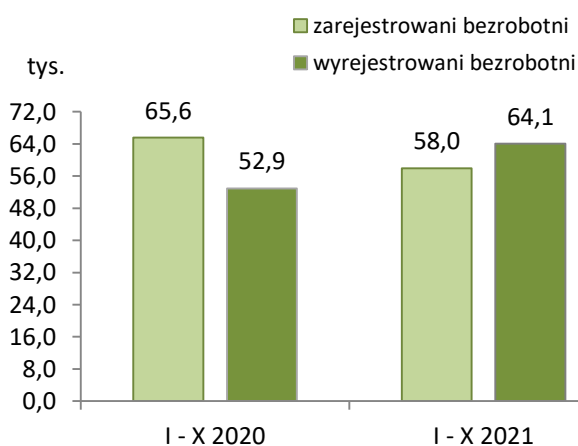
Liczba bezrobotnych w województwie pomorskim w latach 2019-2021



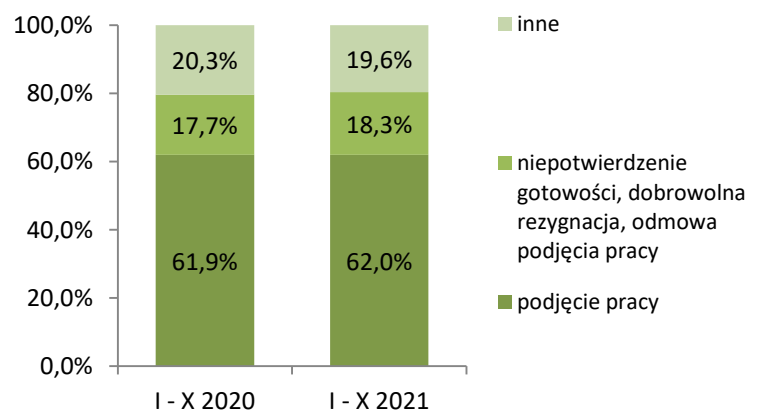
Bezrobotni w województwie pomorskim



Zarejestrowani i wyłączeni z rejestru bezrobotni



Struktura wyłączeń z rejestru bezrobotnych według przyczyn

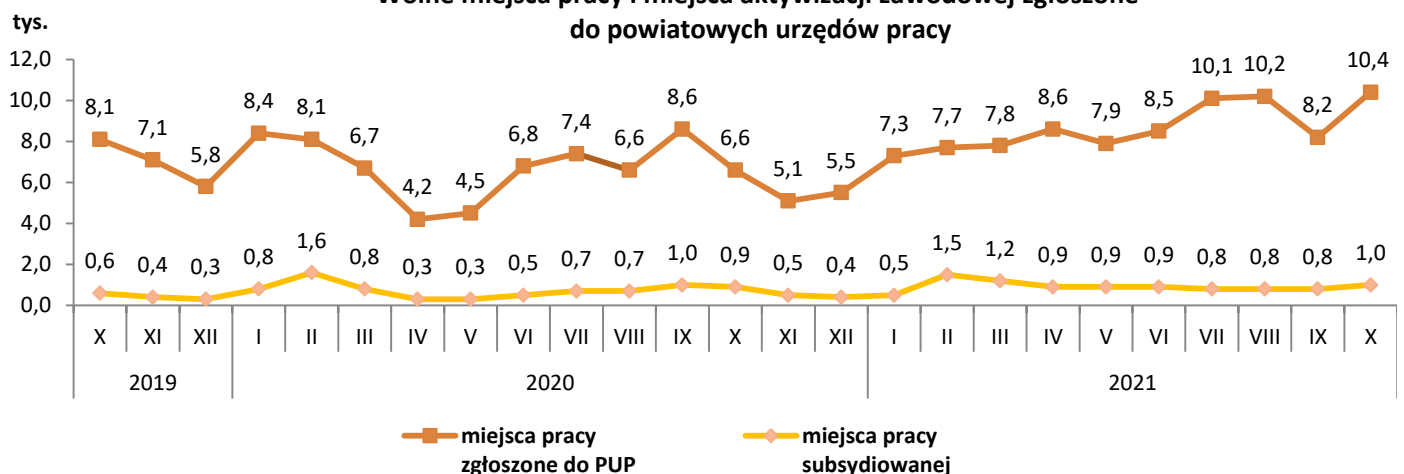


Ze względu na zaokrąglenia danych, składniki mogą nie sumować się do 100%.

Oferty pracy w województwie pomorskim

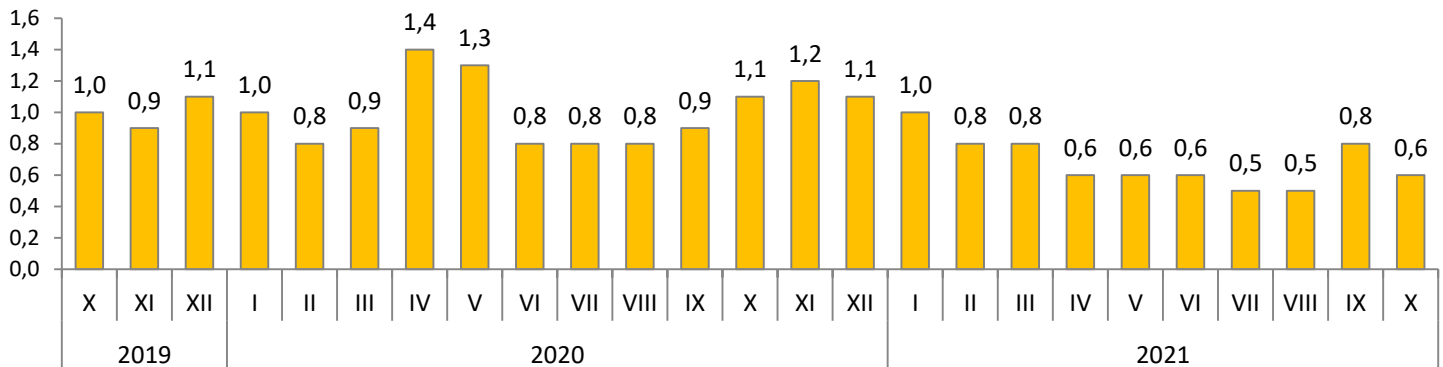
- W październiku 2021 r. pracodawcy zgłosili do powiatowych urzędów pracy **10 405** ofert pracy, tj. o 27,4% (o 2 238 miejsc) więcej niż w wrześniu 2021 r. oraz o 58,3% (o 3 830 miejsc) więcej niż w tym samym okresie 2020 r.
- Wzrost ofert pracy w porównaniu do września 2021 r. wystąpił w 13 powiatach, największy w powiecie puckim o 93,6% (306 ofert). W pozostałych powiatach zanotowano spadek ofert pracy, największy w powiecie kwidzińskim o 41,4% (65 ofert).
- Na jedno wolne miejsce pracy i miejsce aktywizacji zawodowej zgłoszone w październiku 2021 r. przypadło 0,6 zarejestrowanej osoby bezrobotnej (w październiku 2020 r. było to 1,1 osoby).

Wolne miejsca pracy i miejsca aktywizacji zawodowej zgłoszone do powiatowych urzędów pracy



Oferty pracy w województwie pomorskim

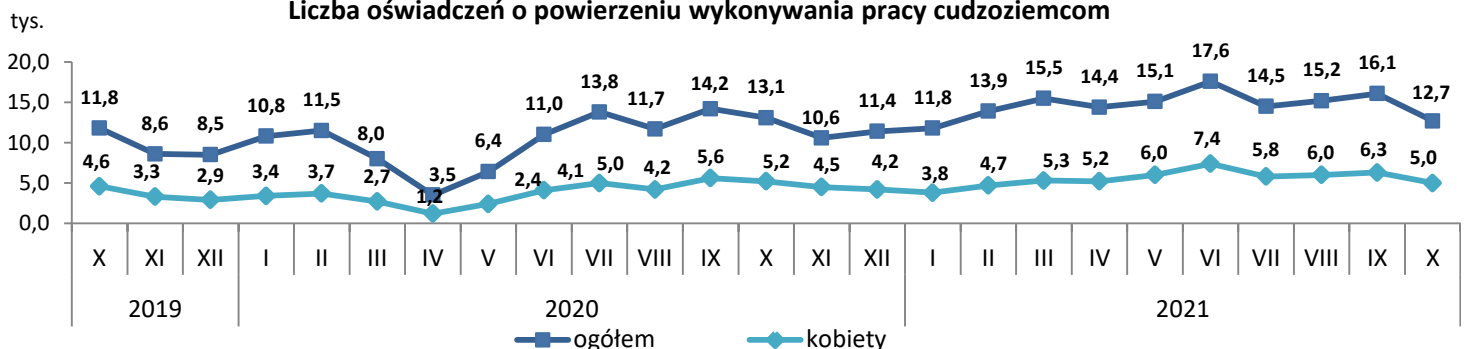
Liczba bezrobotnych zarejestrowanych w miesiącu przypadająca na 1 miejsce pracy i miejsce aktywizacji zawodowej zgłoszone w tym samym okresie



Zatrudnianie cudzoziemców w województwie pomorskim

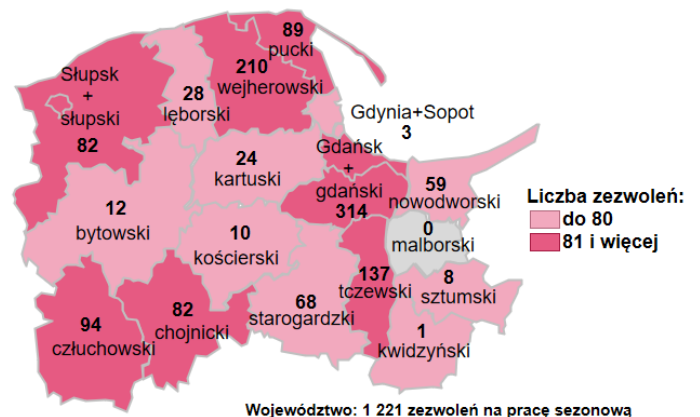
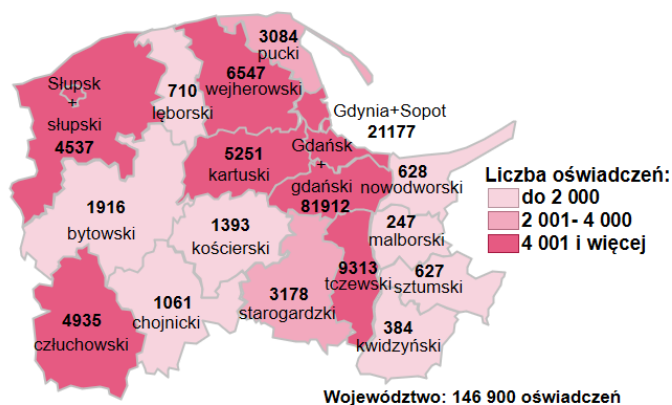
- W październiku 2021 r. powiatowe urzędy pracy wpisały do ewidencji **12 697** oświadczeń o powierzeniu wykonywania pracy obywatelom Republiki Armenii, Republiki Białorusi, Republiki Mołdawii, Federacji Rosyjskiej, Gruzji i Ukrainy bez konieczności uzyskania zezwolenia na pracę z tego: 9 933 dotyczyło obywateli Ukrainy, 984 – Gruzji, 945 – Białorusi, 408 – Rosji, 352 – Mołdawii i 75 - Armenii.
- Blisko 40% (tj. 5 040) zarejestrowanych oświadczeń dotyczyło kobiet.
- W porównaniu do września 2021 r. liczba oświadczeń spadła o 21,0% (tj. o 3 384 oświadczenia).
- Ponad 55% wszystkich oświadczeń zarejestrowano w Gdańskim Urzędzie Pracy.

Liczba oświadczeń o powierzeniu wykonywania pracy cudzoziemcom



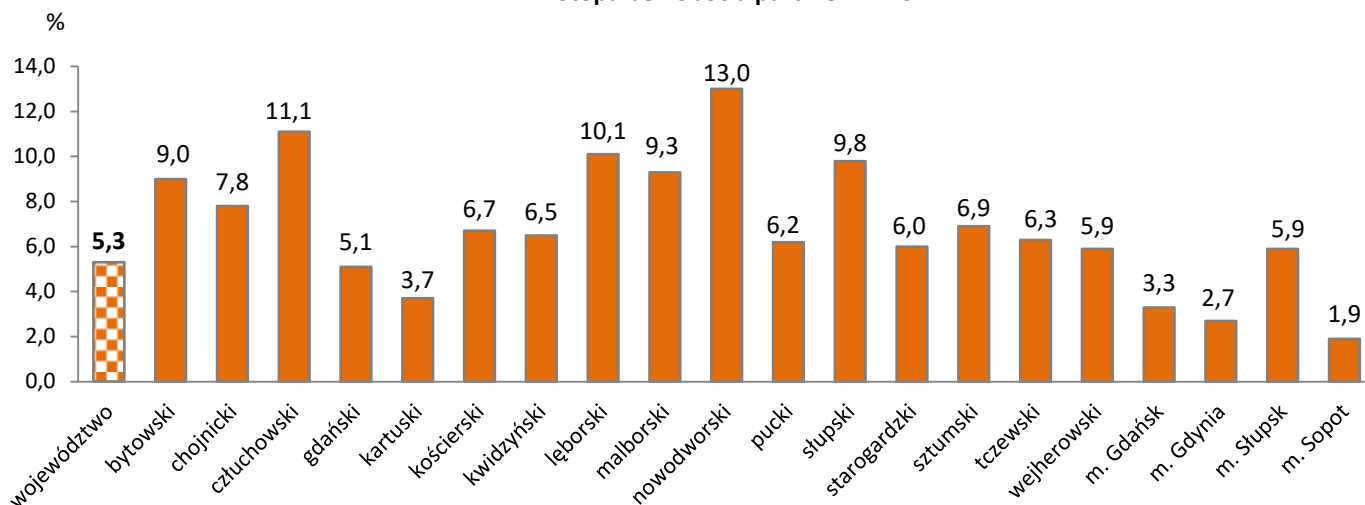
Oświadczenia o powierzeniu wykonywania pracy cudzoziemcom wpisane do ewidencji oświadczeń przez powiatowe urzędy pracy styczeń - październik 2021 r.

Zezwolenia na pracę sezonową dla cudzoziemców wydane w powiatowych urzędach pracy styczeń – październik 2021 r.

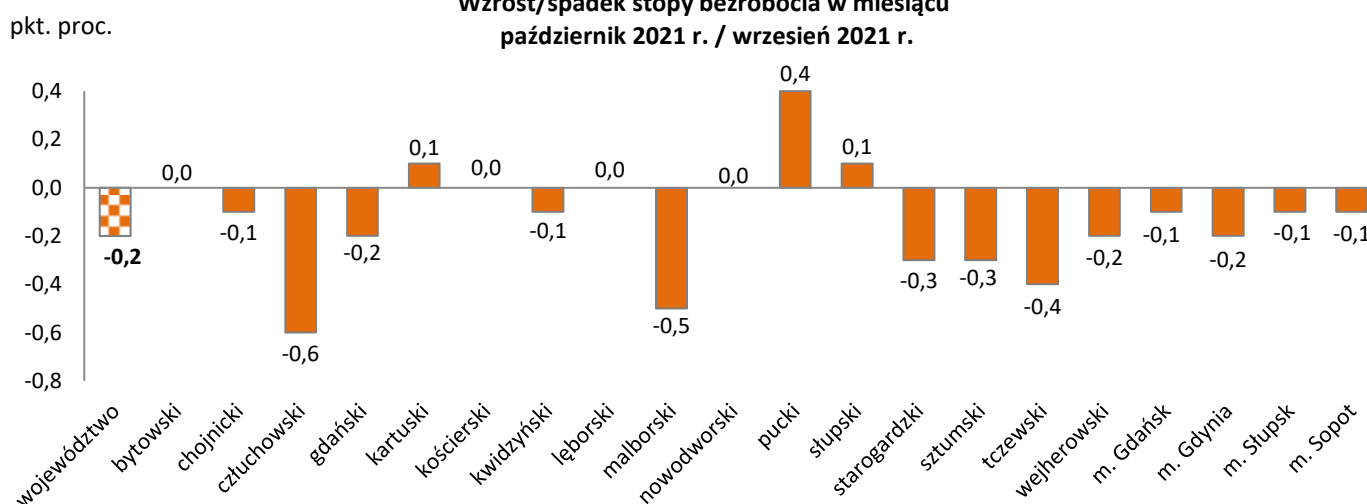


Stopa bezrobocia w województwie pomorskim według powiatów

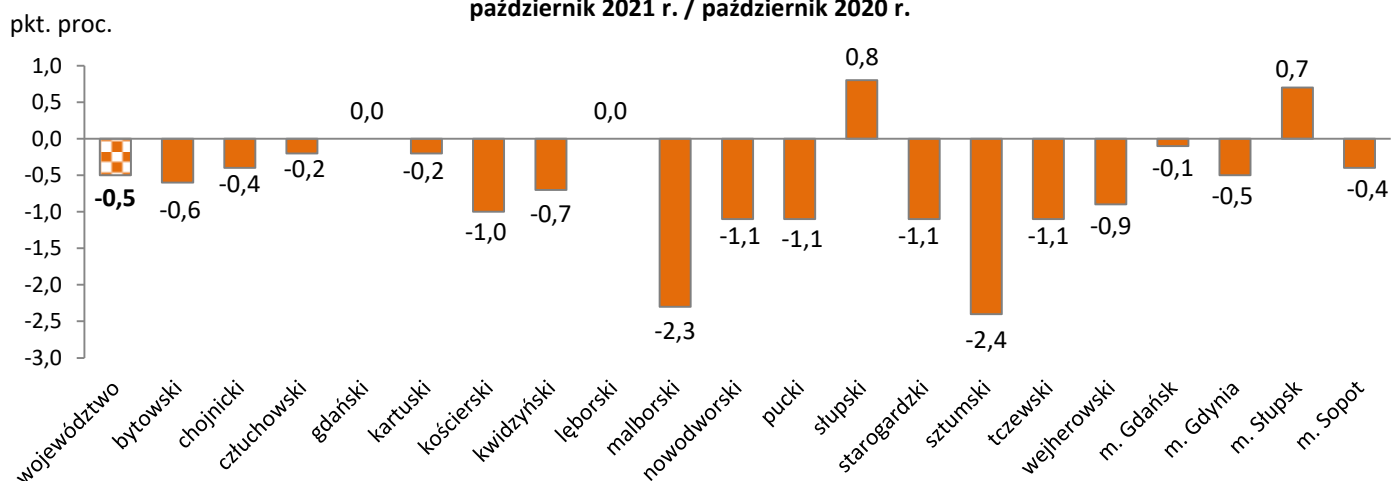
Stopa bezrobocia październik 2021 r.



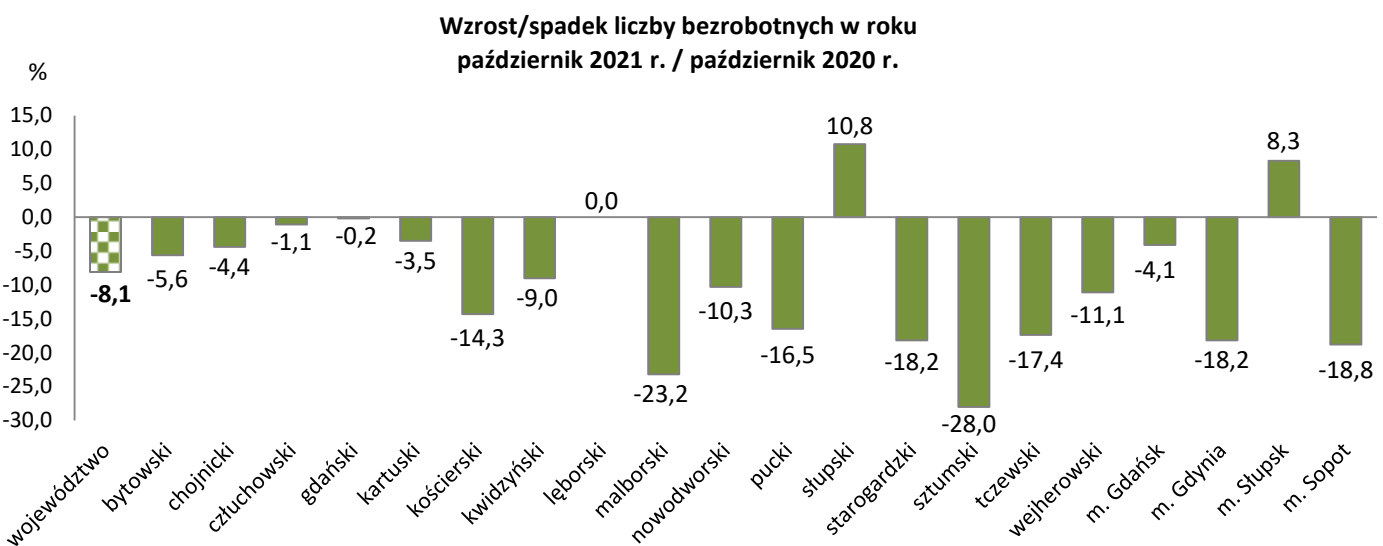
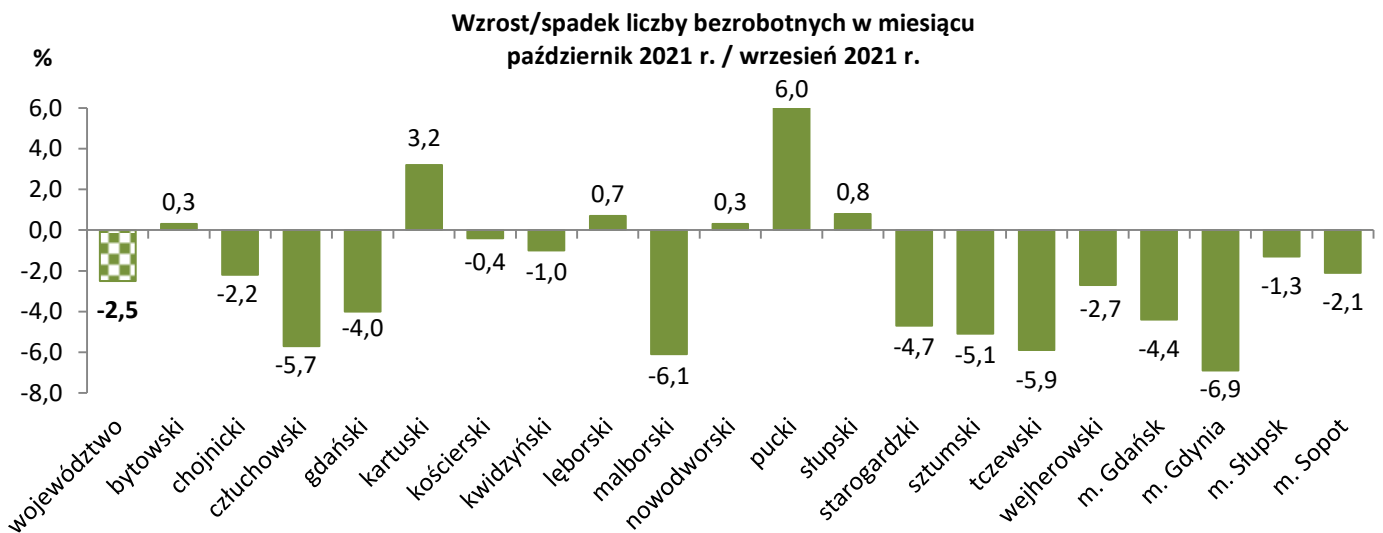
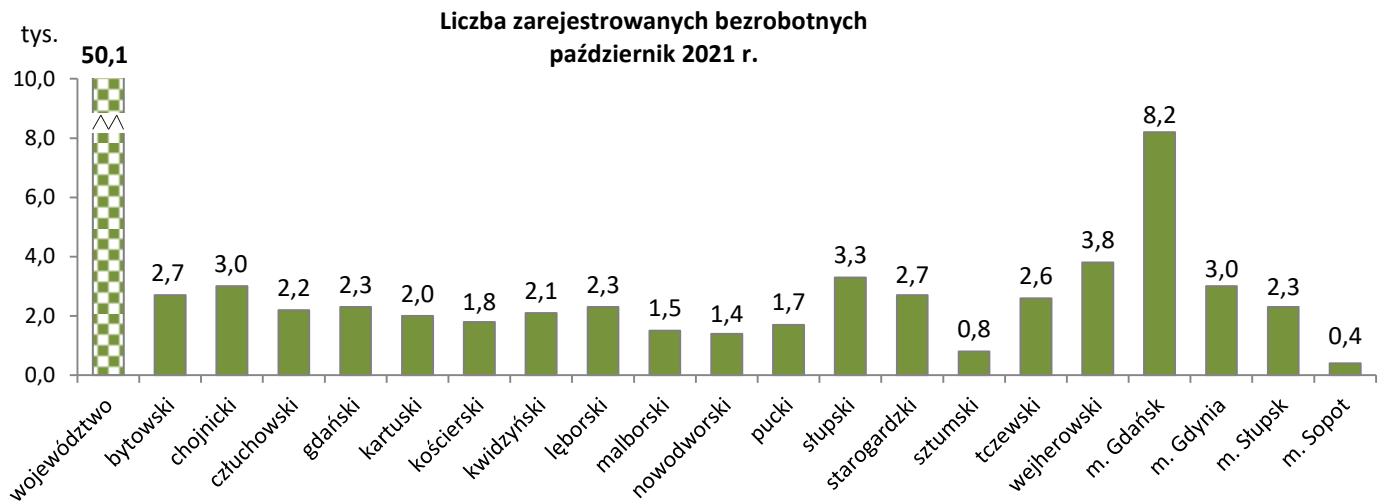
Wzrost/spadek stopy bezrobocia w miesiącu
październik 2021 r. / wrzesień 2021 r.



Wzrost/spadek stopy bezrobocia w roku
październik 2021 r. / październik 2020 r.

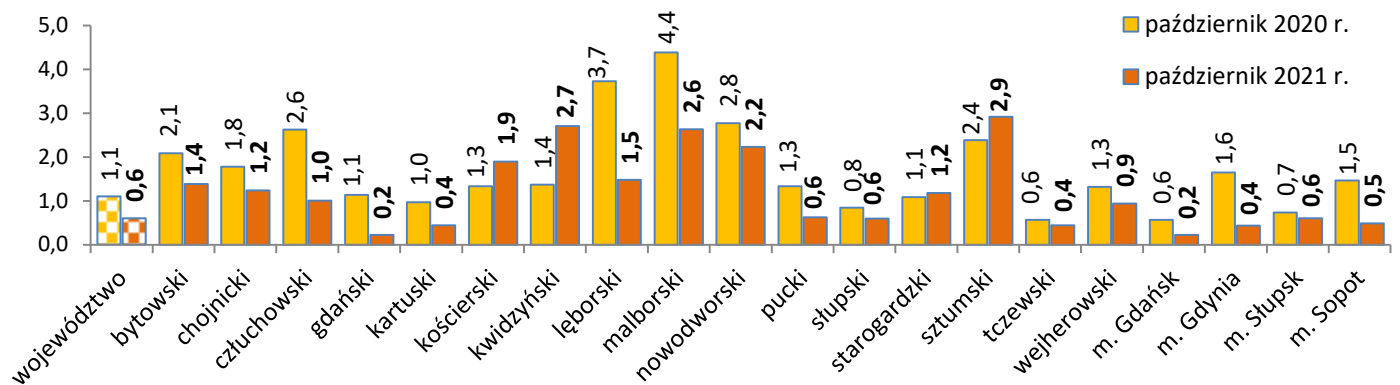


Bezrobotni w województwie pomorskim według powiatów

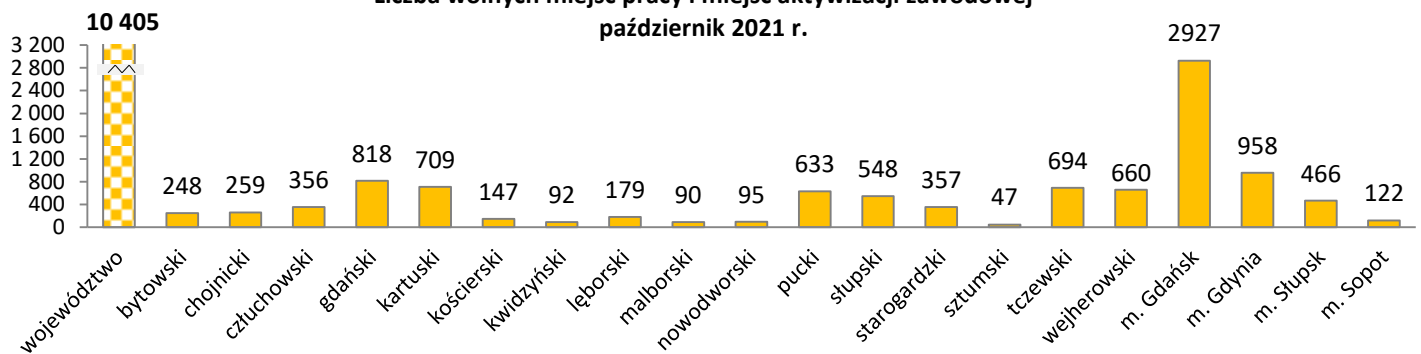


Oferty pracy w województwie pomorskim według powiatów

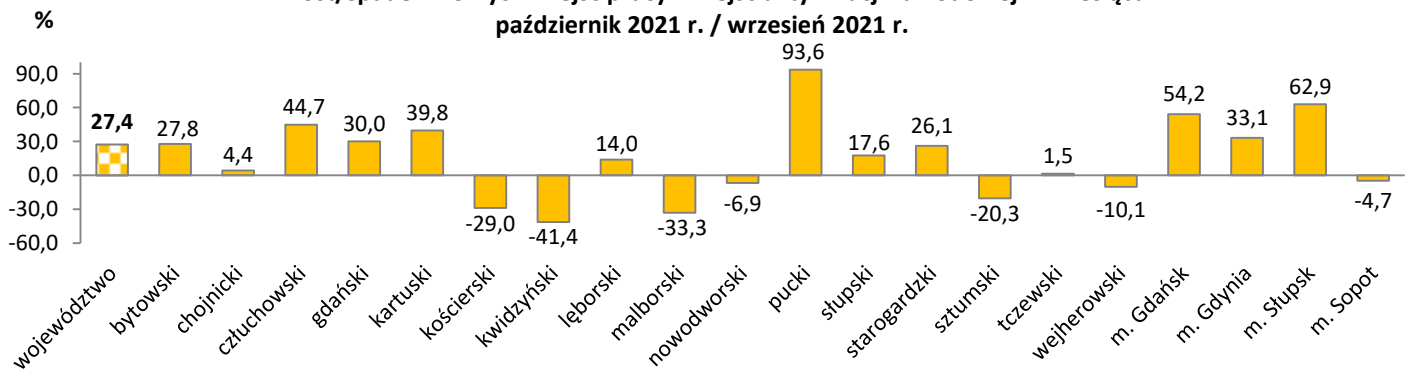
Liczba bezrobotnych zarejestrowanych w powiatowych urzędach pracy przypadająca na 1 wolne miejsce pracy i miejsce aktywizacji zawodowej zgłoszone w tym samym okresie



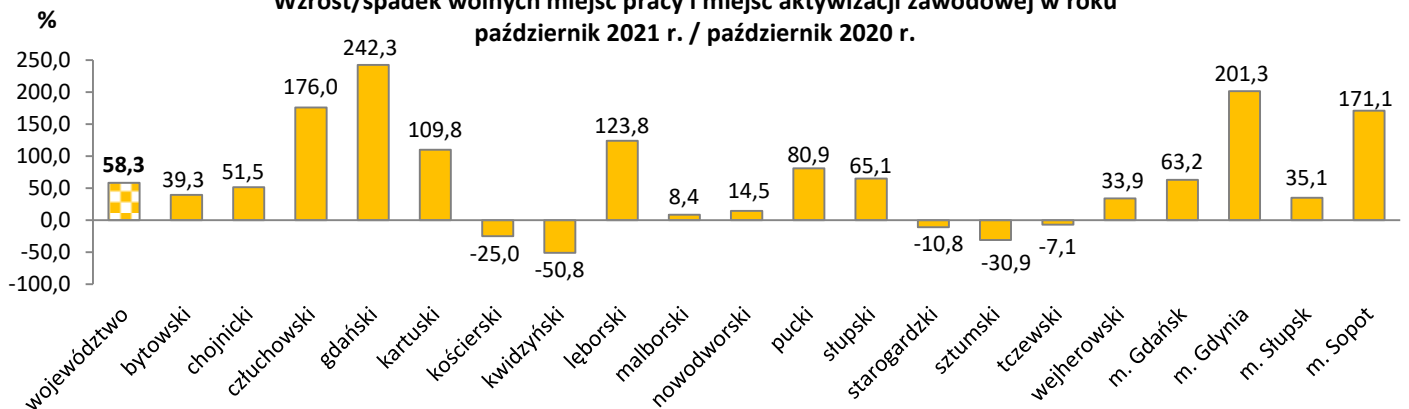
Liczba wolnych miejsc pracy i miejsc aktywizacji zawodowej
październik 2021 r.



Wzrost/spadek wolnych miejsc pracy i miejsc aktywizacji zawodowej w miesiącu
październik 2021 r. / wrzesień 2021 r.

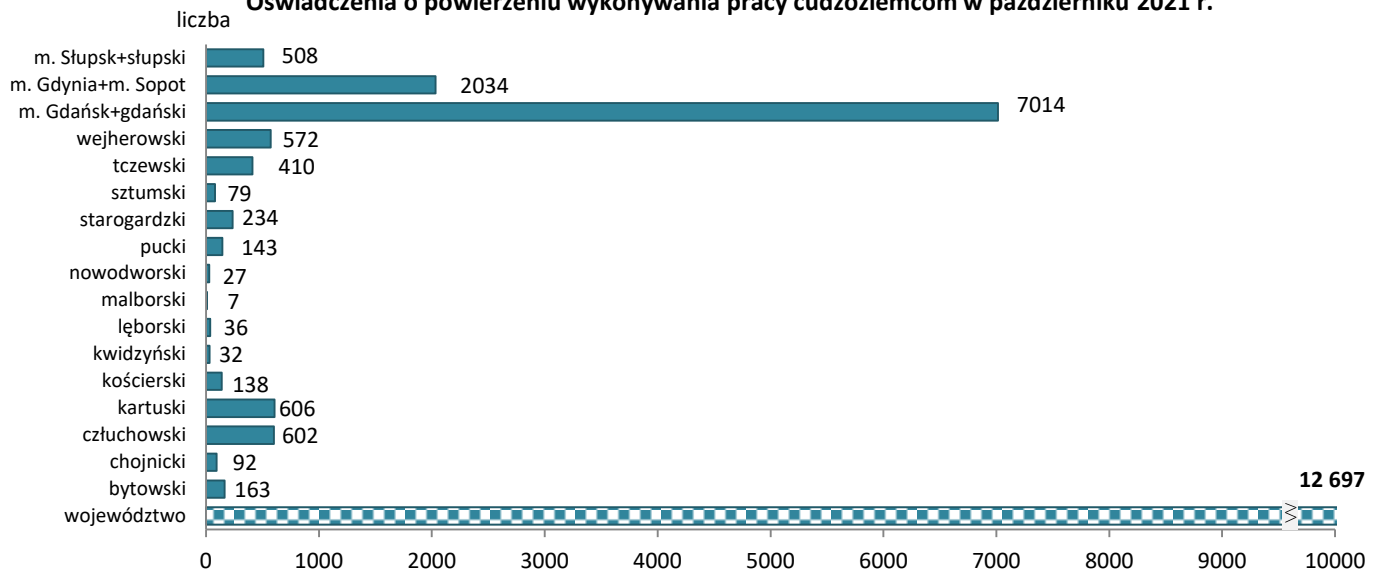


Wzrost/spadek wolnych miejsc pracy i miejsc aktywizacji zawodowej w roku
październik 2021 r. / październik 2020 r.

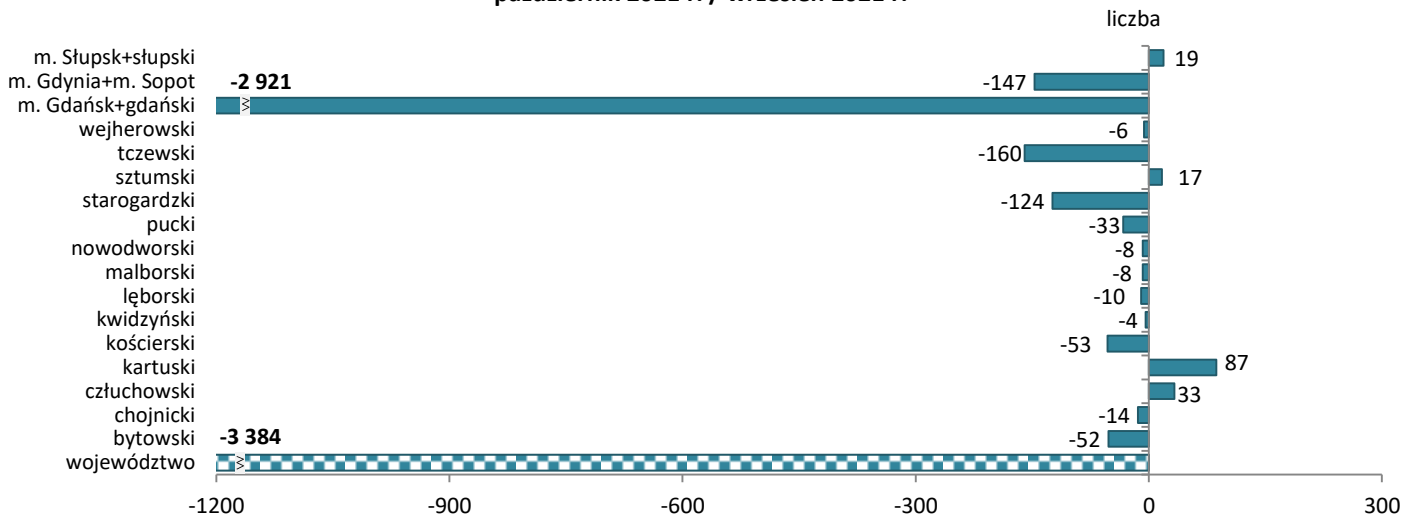


Oświadczenia w województwie pomorskim według powiatów

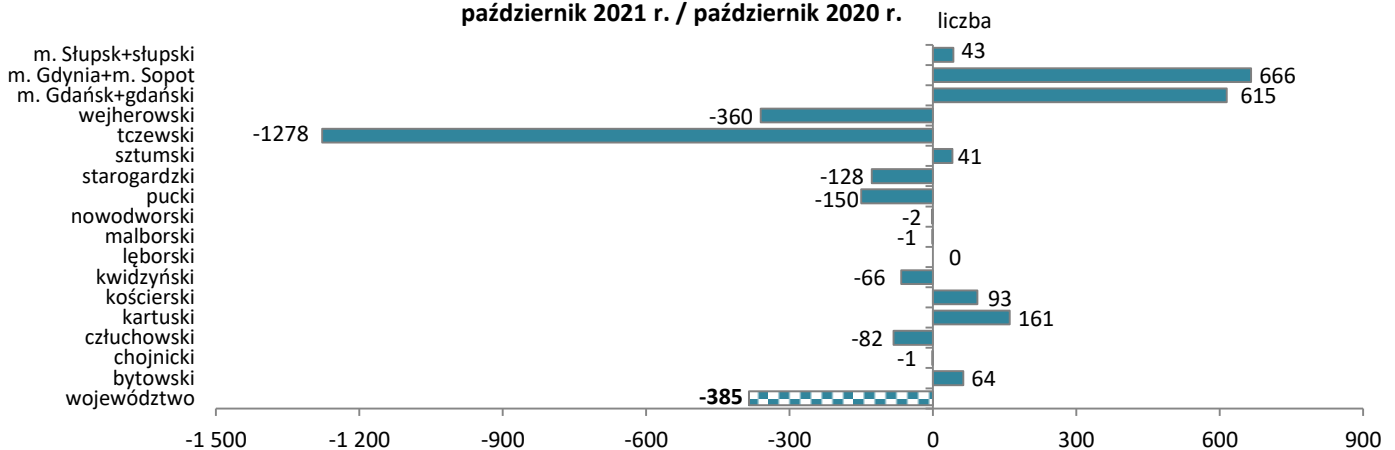
Oświadczenia o powierzeniu wykonywania pracy cudzoziemcom w październiku 2021 r.



Wzrost/spadek liczby oświadczeń o powierzeniu wykonywania pracy cudzoziemcom w miesiącu październik 2021 r. / wrzesień 2021 r.



Wzrost/spadek liczby oświadczeń o powierzeniu wykonywania pracy cudzoziemcom w roku październik 2021 r. / październik 2020 r.



Źródła informacji: badania statystyczne rynku pracy MRPiT-01, dane GUS, dane Centralnego Systemu Analityczno-Raportowego z dnia 16.11.2021 r.
Dane dotyczące cudzoziemców za poszczególne miesiące mogą się różnić ze względu na nowe źródło.