

Informacja miesięczna o rynku pracy

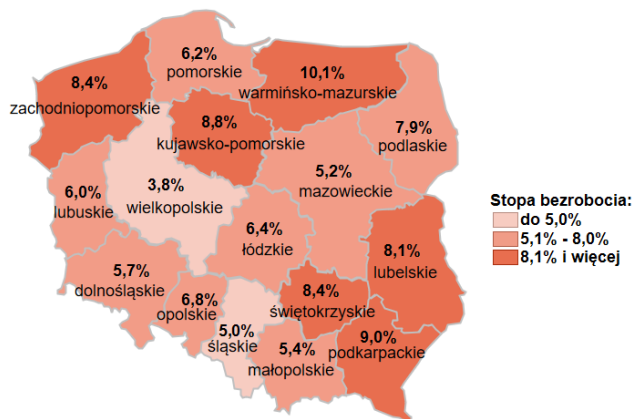
Kwiecień 2021 r.

- Stopa bezrobocia w Pomorskiem i w kraju spadła o 0,1 pkt. proc. w porównaniu do marca 2021 r.
- Spada liczba zarejestrowanych osób bezrobotnych zarówno w województwie pomorskim i w kraju.
- Wzrost liczby ofert pracy na pomorskim rynku pracy, w kraju niewielki spadek.

Polska

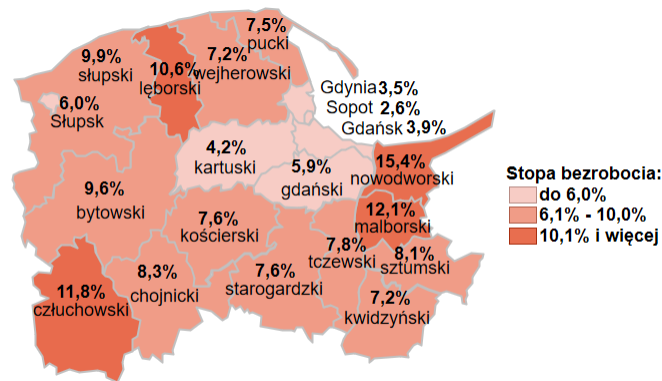
6,3%

Stopa bezrobocia



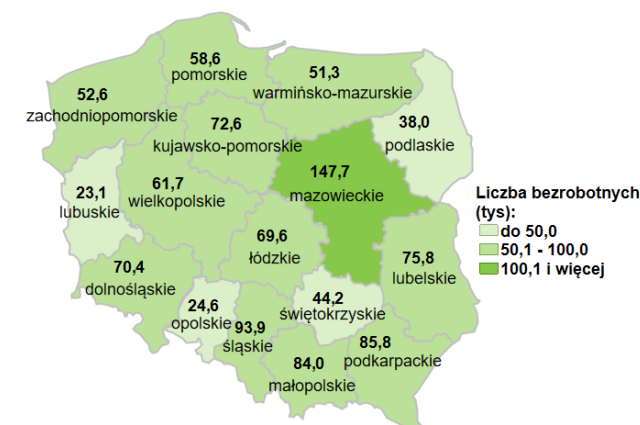
Woj. pomorskie

6,2%

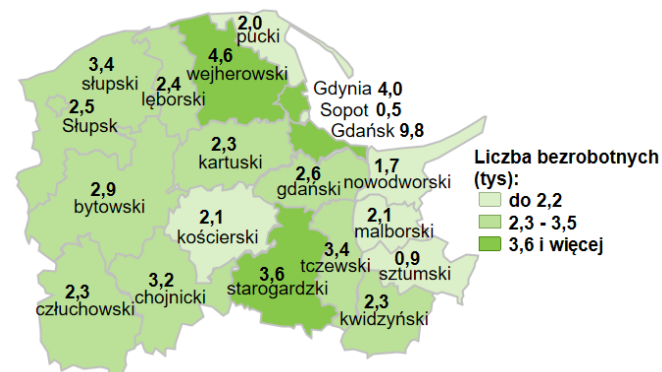


1 053,8 tys. - liczba zarejestrowanych bezrobotnych

Bezrobotni

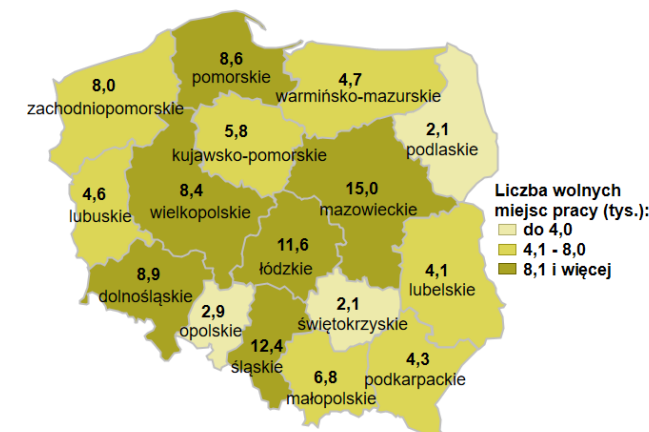


58,6 tys. - liczba zarejestrowanych bezrobotnych

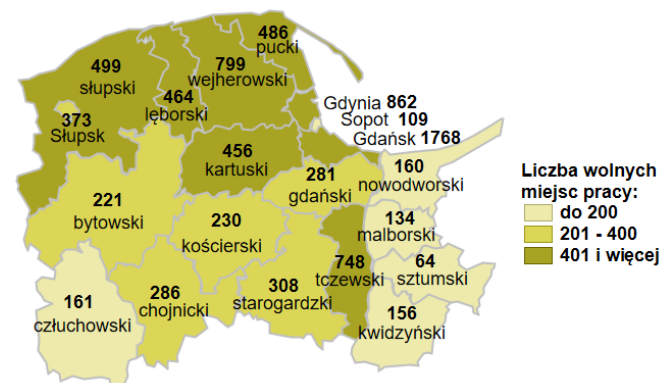


110,1 tys. - liczba zgłoszonych wolnych miejsc pracy i miejsc aktywizacji zawodowej

Oferty pracy



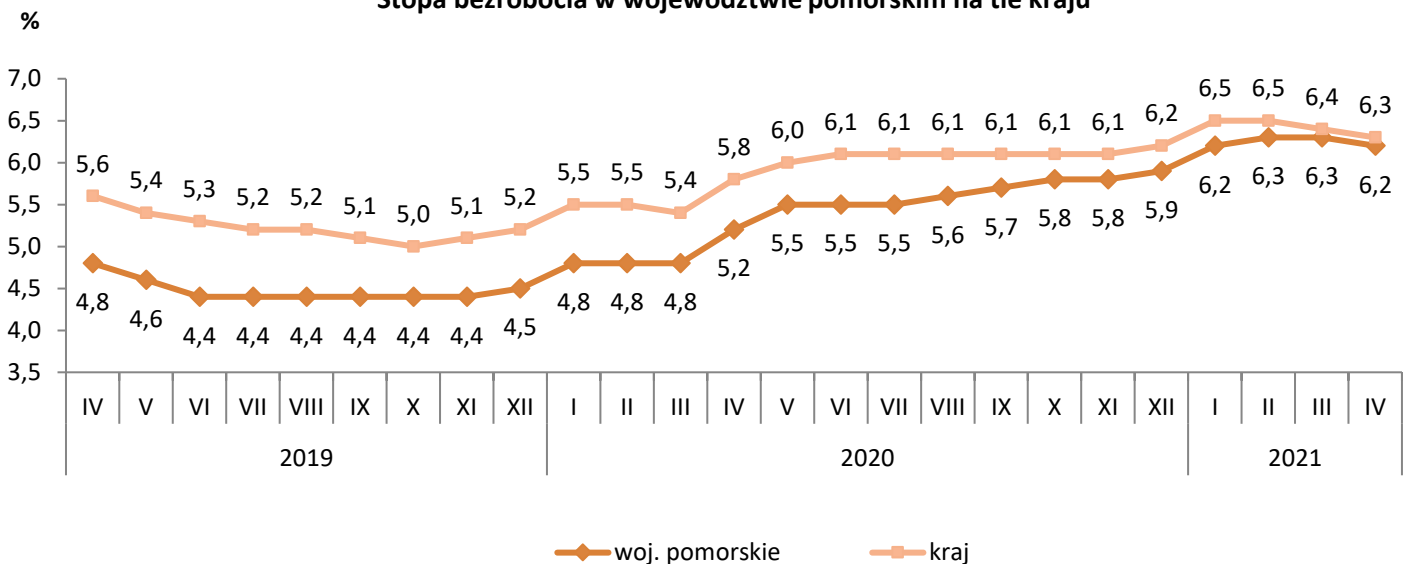
8,6 tys. - liczba zgłoszonych wolnych miejsc pracy i miejsc aktywizacji zawodowej



Stopa bezrobocia

- W kwietniu 2021 r. w województwie pomorskim stopa bezrobocia wyniosła **6,2%** i w porównaniu do marca 2021 r. zmniejszyła się o 0,1 pkt. proc. (w kwietniu 2020 r. wskaźnik ten był niższy o 1 pkt. proc. i wyniósł 5,2%).
- Niższą stopę bezrobocia niż województwo pomorskie miało sześć województw: wielkopolskie (3,8%), śląskie (5,0%), mazowieckie (5,2%), małopolskie (5,4%), dolnośląskie (5,7%) i lubuskie (6,0%).
- Spadek stopy bezrobocia w województwie pomorskim wystąpił w dwunastu powiatach, największy w powiecie sztumskim o 0,5 pkt. proc.; a tylko w powiecie słupskim odnotowano wzrost stopy bezrobocia. Najniższa stopa bezrobocia wystąpiła w Sopocie – 2,6%, a najwyższa w powiatach: nowodworskim – 15,4%, malborskim – 12,1%, człuchowskim – 11,8% i lęborskim – 10,6%.

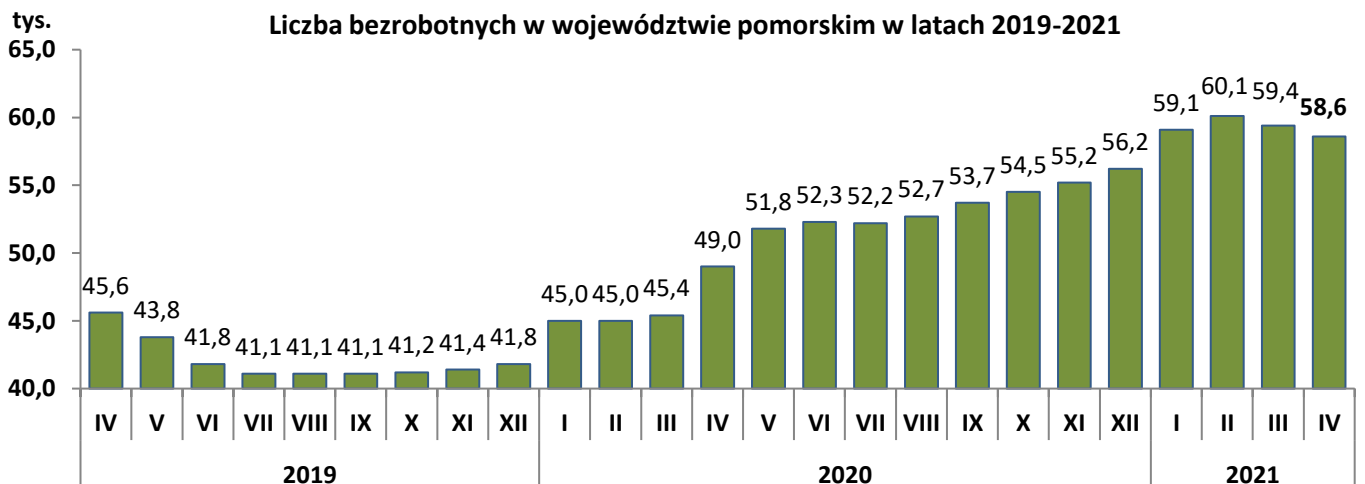
Stopa bezrobocia w województwie pomorskim na tle kraju



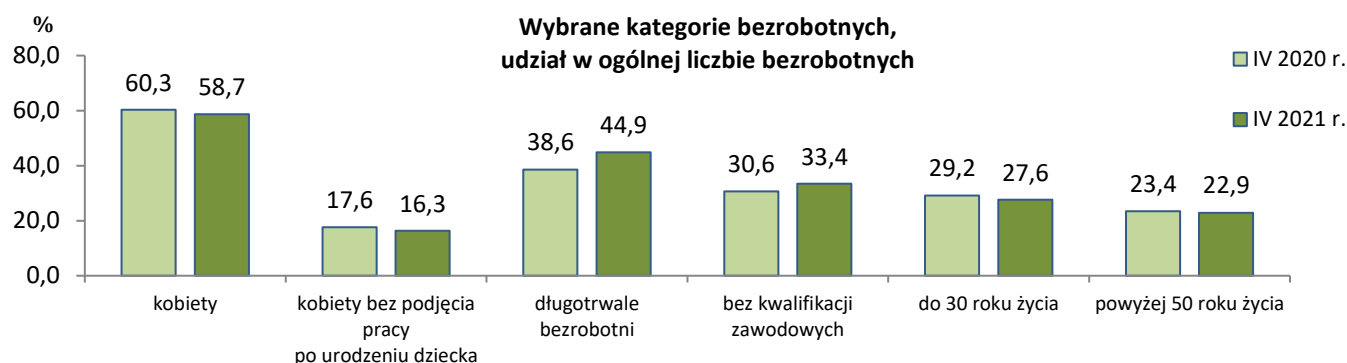
Bezrobotni w województwie pomorskim

- Według stanu na 30 kwietnia 2021 r. liczba zarejestrowanych bezrobotnych wyniosła **58 551** osób. Spadek o 1,4%, tj. o 856 osób w stosunku do marca 2021 r. (w porównaniu do kwietnia 2020 r. wzrost o 19,4%, tj. o 9 514 osób). Spadek bezrobocia dotyczył 14 powiatów, największy wystąpił w powiecie sztumskim (o 6,3%) i puckim (o 5,2%). W pozostałych powiatach wystąpił niewielki wzrost - największy (o 1,2%) wystąpił w powiecie słupskim.
- Prawie 60% (34 385 osób) ogółu bezrobotnych stanowiły kobiety, a prawie 28% (16 178) osoby młode w wieku do 30 lat.
- W porównaniu do kwietnia 2020 r. zmniejszył się m.in. odsetek kobiet, które nie podjęły zatrudnienia po urodzeniu dziecka (z 17,6% do 16,3% w kwietniu 2021 r.), udział osób bezrobotnych do 30 roku życia (z 29,2% do 27,6% w kwietniu 2021 r.). Natomiast wzrósł odsetek osób długotrwale bezrobotnych (z 38,6% do 44,9% w kwietniu 2021 r.) oraz bezrobotnych bez kwalifikacji zawodowych (z 30,6% do 33,4% w kwietniu 2021 r.).
- W kwietniu 2021 r. powiatowe urzędy pracy zarejestrowały 5 364 osoby bezrobotne, a wyrejestrowały 6 220 osób.

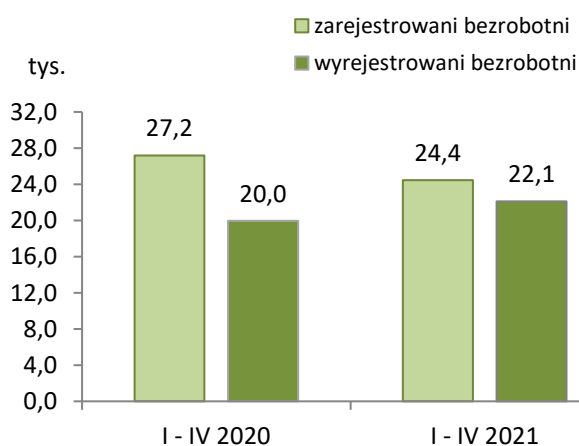
Liczba bezrobotnych w województwie pomorskim w latach 2019-2021



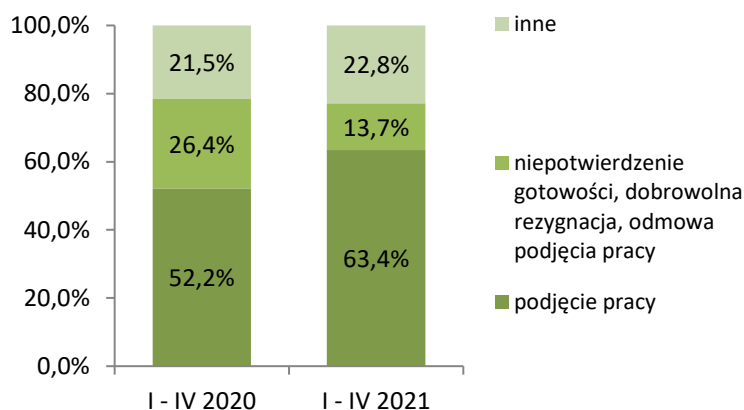
Bezrobotni w województwie pomorskim



Zarejestrowani i wyłączeni z rejestru bezrobotni



Struktura wyłączeń z rejestru bezrobotnych według przyczyn

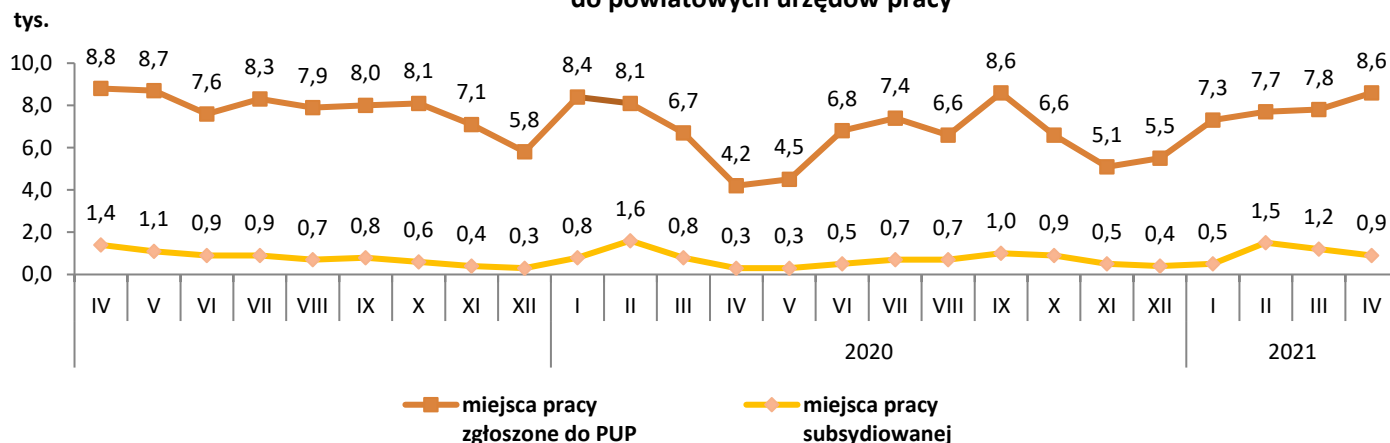


Ze względu na zaokrąglenia danych, składniki mogą nie sumować się do 100%.

Oferty pracy w województwie pomorskim

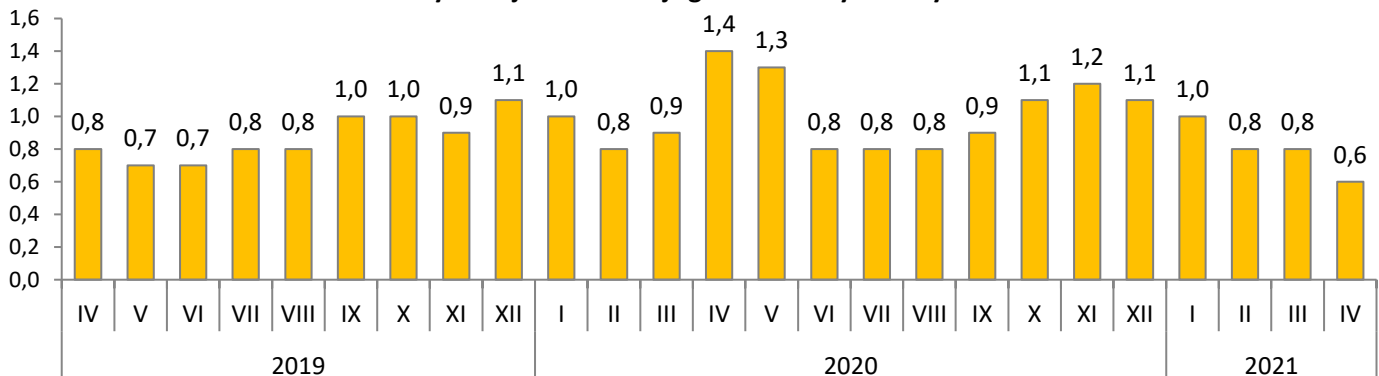
- W kwietniu 2021 r. pracodawcy zgłosili do powiatowych urzędów pracy **8 565** ofert pracy, tj. o 10,2% (o 792 miejsca) więcej niż w marcu 2021 r. oraz o 105% (o 4 387 miejsc) więcej niż w tym samym okresie 2020 r.
- Wzrost ofert pracy w porównaniu do marca 2021 r. wystąpił w 10 powiatach, największy w powiecie lęborskim o 102,6% (o 235 ofert). Największy spadek ofert pracy o 23,0% (o 66 ofert) zanotowano w powiecie bytowskim.
- Na jedno wolne miejsce pracy i miejsce aktywizacji zawodowej zgłoszone w kwietniu 2021 r. przypadło 0,6 zarejestrowanej osoby bezrobotnej (w kwietniu 2020 r. było to 1,4 osoby).

Wolne miejsca pracy i miejsca aktywizacji zawodowej zgłoszone do powiatowych urzędów pracy



Oferty pracy w województwie pomorskim

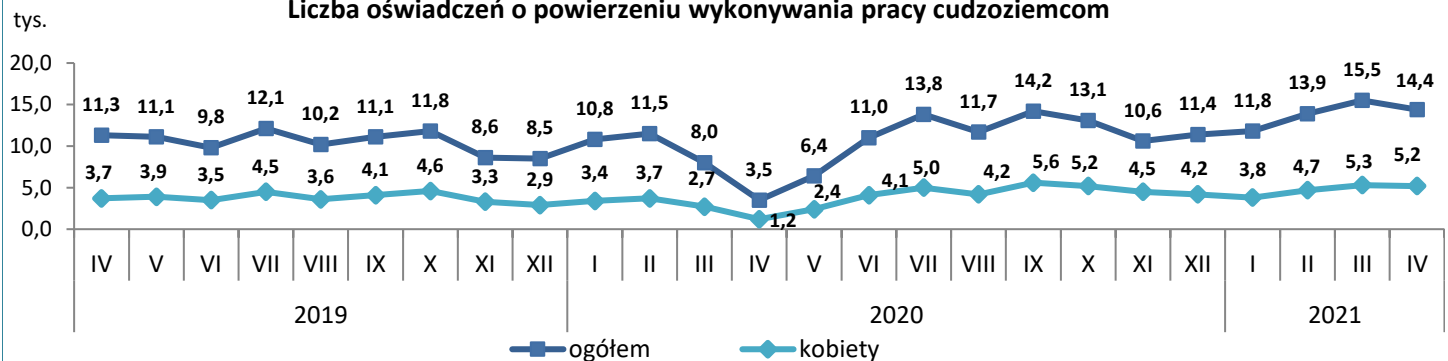
Liczba bezrobotnych zarejestrowanych w miesiącu przypadająca na 1 miejsce pracy i miejsce aktywizacji zawodowej zgłoszone w tym samym okresie



Zatrudnianie cudzoziemców w województwie pomorskim


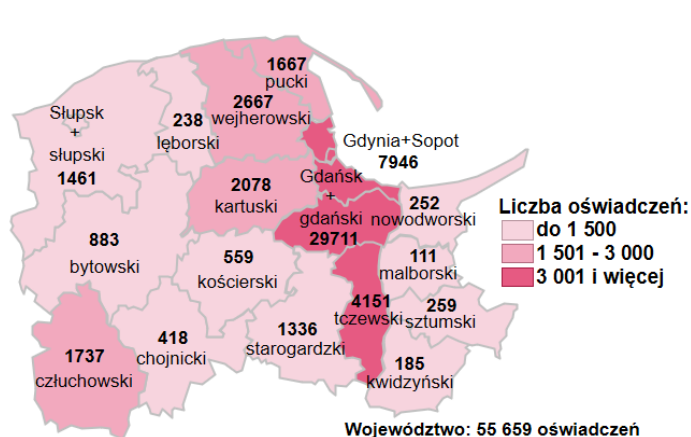
- W kwietniu 2021 r. powiatowe urzędy pracy wpisały do ewidencji **14 429** oświadczeń o powierzeniu wykonywania pracy obywatelom Republiki Armenii, Republiki Białorusi, Republiki Mołdawii, Federacji Rosyjskiej, Gruzji i Ukrainy bez konieczności uzyskania zezwolenia na pracę z tego: 11 020 dotyczyło obywateli Ukrainy, 1 327 – Mołdawii, 979 – Gruzji, 751 - Białorusi, 284 – Rosji i 68 - Armenii.
- Ponad jedna trzecia (tj. 5 205) zarejestrowanych oświadczeń dotyczyła kobiet.
- W porównaniu do marca 2021 r. liczba oświadczeń spadła o 7,2% (tj. o 1 112 oświadczeń).
- Niemal połowę wszystkich oświadczeń zarejestrowano w Gdańskim Urzędzie Pracy (tj. 48,9%).

Liczba oświadczeń o powierzeniu wykonywania pracy cudzoziemcom



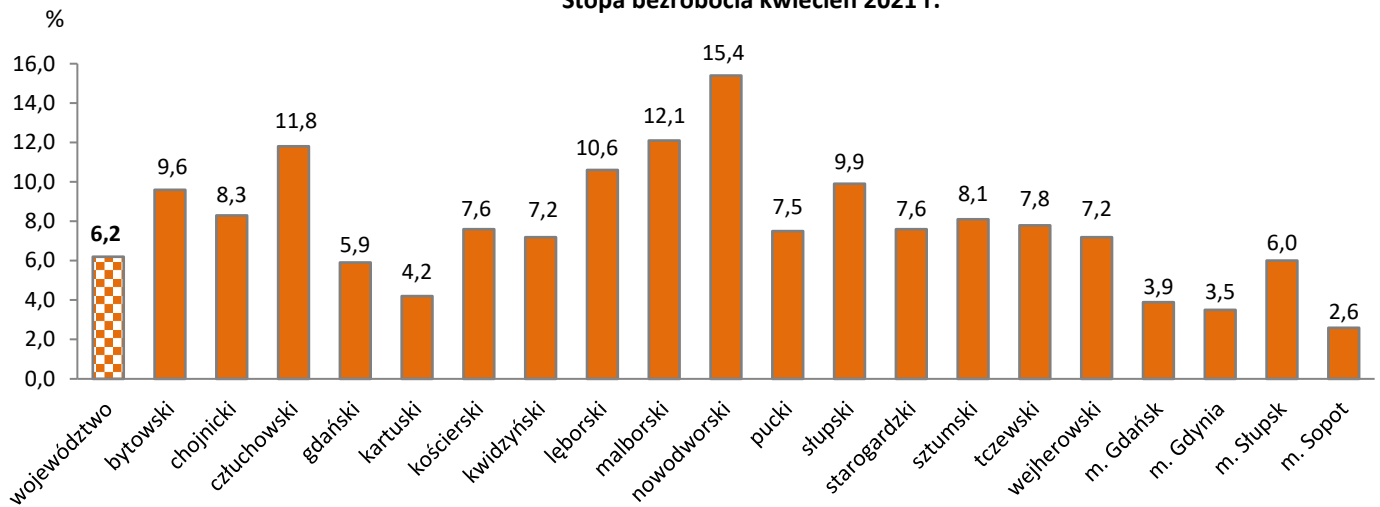
Oświadczenia o powierzeniu wykonywania pracy cudzoziemcom wpisane do ewidencji oświadczeń przez powiatowe urzędy pracy styczeń - kwiecień 2021 r.

Zezwolenia na pracę sezonową dla cudzoziemców wydane w powiatowych urzędach pracy styczeń - kwiecień 2021 r.

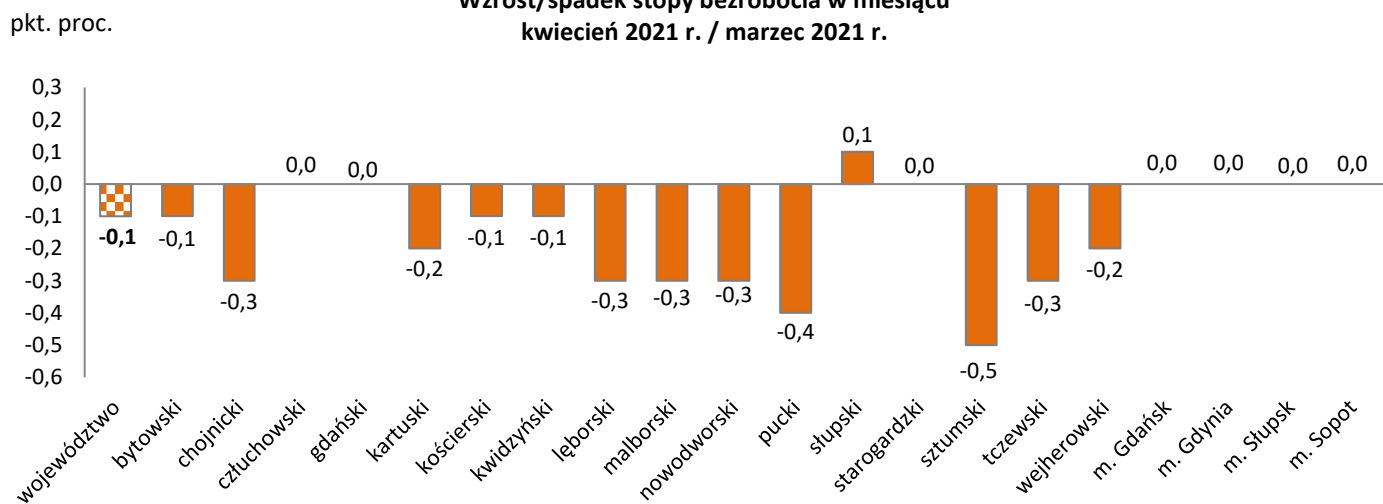


Stopa bezrobocia w województwie pomorskim według powiatów

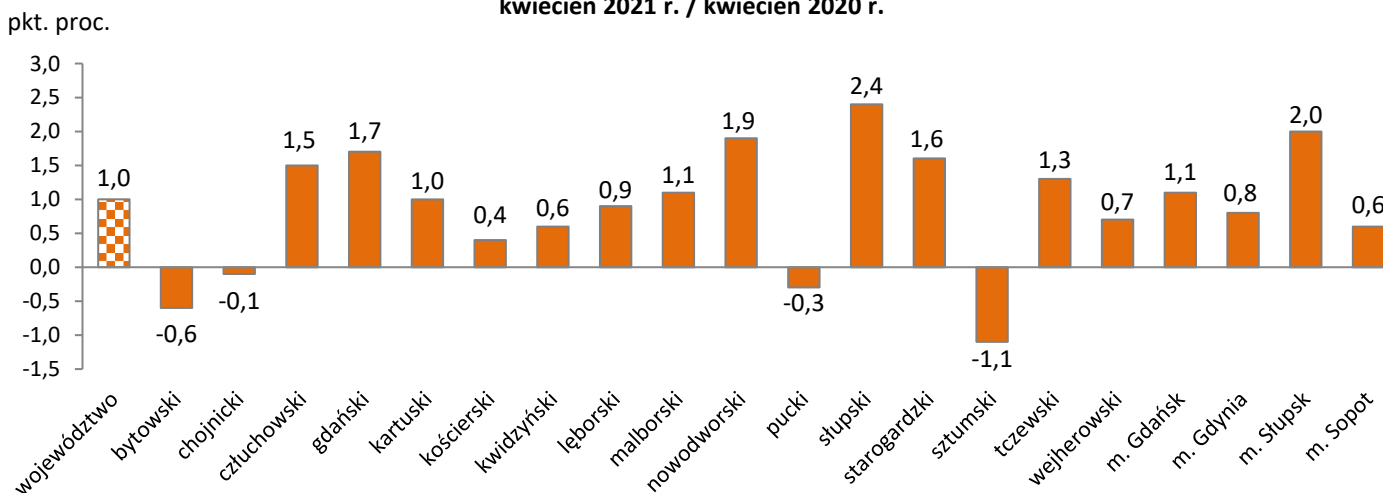
Stopa bezrobocia kwiecień 2021 r.



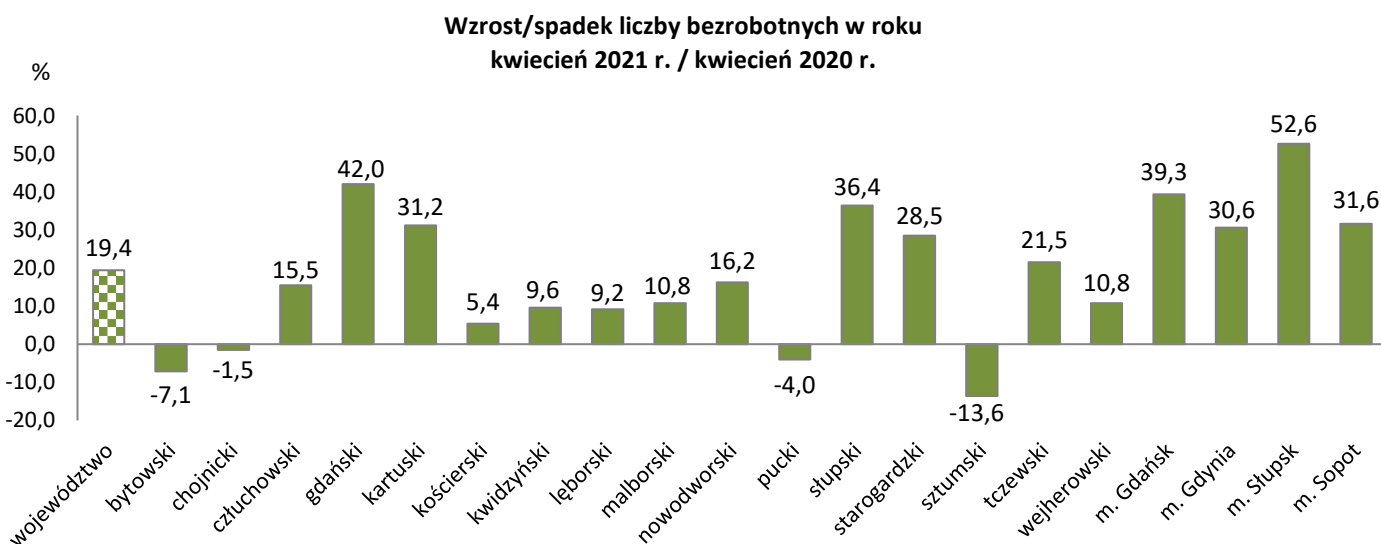
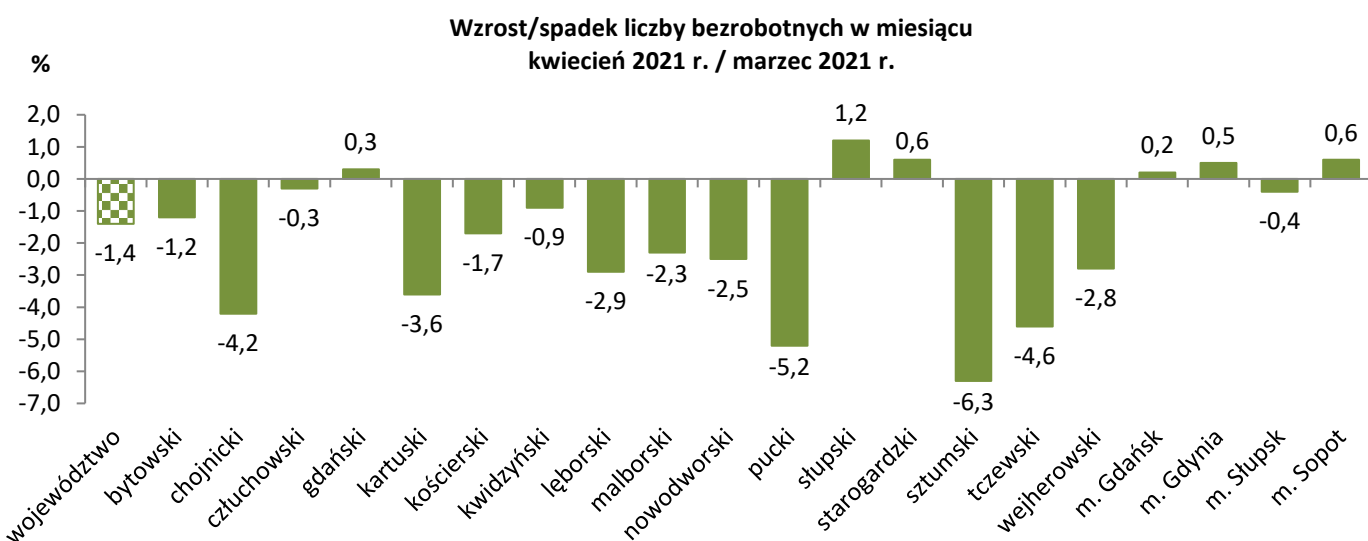
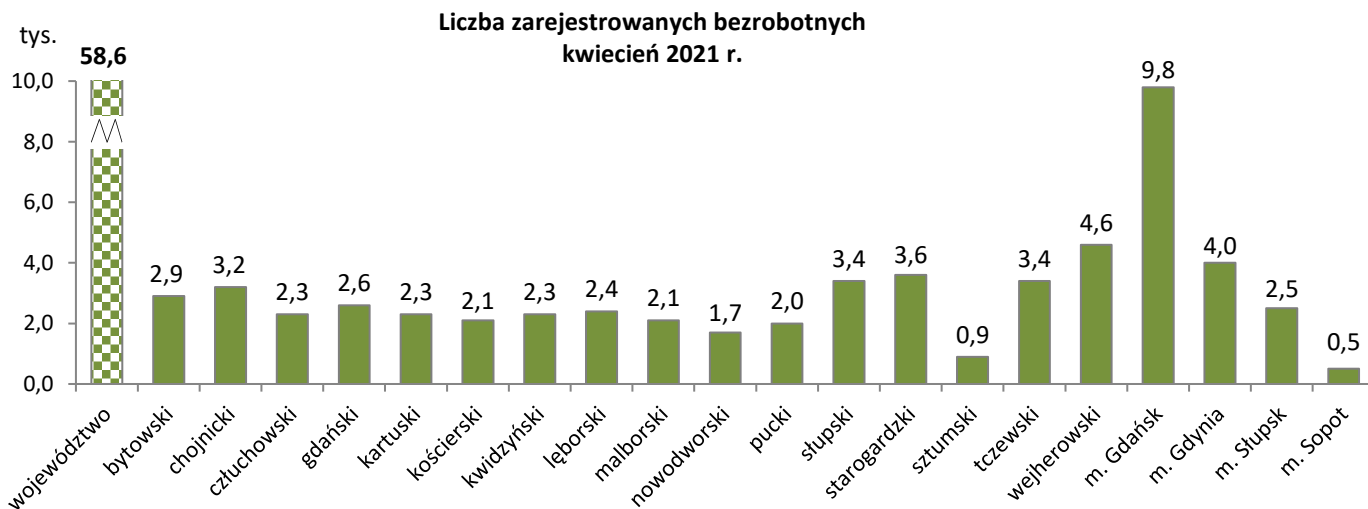
Wzrost/spadek stopy bezrobocia w miesiącu
kwiecień 2021 r. / marzec 2021 r.



Wzrost/spadek stopy bezrobocia w roku
kwiecień 2021 r. / kwiecień 2020 r.

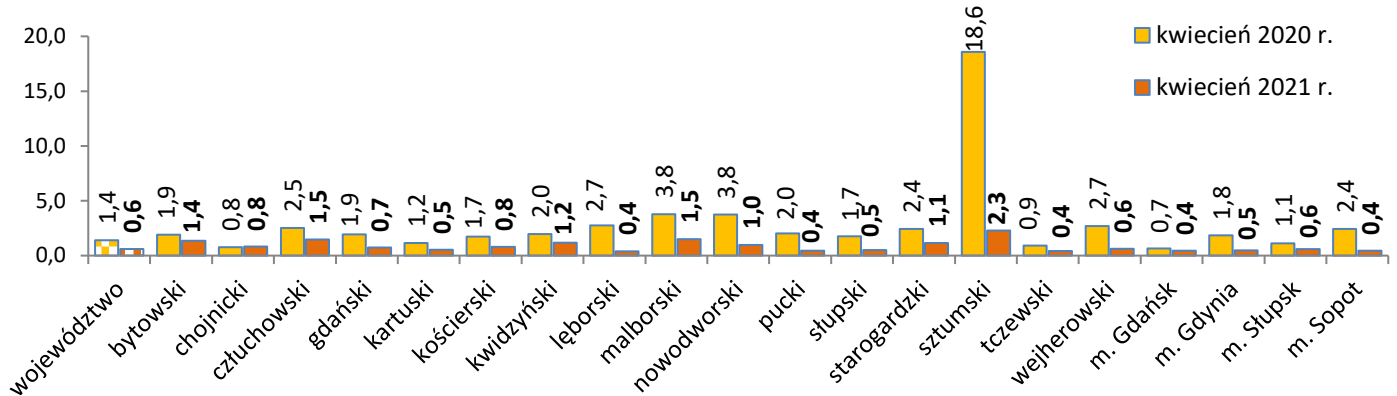


Bezrobotni w województwie pomorskim według powiatów

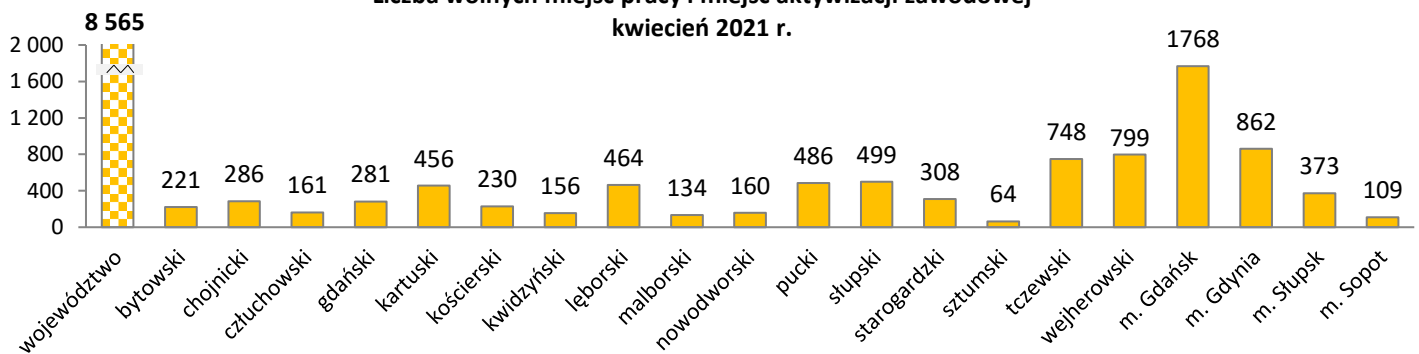


Oferty pracy w województwie pomorskim według powiatów

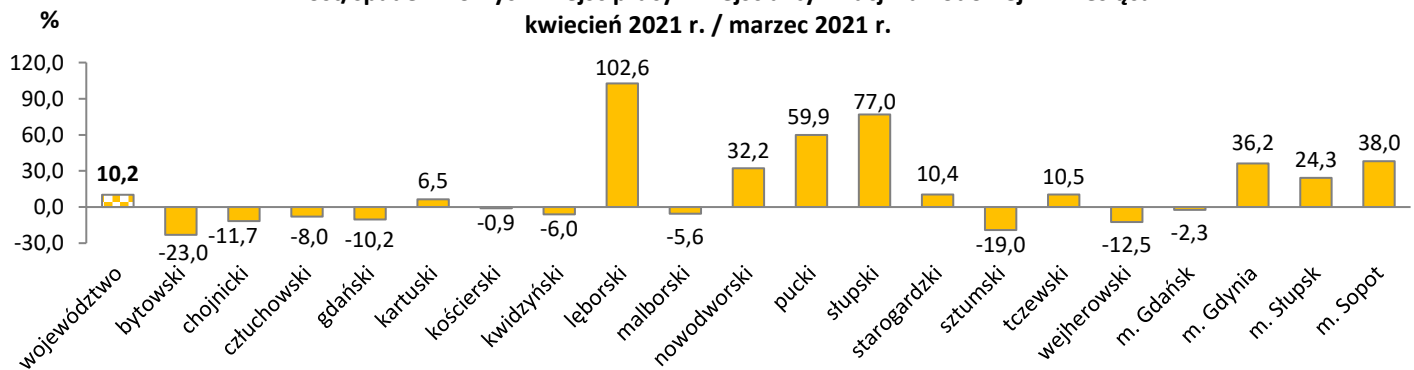
Liczba bezrobotnych zarejestrowanych w powiatowych urzędach pracy przypadająca na 1 wolne miejsce pracy i miejsce aktywizacji zawodowej zgłoszone w tym samym okresie



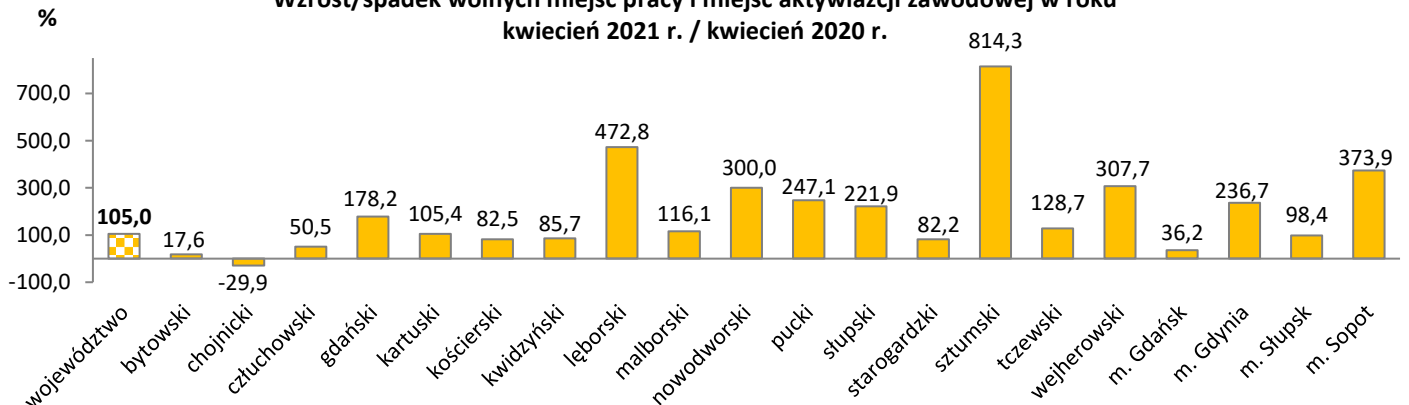
Liczba wolnych miejsc pracy i miejsc aktywizacji zawodowej kwiecień 2021 r.



Wzrost/spadek wolnych miejsc pracy i miejsc aktywizacji zawodowej w miesiącu kwiecień 2021 r. / marzec 2021 r.

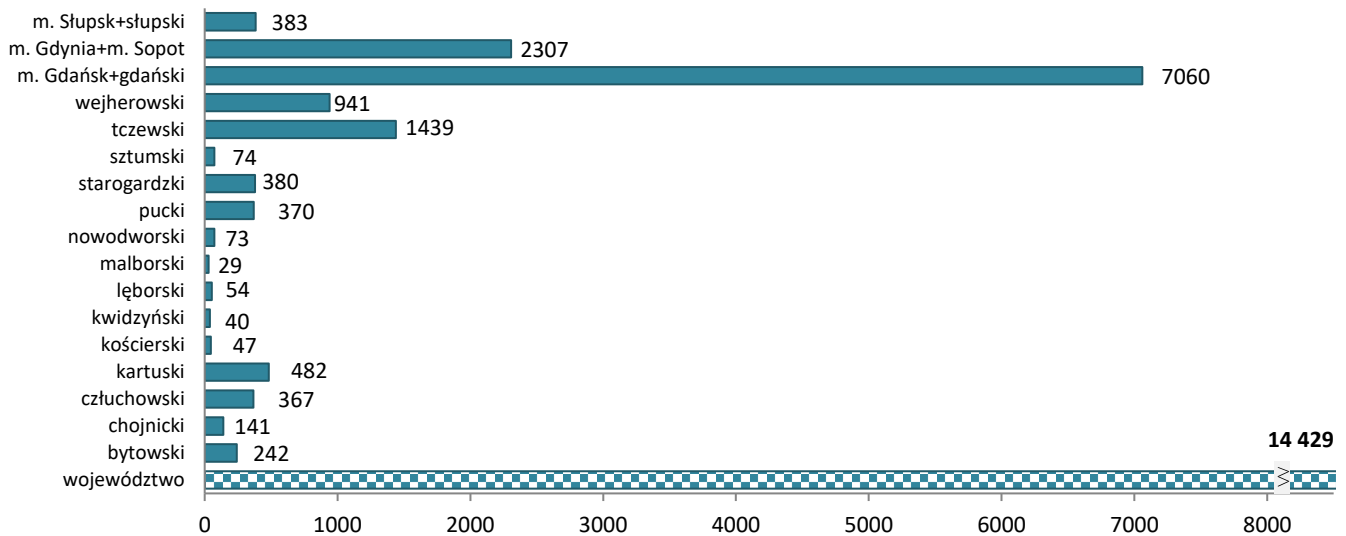


Wzrost/spadek wolnych miejsc pracy i miejsc aktywizacji zawodowej w roku kwiecień 2021 r. / kwiecień 2020 r.

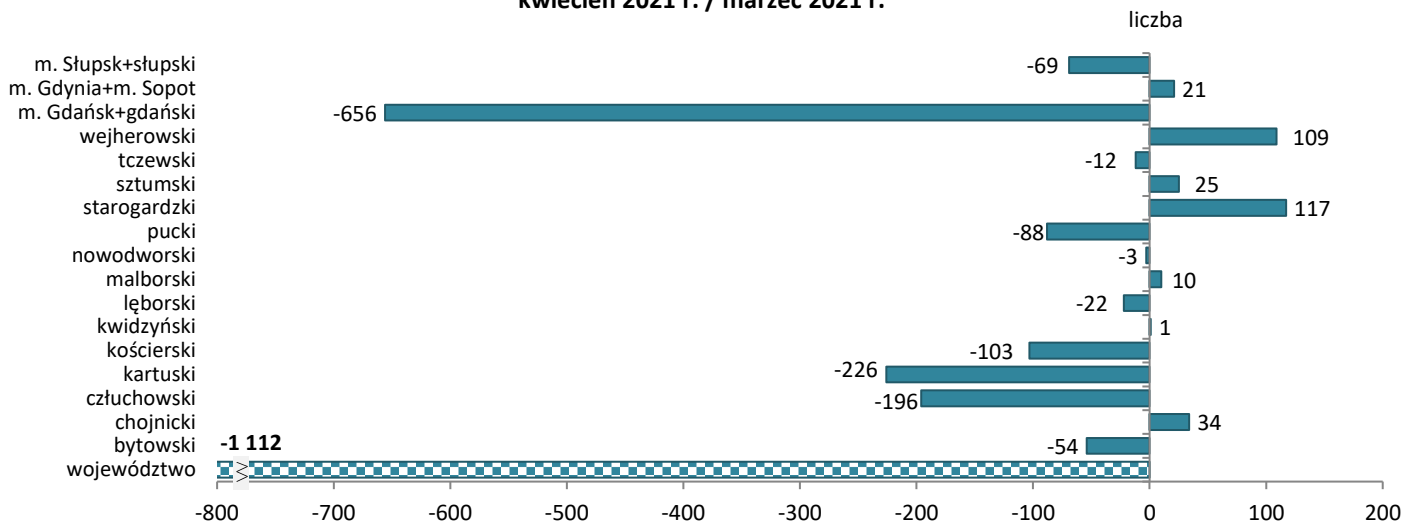


Oświadczenia w województwie pomorskim według powiatów

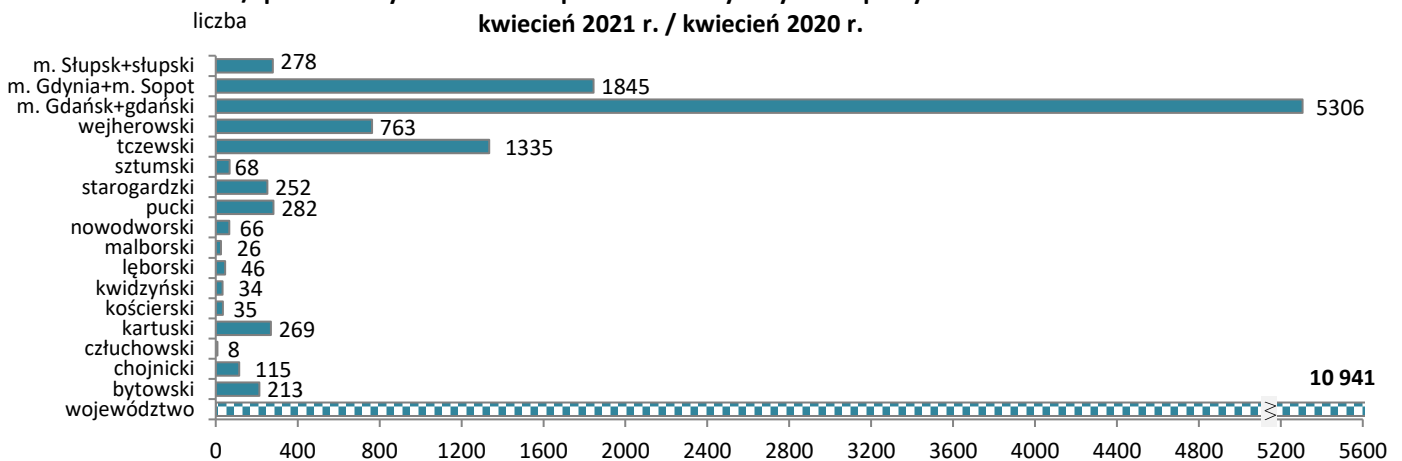
liczba **Oświadczenia o powierzeniu wykonywania pracy cudzoziemcom w kwietniu 2021 r.**



**Wzrost/spadek liczby oświadczeń o powierzeniu wykonywania pracy cudzoziemcom w miesiącu
kwiecień 2021 r. / marzec 2021 r.**



**Wzrost/spadek liczby oświadczeń o powierzeniu wykonywania pracy cudzoziemcom w roku
kwiecień 2021 r. / kwiecień 2020 r.**



Źródła informacji: badania statystyczne rynku pracy MRPiT-01, dane GUS, dane Centralnego Systemu Analityczno-Raportowego z dnia 17.05.2021 r.
Dane dotyczące cudzoziemców za poszczególne miesiące mogą się różnić ze względu na nowe źródło.