

# Informacja miesięczna o rynku pracy

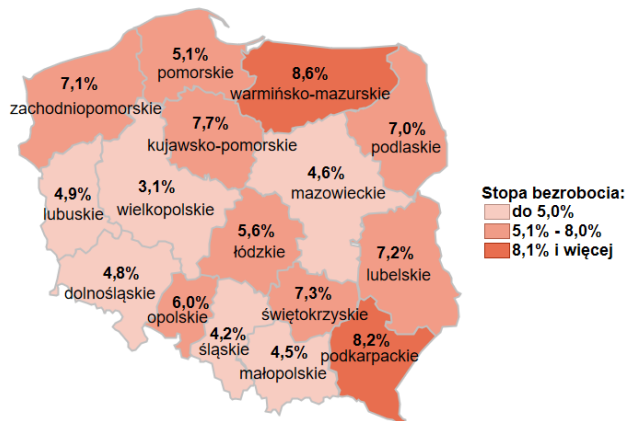
## Grudzień 2021 r.

- W porównaniu do listopada 2021 r. stopa bezrobocia w Pomorskiem zmniejszyła się, w kraju – bez zmian.
- Spadła liczba zarejestrowanych bezrobotnych zarówno w województwie pomorskim i w kraju.
- Zmniejszyła się również liczba ofert pracy w województwie i w kraju.

### Polska


5,4%

Stopa bezrobocia



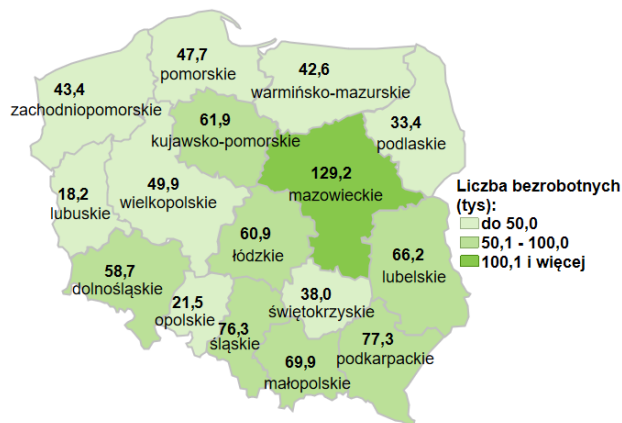
### Woj. pomorskie

5,1%

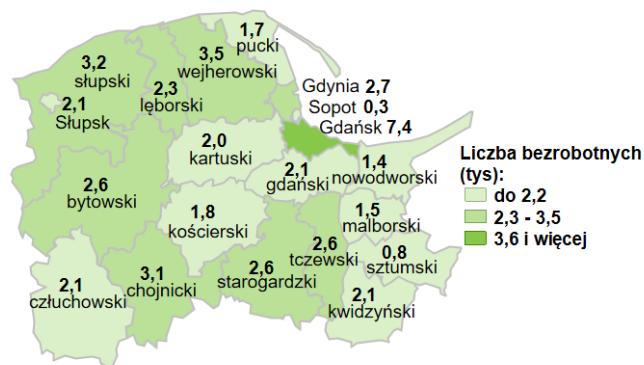


895,2 tys. - liczba zarejestrowanych bezrobotnych

Bezrobotni

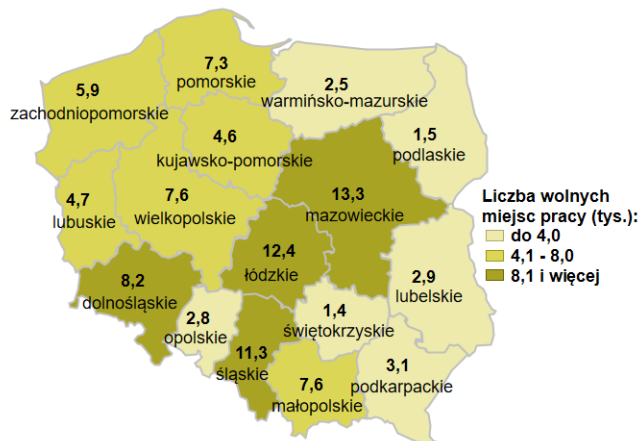


47,7 tys. - liczba zarejestrowanych bezrobotnych

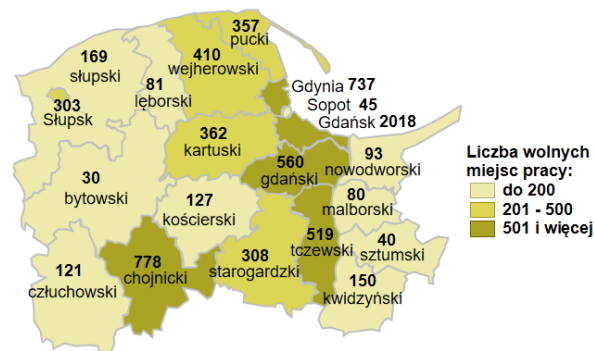


97,0 tys. - liczba zgłoszonych wolnych miejsc pracy i miejsc aktywizacji zawodowej

Oferty pracy



7,3 tys. - liczba zgłoszonych wolnych miejsc pracy i miejsc aktywizacji zawodowej

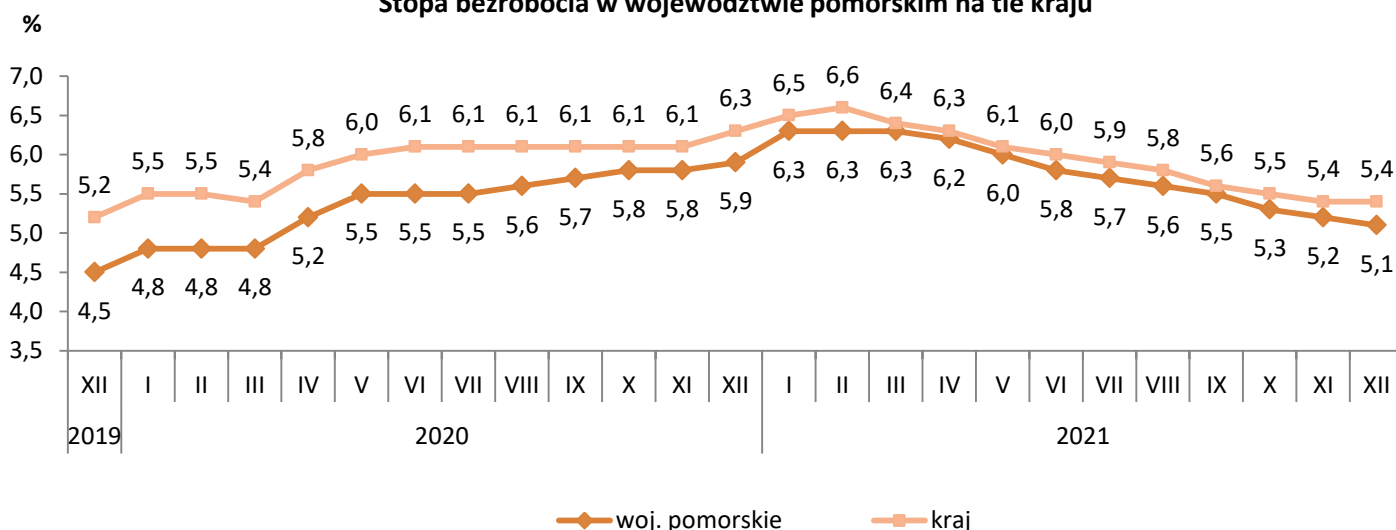




## Stopa bezrobocia

- W grudniu 2021 r. w województwie pomorskim stopa bezrobocia wyniosła **5,1%** i w porównaniu do listopada 2021 r. zmniejszyła się o 0,1 pkt. proc. (w grudniu 2020 r. wskaźnik ten wynosił 5,9%).
- Niższa stopa bezrobocia niż w województwie pomorskim wystąpiła w sześciu województwach: wielkopolskie (3,1%), śląskie (4,2%), małopolskie (4,5%), mazowieckie (4,6%), dolnośląskie (4,8%) i lubuskie (4,9%).
- Spadek stopy bezrobocia w województwie pomorskim wystąpił w 13 powiatach, natomiast w 4 powiatach odnotowano niewielki wzrost. W pozostałych powiatach stopa bezrobocia nie uległa zmianie. Najniższa stopa bezrobocia wystąpiła w Sopocie – 1,7%, a najwyższa w powiatach: nowodworskim – 12,8%, człuchowskim – 10,7% i lęborskim – 10,3%.

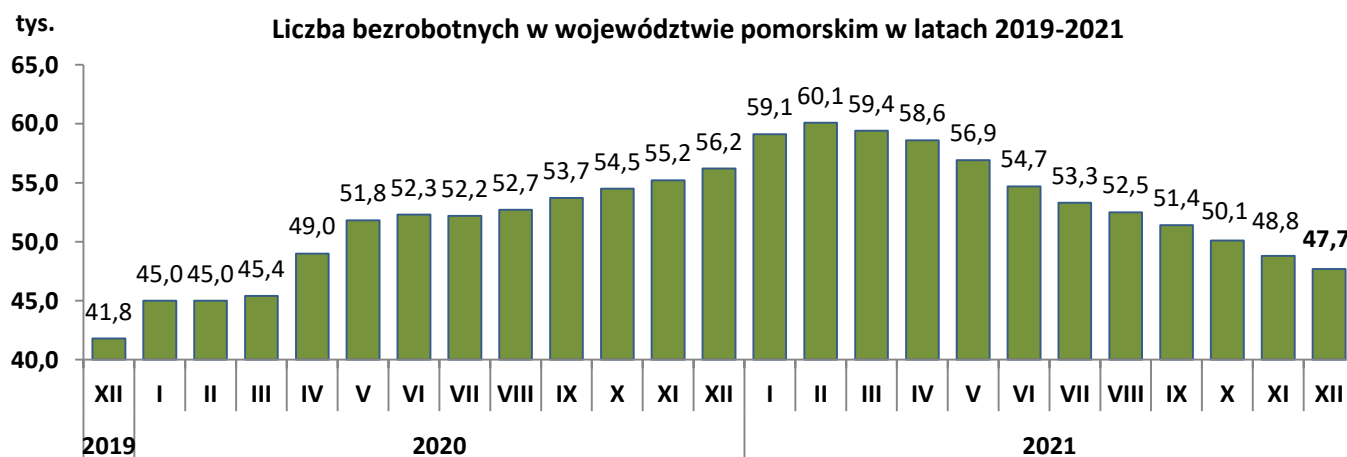
### Stopa bezrobocia w województwie pomorskim na tle kraju



## Bezrobotni w województwie pomorskim

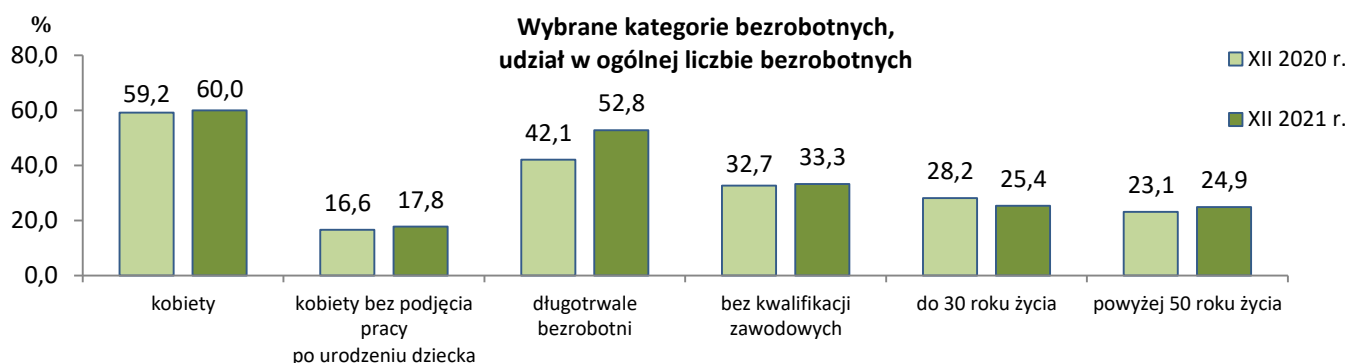
- Według stanu na 31 grudnia 2021 r. liczba zarejestrowanych bezrobotnych wyniosła **47 682** osoby. Spadek o 2,2%, tj. o 1 092 osoby w stosunku do listopada 2021 r. (w porównaniu do grudnia 2020 r. spadek o 15,2%, tj. o 8 534 osoby). Spadek bezrobocia dotyczył 14 powiatów, największy wystąpił w Sopocie (o 8,5%) oraz w Gdańsku (o 7,1%). Zaś wzrost bezrobocia wystąpił w 6 powiatach, największy dotyczył powiatu kościerskiego (o 2,8%).
- 60,0% (28 619 osób) ogółu bezrobotnych stanowiły kobiety, 33,3% (15 875) - osoby bez kwalifikacji zawodowych, 25,4% (12 130) - osoby młode w wieku do 30 roku życia, 52,8% (25 171) – długotrwale bezrobotni.
- W porównaniu do grudnia 2020 r. zmniejszył się udział osób bezrobotnych do 30 roku życia (z 28,2% do 25,4% w grudniu 2021 r.). Natomiast istotnie wzrósł odsetek osób długotrwale bezrobotnych (z 42,1% do 52,8% w grudniu 2021 r.) oraz powyżej 50 roku życia (z 23,1% do 24,9% w grudniu 2021 r.)
- W grudniu 2021 r. powiatowe urzędy pracy zarejestrowały 5 299 osób bezrobotnych, a wyrejestrowały 6 391 osób.

### Liczba bezrobotnych w województwie pomorskim w latach 2019-2021

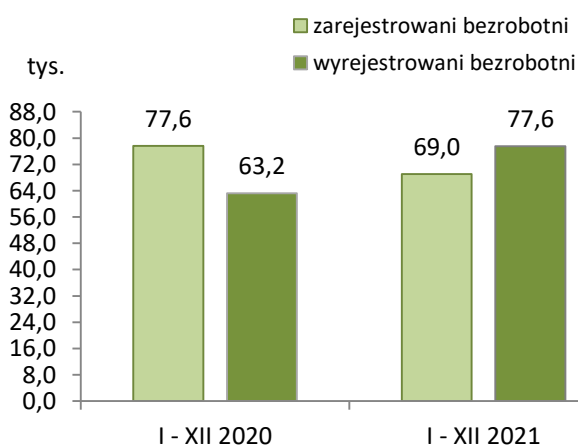




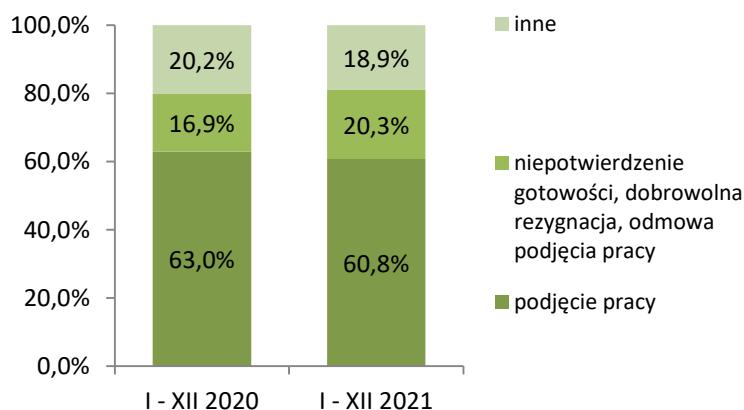
## Bezrobotni w województwie pomorskim



### Zarejestrowani i wyłączeni z rejestru bezrobotni



### Struktura wyłączeń z rejestru bezrobotnych według przyczyn

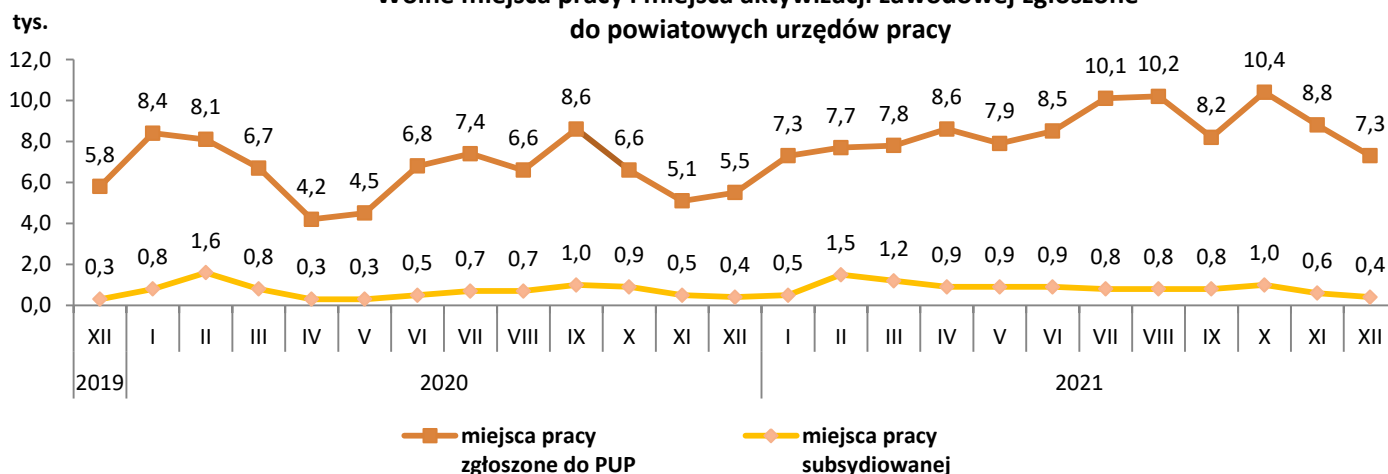


Ze względu na zaokrąglenia danych, składniki mogą nie sumować się do 100%.

## Oferty pracy w województwie pomorskim

- W grudniu 2021 r. pracodawcy zgłosili do powiatowych urzędów pracy **7 288** ofert pracy, tj. o 16,7% (o 1 462 miejsca) mniej niż w listopadzie 2021 r., a o 32,1% (o 1 773 miejsca) więcej niż w tym samym okresie 2020 r.
- Spadek ofert pracy w porównaniu do listopada 2021 r. wystąpił w 15 powiatach, największy w powiecie bytowskim o 85,8% (182 oferty). W pozostałych powiatach zanotowano wzrost ofert pracy, największy w powiecie chojnickim o 339,5% (601 ofert).
- Na jedno wolne miejsce pracy i miejsce aktywizacji zawodowej zgłoszone w grudniu 2021 r. przypadło 0,7 zarejestrowanej osoby bezrobotnej (w grudniu 2020 r. było to 1,1 osoby).

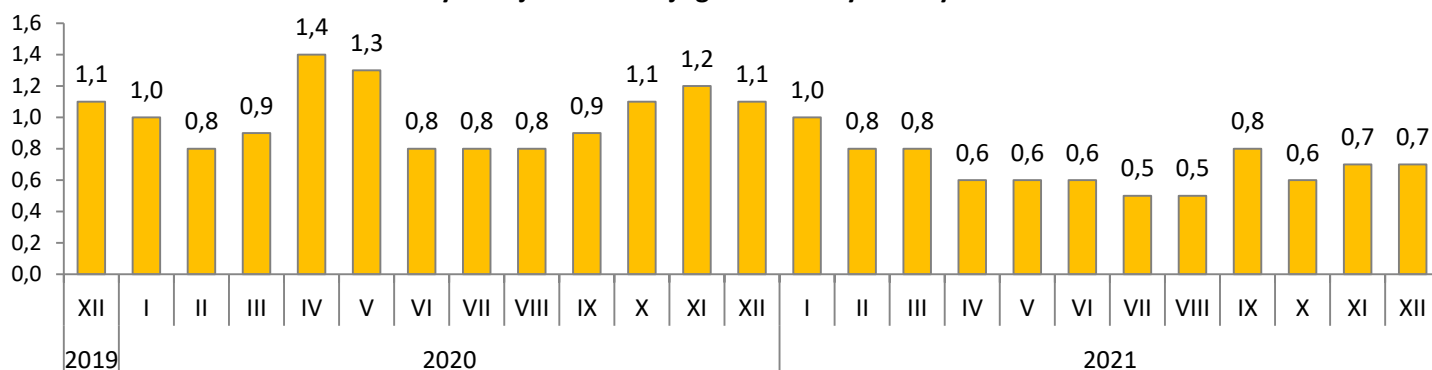
### Wolne miejsca pracy i miejsca aktywizacji zawodowej zgłoszone do powiatowych urzędów pracy





## Oferty pracy w województwie pomorskim

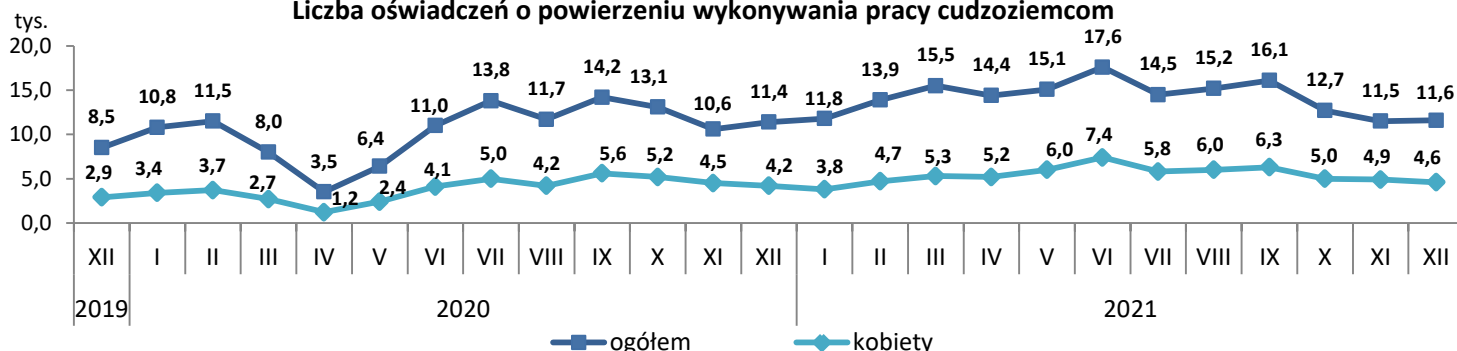
Liczba bezrobotnych zarejestrowanych w miesiącu przypadająca na 1 miejsce pracy i miejsce aktywizacji zawodowej zgłoszone w tym samym okresie



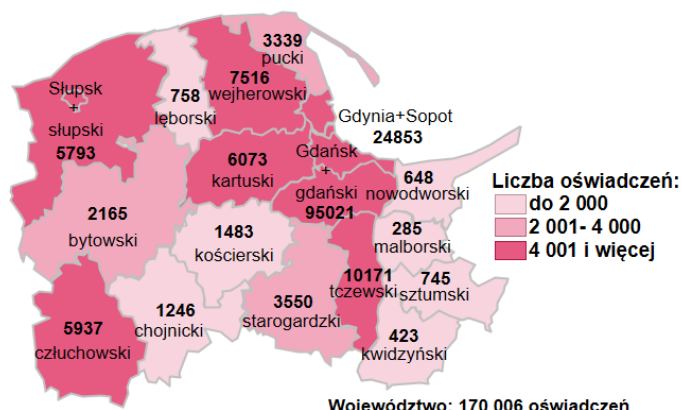
## Zatrudnianie cudzoziemców w województwie pomorskim

- W grudniu 2021 r. powiatowe urzędy pracy wpisały do ewidencji **11 560** oświadczeń o powierzeniu wykonywania pracy obywatelom Republiki Armenii, Republiki Białorusi, Republiki Mołdawii, Federacji Rosyjskiej, Gruzji i Ukrainy bez konieczności uzyskania zezwolenia na pracę z tego: 8 811 dotyczyło obywateli Ukrainy, 1 053 – Gruzji, 942 – Białorusi, 327 – Rosji, 355 – Mołdawii i 72 – Armenii.
- Blisko 40% (tj. 4 569) zarejestrowanych oświadczeń dotyczyło kobiet.
- W porównaniu do listopada 2021 r. liczba oświadczeń nieznacznie wzrosła o 0,1% (tj. o 14 oświadczeń).
- Ponad 54% wszystkich oświadczeń zarejestrowano w Gdańskim Urzędzie Pracy.

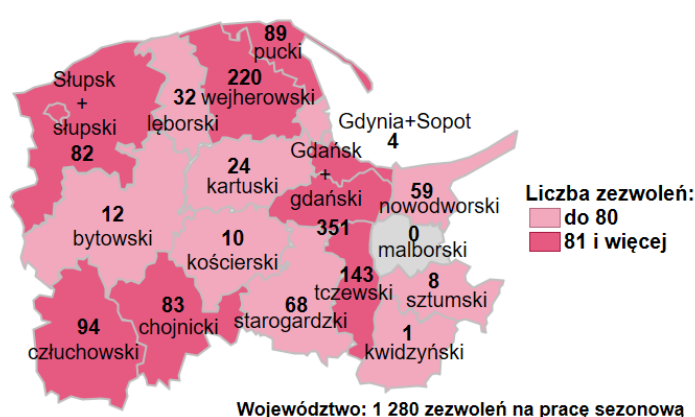
Liczba oświadczeń o powierzeniu wykonywania pracy cudzoziemcom



Oświadczenia o powierzeniu wykonywania pracy cudzoziemcom wpisane do ewidencji oświadczeń przez powiatowe urzędy pracy **styczeń - grudzień 2021 r.**

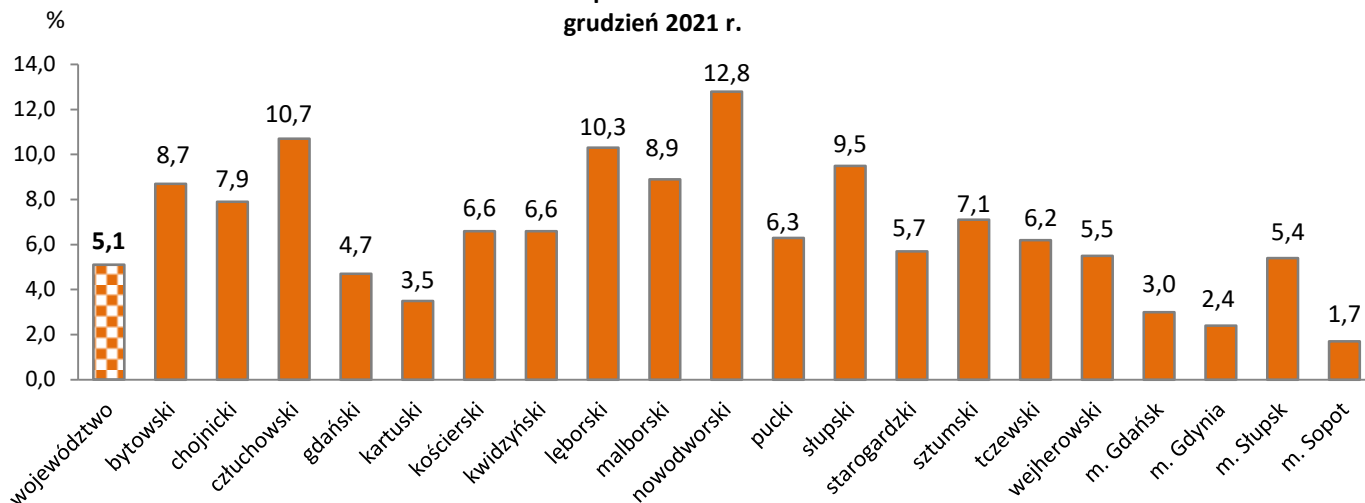


Zezwolenia na pracę sezonową dla cudzoziemców wydane w powiatowych urzędach pracy **styczeń - grudzień 2021 r.**

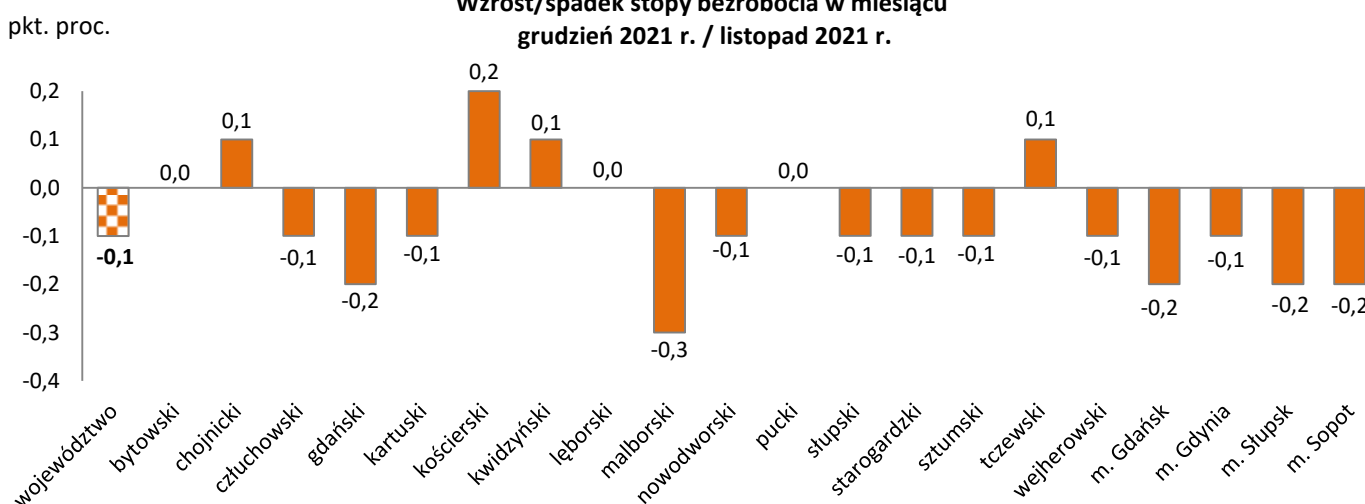


## Stopa bezrobocia w województwie pomorskim według powiatów

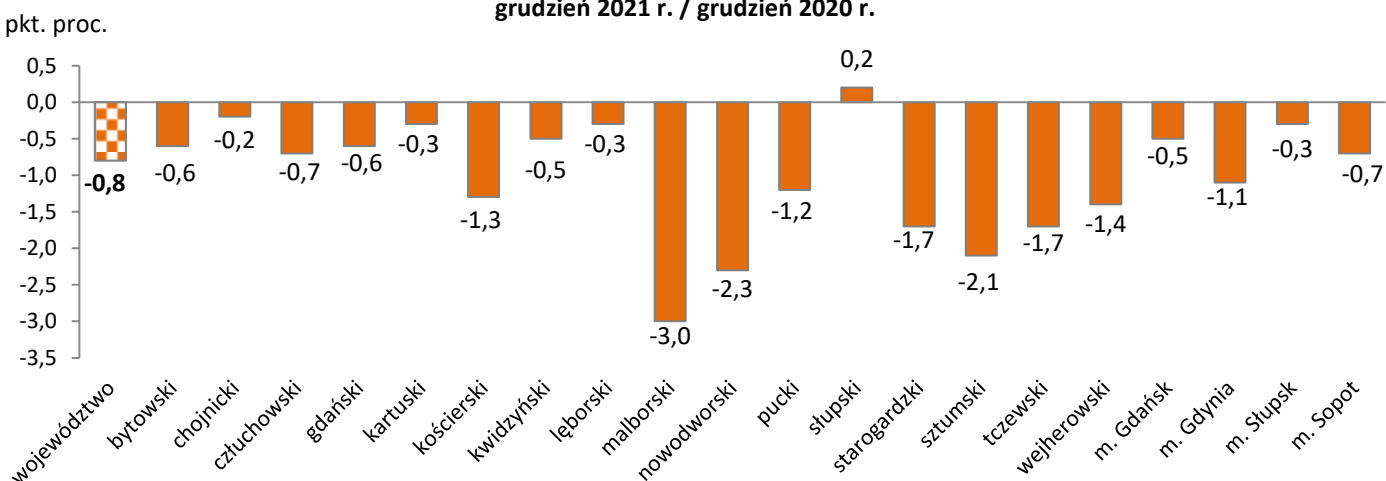
Stopa bezrobocia  
grudzień 2021 r.



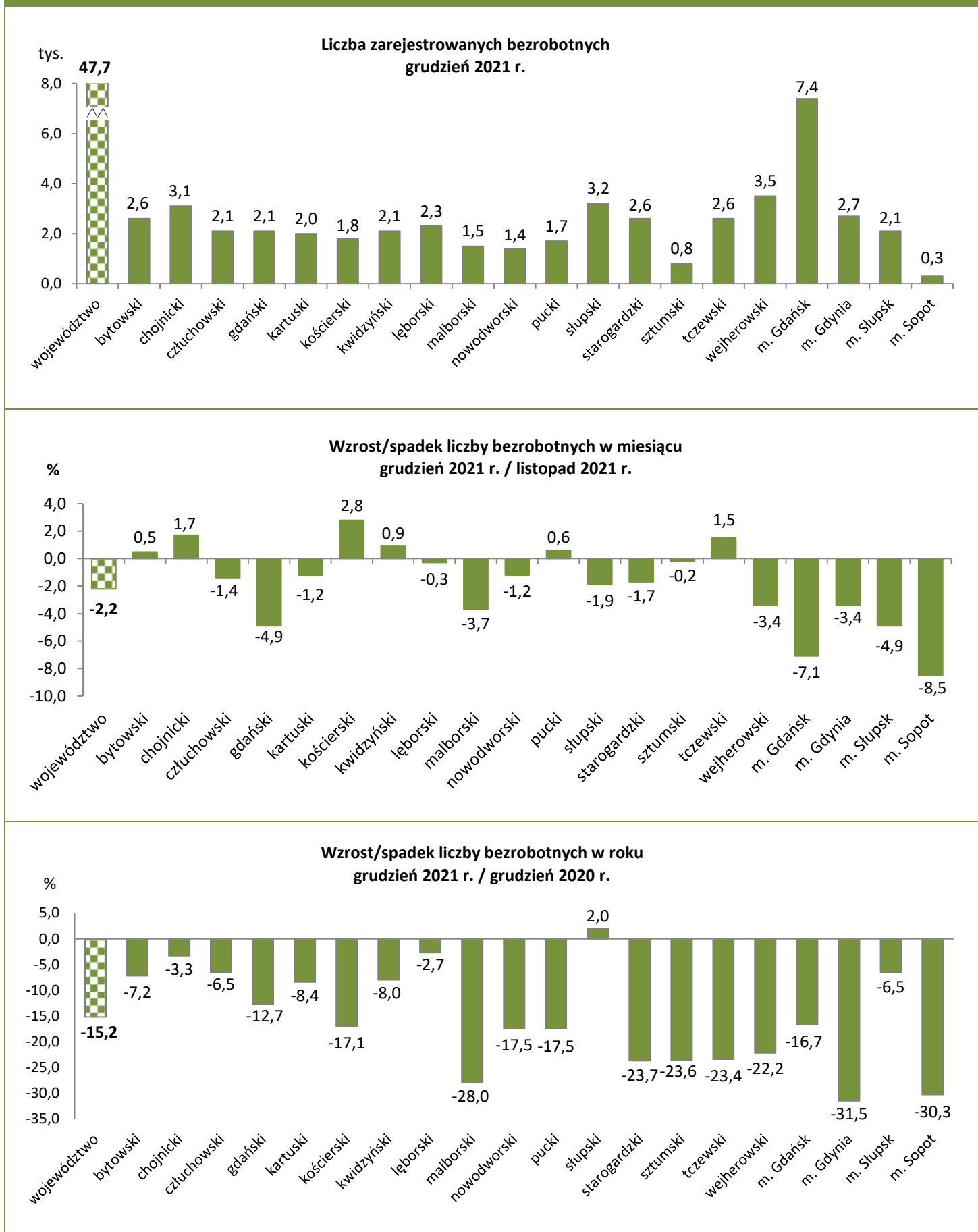
Wzrost/spadek stopy bezrobocia w miesiącu  
grudzień 2021 r. / listopad 2021 r.



Wzrost/spadek stopy bezrobocia w roku  
grudzień 2021 r. / grudzień 2020 r.



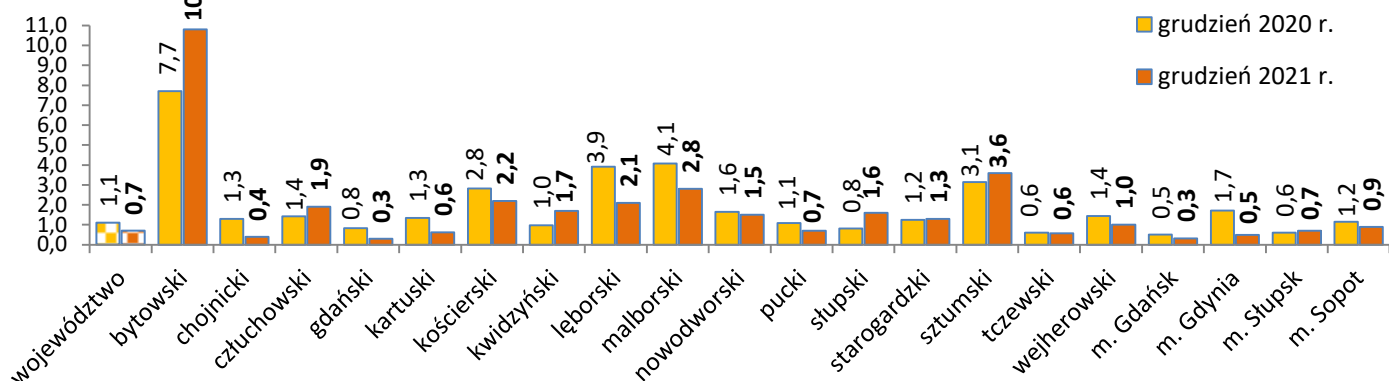
## Bezrobotni w województwie pomorskim według powiatów



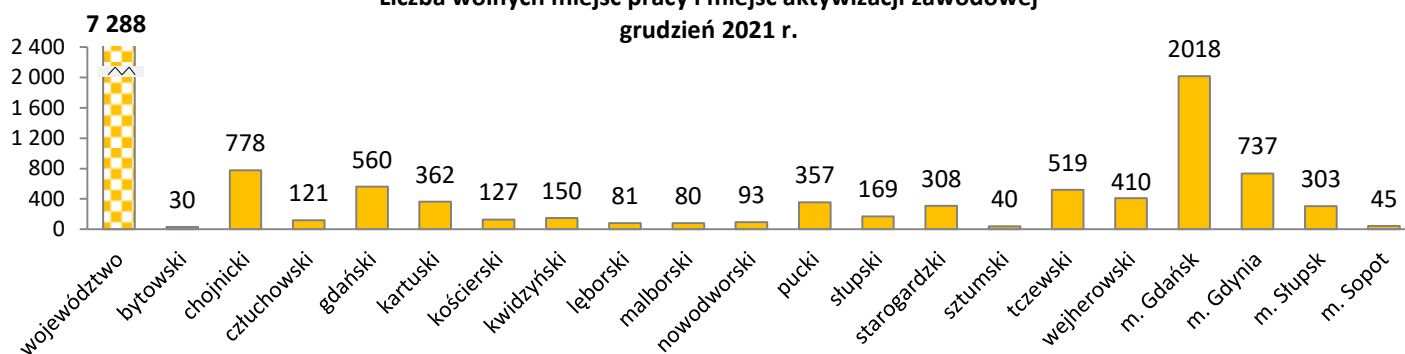


## Oferty pracy w województwie pomorskim według powiatów

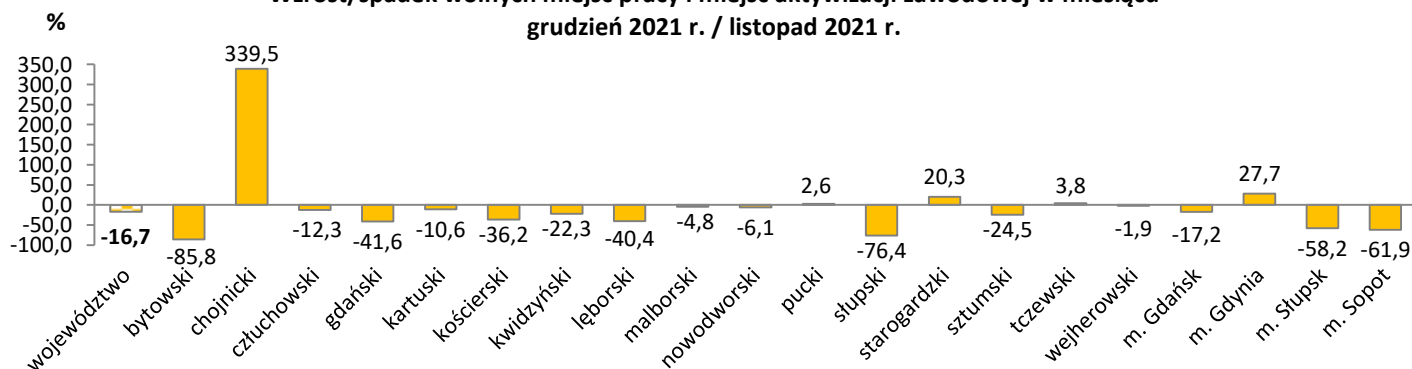
Liczba bezrobotnych zarejestrowanych w powiatowych urzędach pracy przypadająca na 1 wolne miejsce pracy i miejsce aktywizacji zawodowej zgłoszone w tym samym okresie



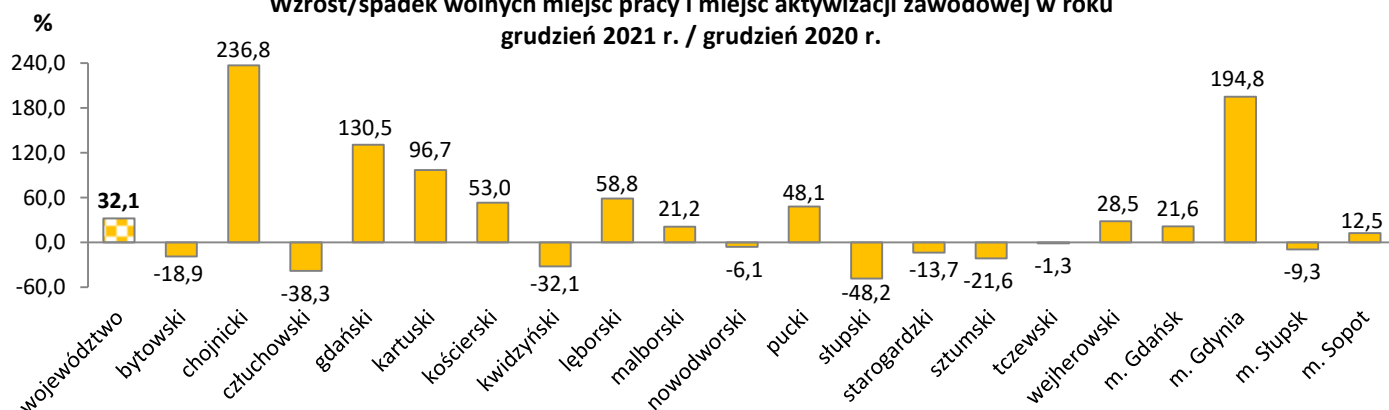
Liczba wolnych miejsc pracy i miejsc aktywizacji zawodowej  
grudzień 2021 r.



Wzrost/spadek wolnych miejsc pracy i miejsc aktywizacji zawodowej w miesiącu  
grudzień 2021 r. / listopad 2021 r.



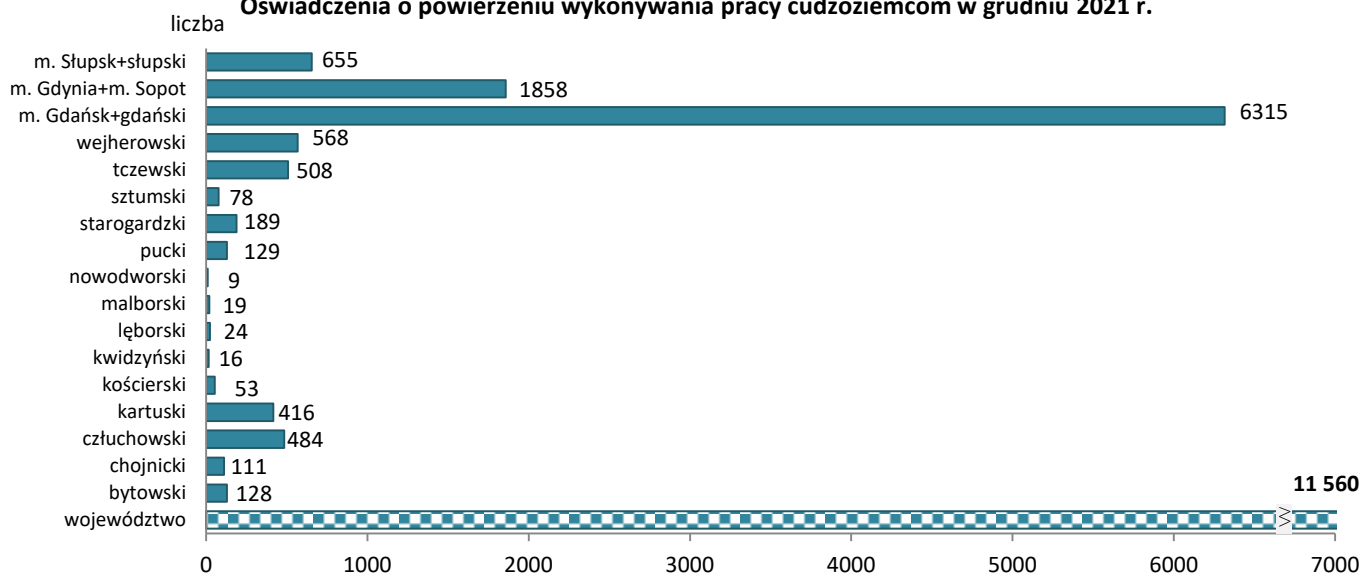
Wzrost/spadek wolnych miejsc pracy i miejsc aktywizacji zawodowej w roku  
grudzień 2021 r. / grudzień 2020 r.



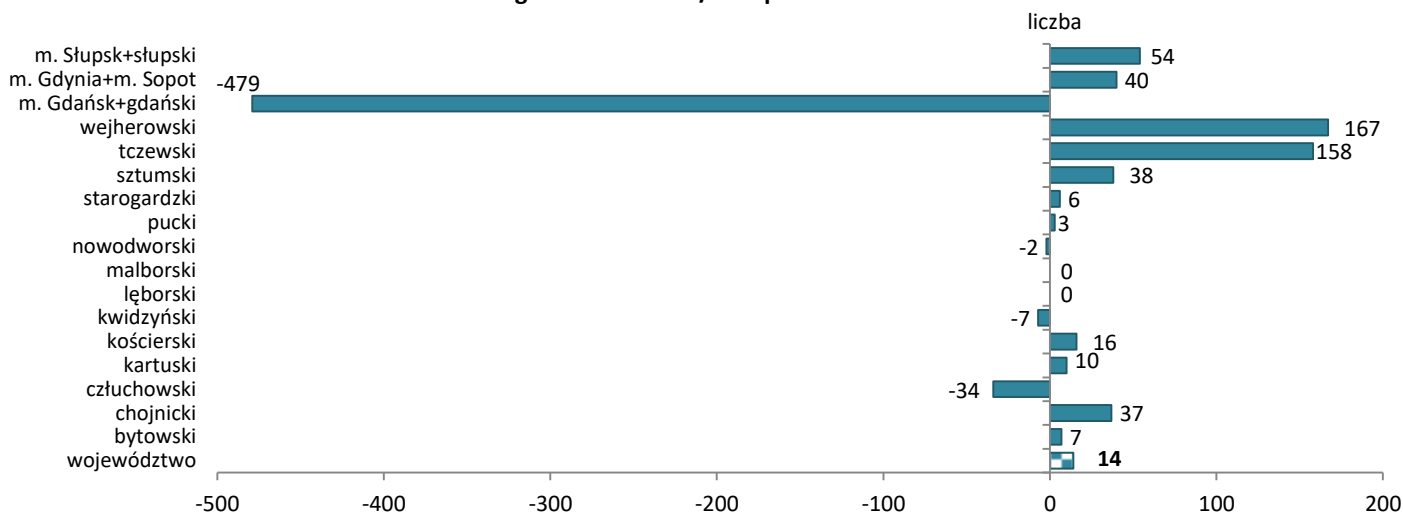


## Oświadczenia w województwie pomorskim według powiatów

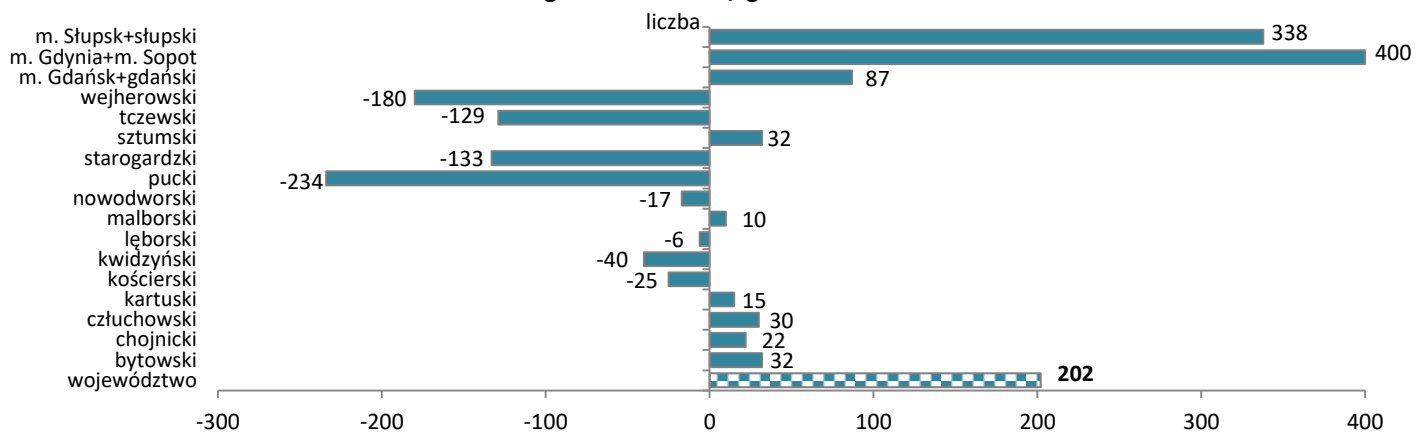
Oświadczenia o powierzeniu wykonywania pracy cudzoziemcom w grudniu 2021 r.



Wzrost/spadek liczby oświadczeń o powierzeniu wykonywania pracy cudzoziemcom w miesiącu  
grudzień 2021 r. / listopad 2021 r.



Wzrost/spadek liczby oświadczeń o powierzeniu wykonywania pracy cudzoziemcom w roku  
grudzień 2021 r. / grudzień 2020 r.



Źródła informacji: badania statystyczne rynku pracy MRPiT-01, dane GUS, dane Centralnego Systemu Analityczno-Raportowego z dnia 17.01.2022 r.  
Dane dotyczące cudzoziemców za poszczególne miesiące mogą się różnić ze względu na nowe źródło.