



Informacja miesięczna o rynku pracy

województwo pomorskie
wrzesień 2018 r.

Podstawowe informacje

| Województwo pomorskie | sierpień 2018 r. | wrzesień 2018 r. | zmiana | |
|---|---------------------|---------------------|--------|----------------|
| | | | liczba | % / pkt. proc. |
| Bezrobotni zarejestrowani – liczba osób (stan w końcu miesiąca) | 44 203 | 44 301 | 98 | 0,2% |
| Stopa bezrobocia (stan w końcu miesiąca) | 4,7% ¹ | 4,8% | x | 0,1 pkt. proc. |
| Wolne miejsca pracy i miejsca aktywizacji zawodowej zgłoszone w miesiącu | 10 393 | 8 797 | -1 596 | -15,4% |
| Oświadczenia o powierzeniu wykonywania pracy cudzoziemcom bez konieczności uzyskania zezwolenia na pracę (liczba osób) ² | 12 307 | 10 759 | -1 548 | -12,6% |
| Zezwolenia na pracę sezonową (liczba osób) ² | 148 | 123 | -25 | -16,9% |
| Przeciętne zatrudnienie w sektorze przedsiębiorstw (liczba osób) | 340 016 | 339 462 | -554 | -0,2% |
| Przeciętne miesięczne wynagrodzenie brutto w sektorze przedsiębiorstw (w zł) | 4 904,29 | 4 883,93 | -20,36 | -0,4% |
| Zwolnienia grupowe w miesiącu (liczba osób) | 50 | 11 | -39 | -78,0% |

Uwagi:

¹ Wartość skorygowana przez GUS w październiku 2018 r.

² Z końcem 2017 r. procedura rejestracji oświadczeń o zamiarze powierzenia wykonywania pracy cudzoziemcowi została zakończona, a od 1 stycznia 2018 r. znowelizowana ustawa o promocji zatrudnienia i instytucjach rynku pracy (Dz.U. z 2017 r., poz. 1065 z późn.zm.) wprowadziła oświadczenia o powierzeniu wykonywania pracy cudzoziemcowi wpisane do ewidencji oświadczeń przez powiatowe urzędy pracy, które dotyczą prac nie sezonowych. W związku z powyższym nie należy porównywać danych dotyczących oświadczeń o zamiarze powierzenia wykonywania pracy cudzoziemcowi rejestrowanych do końca 2017 r. z danymi dotyczącymi oświadczeń o powierzeniu wykonywania pracy cudzoziemcowi obowiązującymi od 1.01.2018 r. Ponadto od 1 stycznia 2018 r. ustawa wprowadziła nowe rozwiązanie umożliwiające zatrudnianie w Polsce cudzoziemców do pracy sezonowej – zezwolenie na pracę sezonową.

Źródło: Opracowanie własne na podstawie badań statystycznych rynku pracy MRPIPS-01 oraz danych GUS.

Porównanie do września 2017 roku

- ⇒ We wrześniu 2018 r. **liczba bezrobotnych** zarejestrowanych w powiatowych urzędach pracy województwa pomorskiego wyniosła **44 301 osób** i w stosunku do września 2017 r. (51 609 osób) była niższa o 7 308 osób, tj. o 14,2%.
- ⇒ **Stopa bezrobocia** we wrześniu 2018 r. (**4,8%**) była o 0,9 pkt. proc. niższa niż we wrześniu 2017 r. (5,7%).
- ⇒ We wrześniu 2018 r. zgłoszono do PUP **8 797 wolnych miejsc pracy i miejsc aktywizacji zawodowej** i w porównaniu do analogicznego okresu 2017 r. (10 867) liczba wolnych miejsc pracy była niższa o 2 070, tj. o 19,0%.
- ⇒ **Przeciętne zatrudnienie w sektorze przedsiębiorstw** we wrześniu 2018 r. wyniosło **339 462** osoby i było wyższe o 6,2% od notowanego we wrześniu 2017 r. (319 656 osób).
- ⇒ We wrześniu 2018 r. **przeciętne miesięczne wynagrodzenie brutto w sektorze przedsiębiorstw** wyniosło **4 883,93 zł** i było wyższe o 6,1% w porównaniu z analogicznym miesiącem 2017 r. (4 603,20 zł).
- ⇒ We wrześniu 2018 r. zakłady pracy województwa pomorskiego dokonały **zwolnień grupowych 11** pracowników; we wrześniu poprzedniego roku zwolniono 170 osób.

Województwo

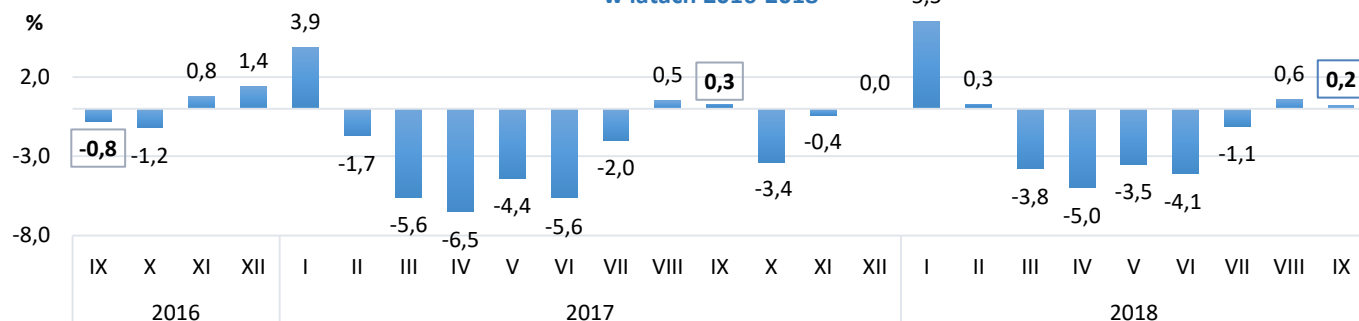
Liczba bezrobotnych i stopa bezrobocia

Liczba bezrobotnych w województwie pomorskim w latach 2016-2018



Źródło: Opracowanie własne na podstawie badań statystycznych rynku pracy MRPIPS-01.

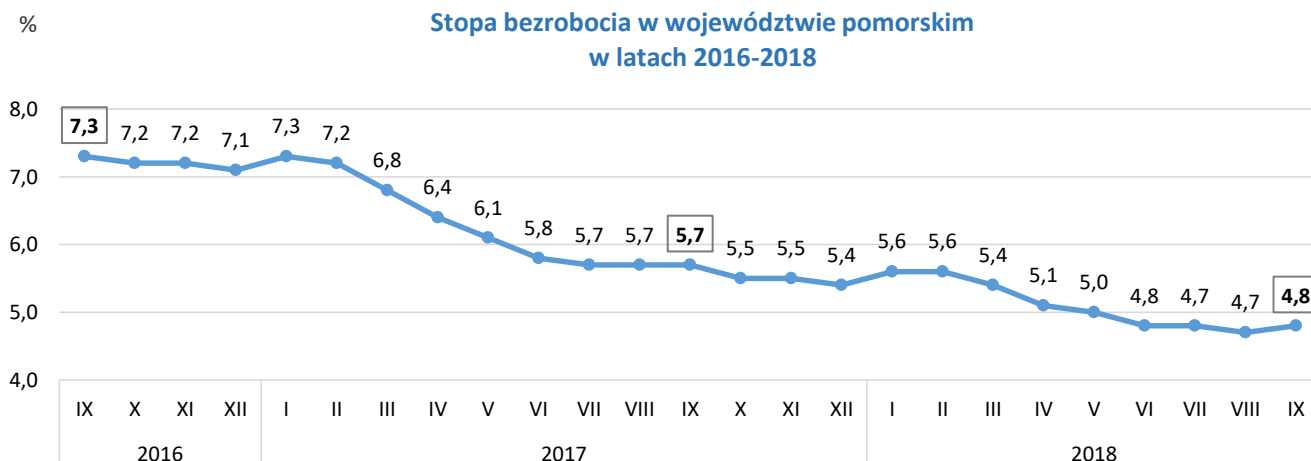
Zmiana liczby bezrobotnych w województwie pomorskim w latach 2016-2018



Źródło: Opracowanie własne na podstawie badań statystycznych rynku pracy MRPIPS-01.

We wrześniu 2018 r. liczba bezrobotnych zarejestrowanych w województwie pomorskim wyniosła **44 301 osób** i w porównaniu do sierpnia 2018 r. zwiększyła się o 0,2% (tj. o 98 osób).

Stopa bezrobocia w województwie pomorskim w latach 2016-2018



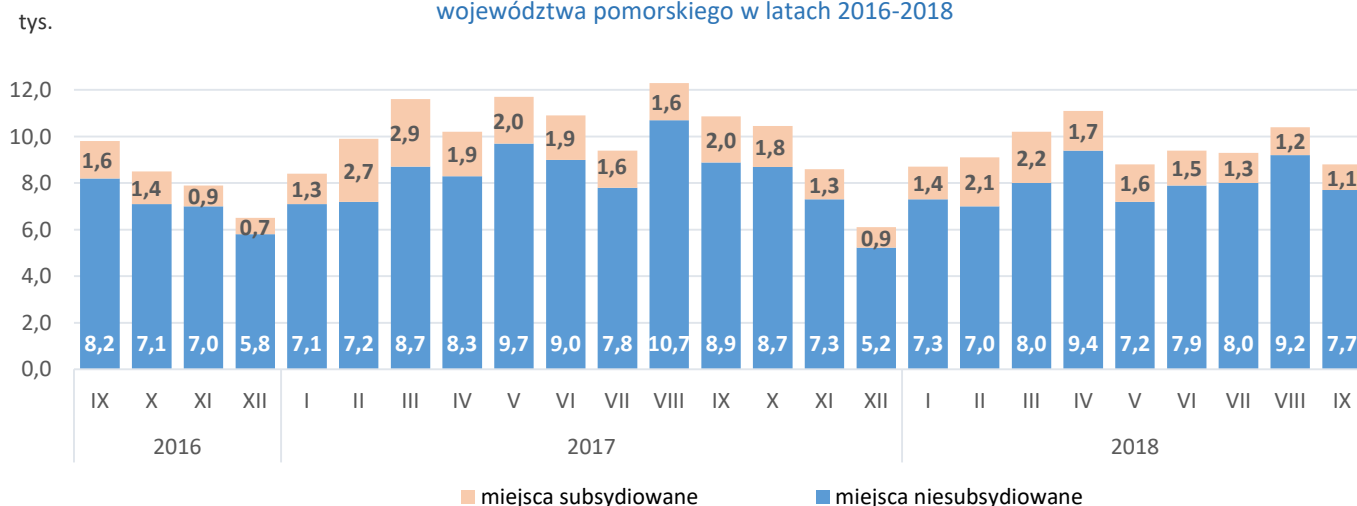
Źródło: Opracowanie własne na podstawie informacji GUS.

We wrześniu 2018 r. stopa bezrobocia w województwie pomorskim wyniosła 4,8% i była większa o 0,1 pkt. proc. w stosunku do poprzedniego miesiąca.

Wolne miejsca pracy i miejsca aktywizacji zawodowej

We wrześniu 2018 r. pracodawcy zgłosili do powiatowych urzędów pracy **8 797** wolnych miejsc pracy i miejsc aktywizacji zawodowej, czyli o 1 596 miejsc (o 15,4%) mniej niż w miesiącu poprzednim. Większość zgłoszonych we wrześniu miejsc pracy stanowiły miejsca pracy niesubsydiowanej (7 704 miejsca; 87,6%), podczas gdy miejsc pracy subsydiowanej było znacznie mniej (1 093 miejsca; 12,4%). Spadek liczby zgłoszonych wolnych miejsc pracy i miejsc aktywizacji zawodowej we wrześniu 2018 r. w stosunku do miesiąca poprzedniego wynikał ze spadku liczby miejsc pracy niesubsydiowanej o 1 524 (o 16,5%) oraz spadku miejsc pracy subsydiowanej o 72 (o 6,2%).

Wolne miejsca pracy i miejsca aktywizacji zawodowej* zgłoszone do powiatowych urzędów pracy województwa pomorskiego w latach 2016-2018



*Wolne miejsca pracy i miejsca aktywizacji zawodowej zgłoszone do PUP są sumą miejsc pracy subsydiowanej i niesubsydiowanej. Ewentualne różnice między danymi w tekście i na wykresie wynikają z zaokrągleń.

Źródło: Opracowanie własne na podstawie badań statystycznych rynku pracy MRPPIPS-01.

Na 100 wolnych miejsc pracy i aktywizacji zawodowej zgłoszonych we wrześniu br. przypadało 102 bezrobotnych zarejestrowanych w tym samym okresie (w sierpniu bieżącego roku – 73 bezrobotnych, natomiast we wrześniu 2017 r. – 102 bezrobotnych).

Napływ i odpływ bezrobotnych

We wrześniu 2018 r. w powiatowych urzędach pracy województwa pomorskiego zarejestrowało się 8 947 osób bezrobotnych, tj. o 1 365 osób (o 18,0%) więcej niż miesiąc wcześniej. Na wzrost rejestracji wpłynęło zwiększenie liczby bezrobotnych rejestrujących się po raz pierwszy o 774 osoby, tj. o 52,3 % oraz po raz kolejny o 591 osób, tj. o 9,7%.

Z ewidencji bezrobotnych we wrześniu 2018 r. wyłączono 8 849 osób, tj. o 1 540 osób (o 21,1%) więcej niż w miesiącu poprzednim.

Najwięcej wyłączeń z ewidencji dokonano z powodu:

- podjęcia pracy – 5 069 osób (57,3% ogółu wyłączeń),
- niepotwierdzenia gotowości do pracy – 1 566 osób (17,7%),
- dobrowolnej rezygnacji ze statusu bezrobotnego – 580 osób (6,6%),
- rozpoczęcia szkolenia – 391 osób (4,4%),
- rozpoczęcia stażu – 333 osoby (3,8%),

We wrześniu 2018 r. w województwie pomorskim napływ bezrobotnych do ewidencji był wyższy od odpływu o 98 osób.

Wybrane kategorie bezrobotnych zarejestrowanych w powiatowych urzędach pracy

Porównanie stanu na 31 sierpnia 2018 r. i na 30 września 2018 r.

| Wyszczególnienie | Liczba osób bezrobotnych | | | Zmiana | |
|--|--------------------------|---------------|--------------------------------|-----------|-------------|
| | Sierpień 2018 | Wrzesień 2018 | Udział % w bezrobotnych ogółem | liczba | proc. |
| Osoby bezrobotne ogółem | 44 203 | 44 301 | 100% | 98 | 0,2% |
| kobiety | 28 345 | 28 251 | 63,8% | -94 | -0,3% |
| kobiety, które nie podjęły zatrudnienia po urodzeniu dziecka | 9 517 | 9 441 | 21,3% | -76 | -0,8% |
| z prawem do zasiłku | 7 946 | 7 718 | 17,4% | -228 | -2,9% |
| osoby w okresie do 12 miesięcy od dnia ukończenia nauki | 908 | 1 557 | 3,5% | 649 | 71,5% |
| bez kwalifikacji zawodowych | 13 708 | 14 004 | 31,6% | 296 | 2,2% |
| bez doświadczenia zawodowego | 7 303 | 7 597 | 17,1% | 294 | 4,0% |

Źródło: Opracowanie własne na podstawie badań statystycznych rynku pracy MRPIPS-01.

Bezrobotni będący w szczególnej sytuacji na rynku pracy zarejestrowani w powiatowych urzędach pracy województwa pomorskiego.

Porównanie stanu na 31 sierpnia 2018 r. i na 30 września 2018 r.

| Wyszczególnienie | Liczba osób bezrobotnych | | | Zmiana | |
|---|--------------------------|---------------|--------------------------------|------------|-------------|
| | Sierpień 2018 | Wrzesień 2018 | udział % w bezrobotnych ogółem | liczba | proc. |
| Osoby bezrobotne ogółem, w tym: | 44 203 | 44 301 | 100% | 98 | 0,2% |
| Osoby bezrobotne będące w szczególnej sytuacji na rynku pracy ogółem ¹ | 36 379 | 36 673 | 82,8% | 294 | 1,0% |
| do 30 roku życia | 12 602 | 13 116 | 29,6% | 514 | 4,1% |
| długotrwale bezrobotne | 19 932 | 19 817 | 44,7% | -115 | -0,6% |
| powyżej 50 roku życia | 10 991 | 10 948 | 24,7% | -43 | -0,4% |
| korzystające ze świadczeń z pomocy społecznej | 725 | 745 | 1,7% | 20 | 2,8% |
| posiadające co najmniej jedno dziecko do 6 roku życia | 11 514 | 11 253 | 25,4% | -261 | -2,3% |
| posiadające co najmniej jedno dziecko niepełnosprawne do 18 roku życia | 174 | 176 | 0,4% | 2 | 1,1% |
| niepełnosprawni | 3 617 | 3 573 | 8,1% | -44 | -1,2% |

Źródło: Opracowanie własne na podstawie badań statystycznych rynku pracy MRPIPS-01.

¹ Osobom będącym w szczególnej sytuacji na rynku pracy przysługuje pierwszeństwo w skierowaniu do udziału w programach specjalnych (art.49 ustawy z dnia 20 kwietnia 2004 r. o promocji zatrudnienia i instytucjach rynku pracy, Dz.U. z 2018 r., poz. 1265 i 1149).

Profile pomocy

Na koniec września 2018 r. liczba bezrobotnych zarejestrowanych w powiatowych urzędach pracy województwa pomorskiego **z ustalonym profilem pomocy**² wynosiła **41 921 osób**, z tego:

- profil I – 650 osób (1,6%);
- profil II – 28 920 osób (69,0%);
- profil III – 12 351 osób (29,5%).

Przy ustalaniu profilu pomocy dla bezrobotnego powiatowy urząd pracy dokonuje analizy sytuacji bezrobotnego i jego szans na rynku pracy, biorąc pod uwagę oddalenie bezrobotnego od rynku pracy i jego gotowość do wejścia lub powrotu na rynek pracy³.

Zatrudnianie cudzoziemców

Z końcem 2017 r. procedura rejestracji oświadczeń o zamiarze powierzenia wykonywania pracy cudzoziemcowi została zakończona, a od 1 stycznia 2018 r. znowelizowana ustawa o promocji zatrudnienia i instytucjach rynku pracy (Dz.U. z 2017 r., poz. 1065 z późn.zm.) wprowadziła oświadczenia o powierzeniu wykonywania pracy cudzoziemcowi wpisane do ewidencji oświadczeń przez powiatowe urzędy pracy, które dotyczą prac nie sezonowych. W związku z powyższym nie należy porównywać danych dotyczących oświadczeń o zamiarze powierzenia wykonywania pracy cudzoziemcowi rejestrowanych do końca 2017 r. z danymi dotyczącymi oświadczeń o powierzeniu wykonywania pracy cudzoziemcowi obowiązującymi od 1.01.2018 r. Ponadto od 1 stycznia 2018 r. ustawa wprowadziła nowe rozwiązanie umożliwiające zatrudnianie w Polsce cudzoziemców do pracy sezonowej – zezwoleń na pracę sezonową.

We wrześniu 2018 r. powiatowe urzędy pracy województwa pomorskiego wpisały do ewidencji **10 759 oświadczeń o powierzeniu wykonywania pracy** obywatelom Republiki Armenii, Republiki Białorusi, Republiki Mołdawii, Federacji Rosyjskiej, Gruzji i Ukrainy bez konieczności uzyskania zezwolenia na pracę (w tym: 89,1% dotyczyło obywateli Ukrainy, 6,5% obywateli Białorusi, 2,2% obywateli Mołdawii, 1,4% obywateli Gruzji, 0,8% obywateli Rosji i 0,1% obywateli Armenii). W porównaniu do sierpnia 2018 r. liczba oświadczeń zmniejszyła się o 1 548, tj. o 12,6%.

We wrześniu br. wydano również **123 zezwolenia na pracę sezonową**, które dotyczyły obywateli: Ukrainy (119 zezwoleń), Białorusi (2 zezwolenia) i Rosji (2 zezwolenia). W porównaniu do sierpnia b.r. liczba zezwoleń zmniejszyła się o 25, tj. o 16,9%.

Zgłoszenia zwolnień i zwolnienia grupowe

We wrześniu 2018 r. **zamiar zwolnień grupowych** do powiatowych urzędów pracy zgłosiły zakłady pracy z powiatu kościerskiego, Gdyni i Gdańska w liczbie 15 pracowników (w miesiącu poprzednim zgłoszenia zamiaru zwolnień grupowych dotyczyły 2 pracowników; we wrześniu 2017 r. 174 pracowników).

Zakłady pracy z 3 powiatów województwa pomorskiego (kościerskiego, Gdańska i Gdyni) **zwolniły grupowo 11 pracowników** (w poprzednim miesiącu zostało zwolnionych 50 pracowników; we wrześniu 2017 r. – 170 osób).

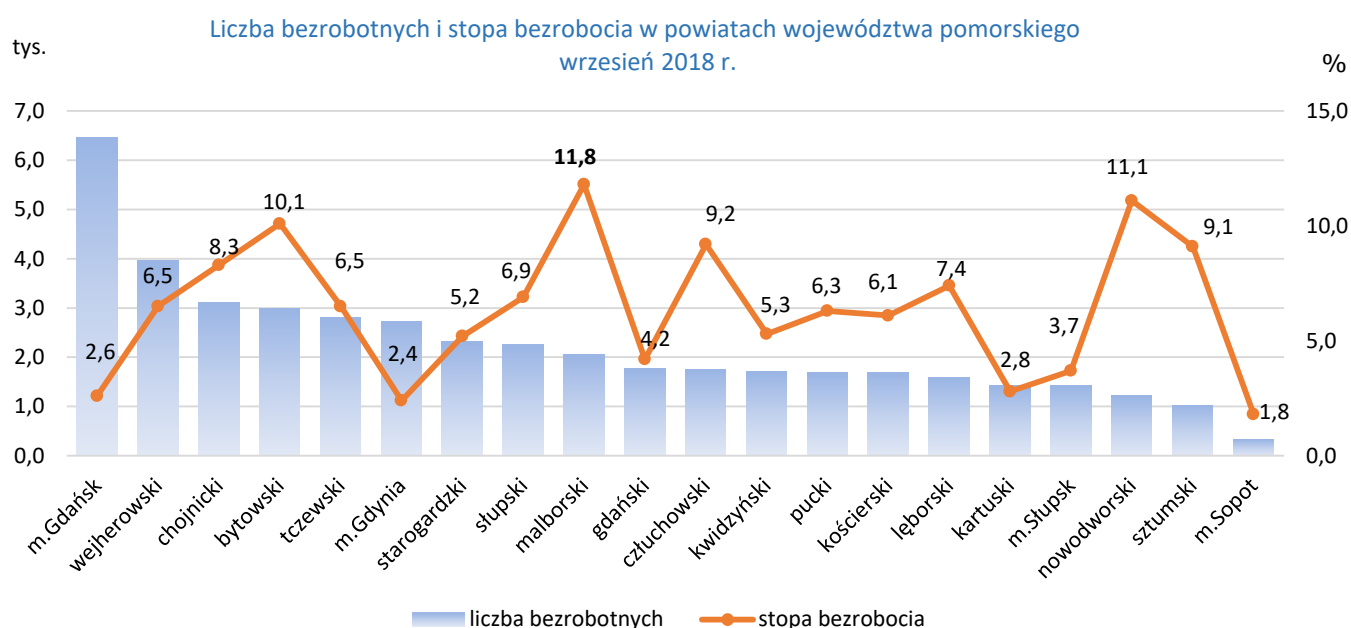
²Zgodnie z art. 33 ust. 2b-2c ustawy z dnia 20 kwietnia 2004 r. o promocji zatrudnienia i instytucjach rynku pracy (Dz.U. z 2018 r., poz. 1265 i 1149) powiatowy urząd pracy, udzielając bezrobotnemu pomocy, niezwłocznie po rejestracji, ustala dla bezrobotnego profil pomocy, oznaczający właściwy ze względu na potrzeby bezrobotnego zakres form pomocy określonych w ustawie.

Ustanowione zostały trzy profile pomocy i formy pomocy stosowane w ramach tych profili: profil pomocy I – pośrednictwo pracy, a także w uzasadnionych przypadkach poradnictwo zawodowe lub formy pomocy, o których mowa w art. 40 ust. 1 i 3a, art. 45, art. 46 ust. 1 pkt 2, art. 60b, art. 61e pkt 2 oraz art.66k-66n; profil pomocy II – usługi i instrumenty rynku pracy, działania aktywizacyjne zlecone przez urząd pracy oraz inne formy pomocy z wyłączeniem Programu Aktywizacja i Integracja, o którym mowa w art. 62a; profil pomocy III – Program Aktywizacja i Integracja, o którym mowa w art. 62a, działania aktywizacyjne zlecone przez urząd pracy, programy specjalne, skierowanie do zatrudnienia wspieranego u pracodawcy lub podjęcia pracy w spółdzielni socjalnej zakładanej przez osoby prawne oraz w uzasadnionych przypadkach poradnictwo zawodowe.

³§2 ust. 1 rozporządzenia Ministra Pracy i Polityki Społecznej z dnia 14 maja 2014 r. w sprawie profilowania pomocy dla bezrobotnego - Dz.U. z 2014 r., poz. 631.

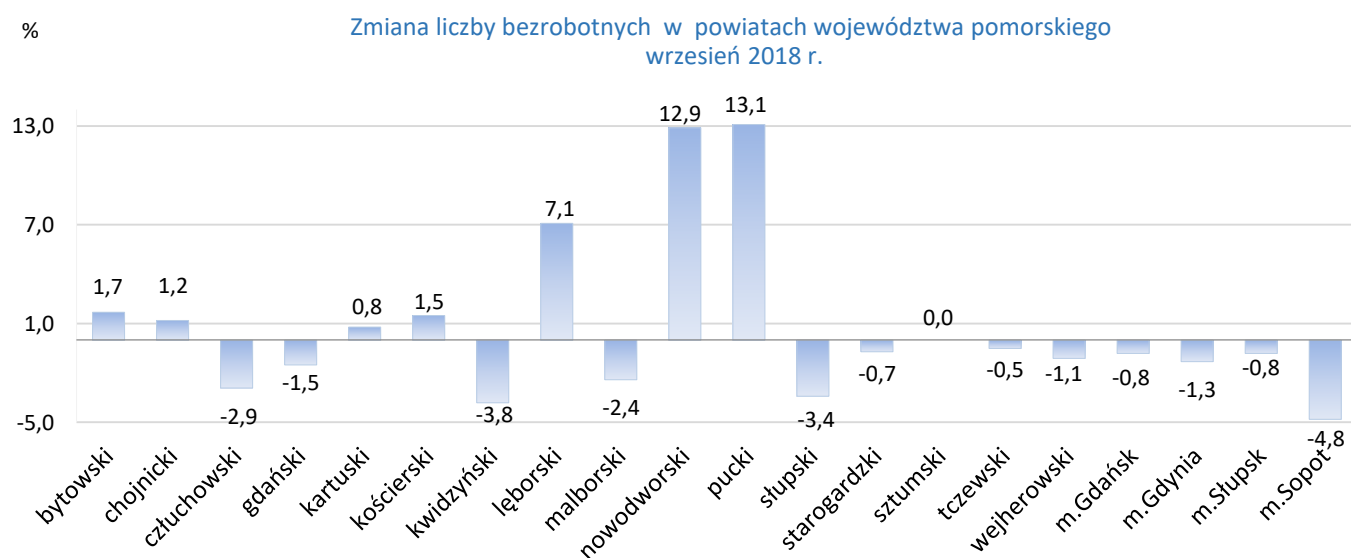
Powiaty

Liczba bezrobotnych i stopa bezrobocia



Źródło: Opracowanie własne na podstawie badań statystycznych rynku pracy MRPIPS-01 oraz danych GUS.

Niewielki wzrost liczby bezrobotnych we wrześniu 2018 r. w porównaniu do miesiąca poprzedniego odnotowano w siedmiu powiatach województwa pomorskiego. Największy wzrost wystąpił w powiecie puckim o 13,1% (o 195 osób) i w powiecie nowodworskim o 12,9% (o 140 osób). Spadek liczby bezrobotnych wystąpił w dwunastu powiatach, największy w Sopocie o 4,8% (o 17 osób). W powiecie sztumskim liczba bezrobotnych została na tym samym poziomie.



Źródło: Opracowanie własne na podstawie badań statystycznych rynku pracy MRPIPS-01.

Wolne miejsca pracy i miejsca aktywizacji zawodowej

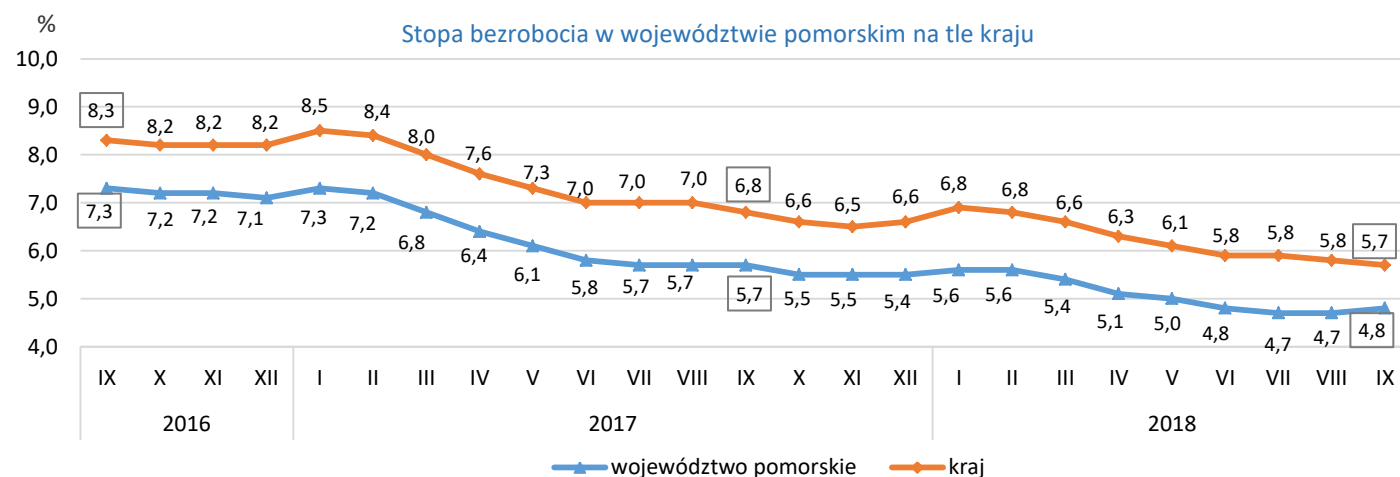
We wrześniu 2018 r. w województwie pomorskim odnotowano spadek zgłoszonych przez pracodawców wolnych miejsc pracy i miejsc aktywizacji zawodowej o 15,4% (o 1 596 miejsc). Spadek wolnych miejsc pracy dotyczył czternastu powiatów, w sześciu powiatach odnotowano wzrost. Największy spadek ofert pracy odnotowano w powiecie kwidzińskim o 67,7%, tj. o 336 miejsc, w powiecie starogardzkim o 56,6%, tj. o 468 miejsc i w powiecie słupskim o 55,8%, tj. o 504 miejsca. Największy wzrost ofert pracy wystąpił w powiecie kościerskim o 36,2%, tj. o 75 miejsc i w powiecie kartuskim o 30,4%, tj. o 155 miejsc.

Kraj

We wrześniu 2018 r. **liczba bezrobotnych** zarejestrowanych w powiatowych urzędach pracy wyniosła **947,4 tys. osób** i w stosunku do sierpnia 2018 r. odnotowano spadek o 11,2 tys. osób, tj. o 1,2%.

Stopa bezrobocia we wrześniu w stosunku do sierpnia 2018 r. spadła o 0,1 pkt. proc. i wyniosła **5,7%**. Niższą stopę bezrobocia niż województwo pomorskie (4,8%) miały we wrześniu 2018 r. trzy województwa: wielkopolskie (3,2%), śląskie (4,4%) i małopolskie (4,7%). Najniższą w kraju stopę bezrobocia odnotowano w Poznaniu (1,2%), powiecie poznańskim i wolsztyńskim (1,4%).

We wrześniu 2018 r. stopa bezrobocia w województwie pomorskim była o 0,9 pkt. proc. niższa od krajowej.



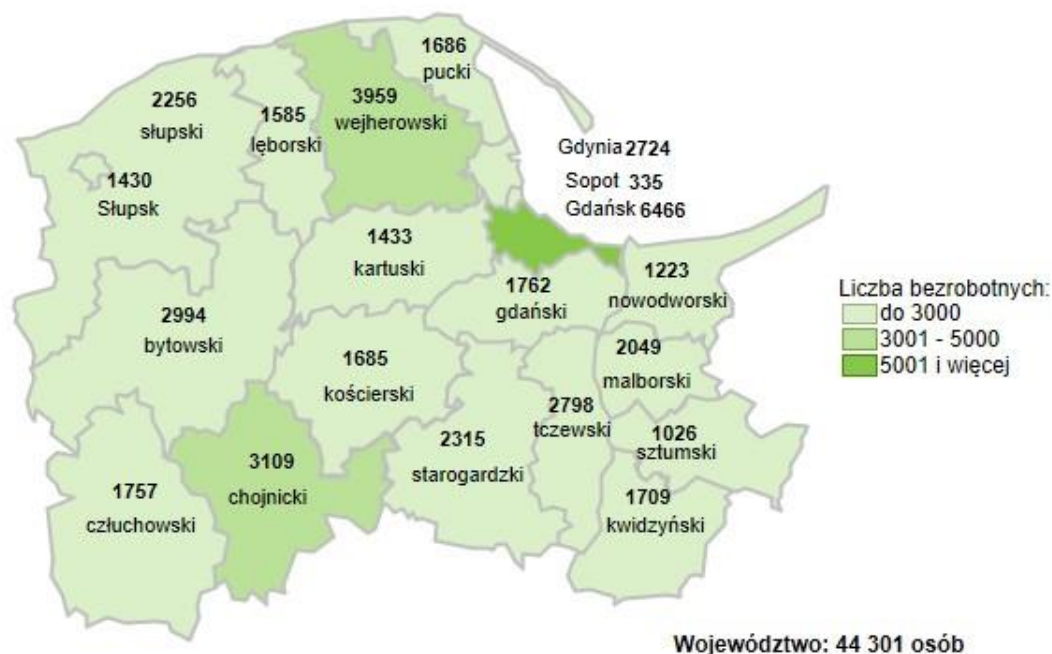
Źródło: Opracowanie własne na podstawie danych GUS.

Szczegółowe dane statystyczne o rynku pracy województwa pomorskiego dostępne są na stronach www.wup.gdansk.pl oraz www.porp.pl

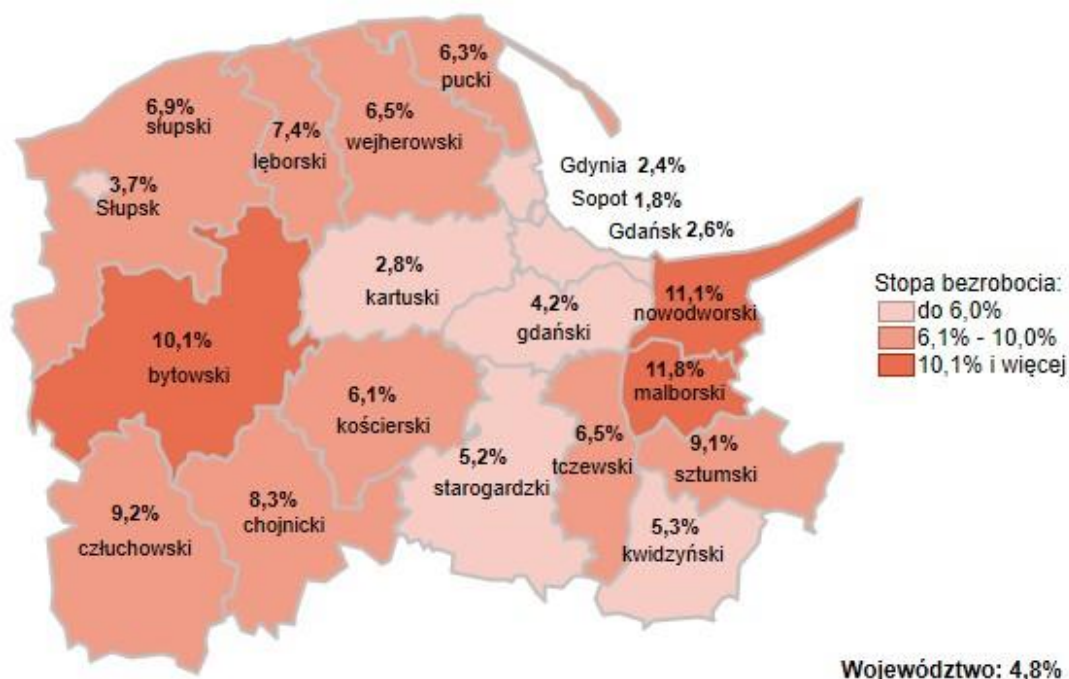
Prezentowane w informacji dane dotyczące stopy bezrobocia za grudzień 2017 r. i za okres od stycznia do sierpnia 2018 r., uwzględniają korektę stopy bezrobocia dokonaną przez GUS w październiku 2018 r.

Joanna Witkowska
Dyrektor
Wojewódzkiego Urzędu Pracy
w Gdańsku

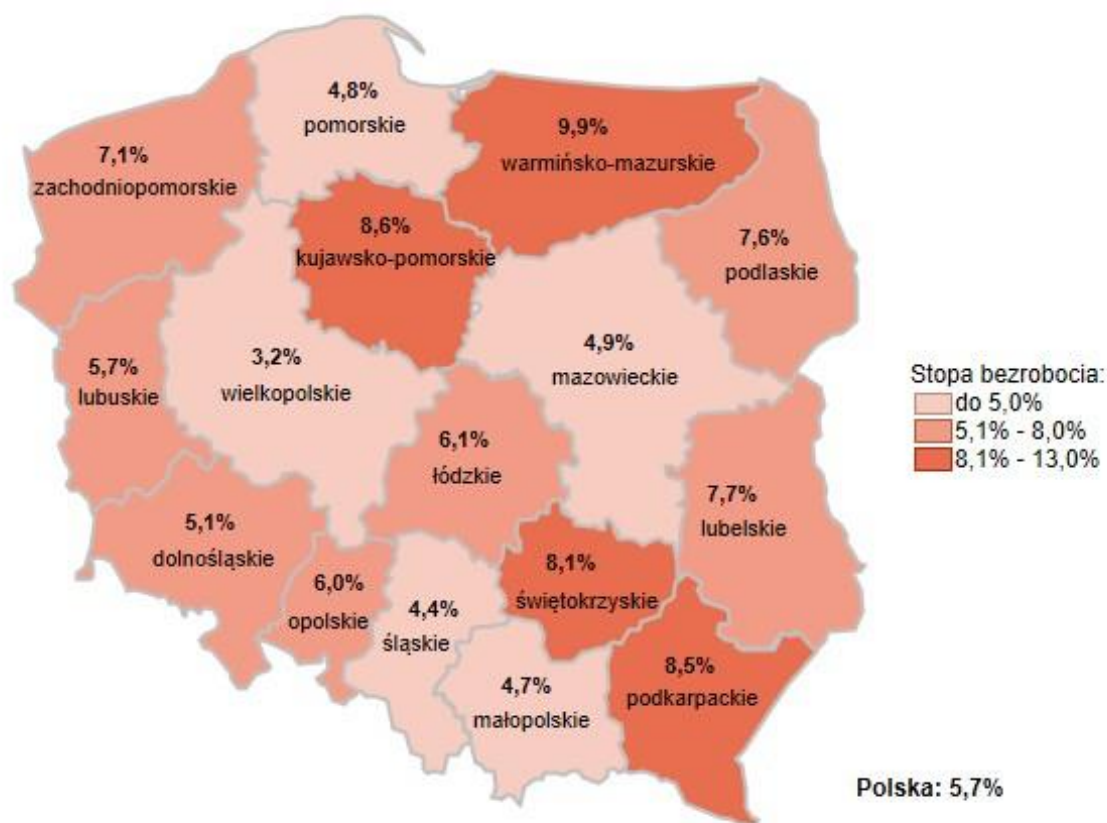
Liczba bezrobotnych w powiatach województwa pomorskiego wg stanu na 30.09.2018 r.



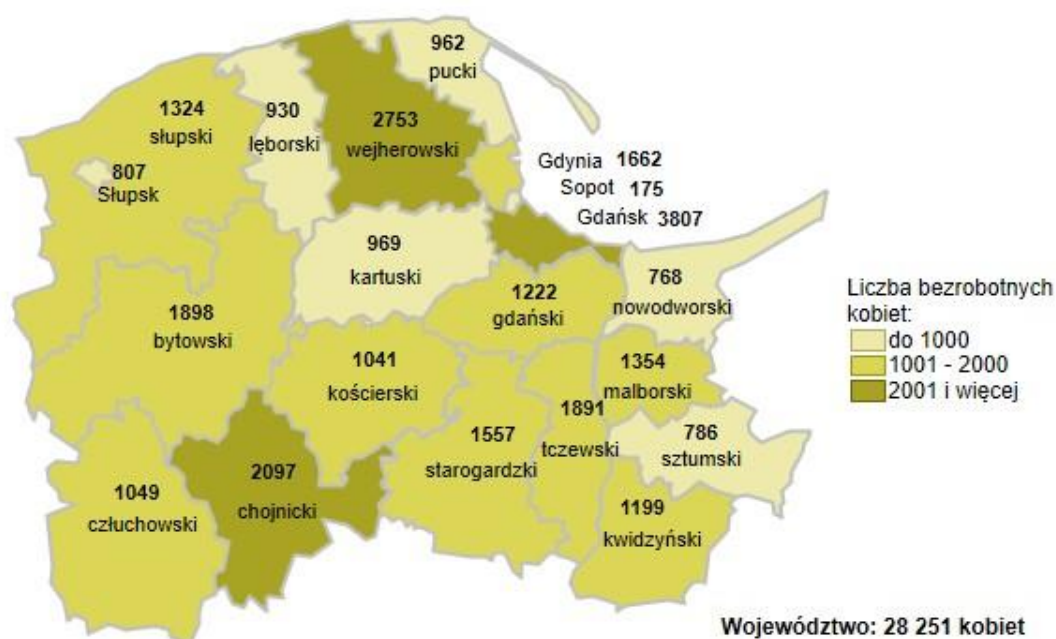
Stopa bezrobocia w powiatach województwa pomorskiego wg stanu na 30.09.2018 r.



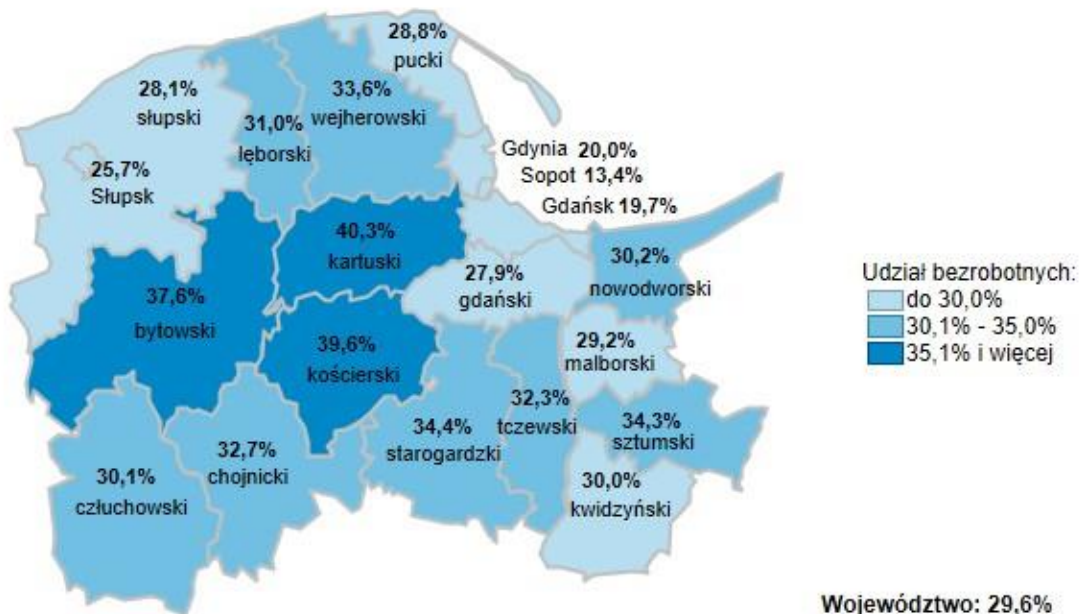
Stopa bezrobocia w Polsce wg stanu na 30.09.2018 r.



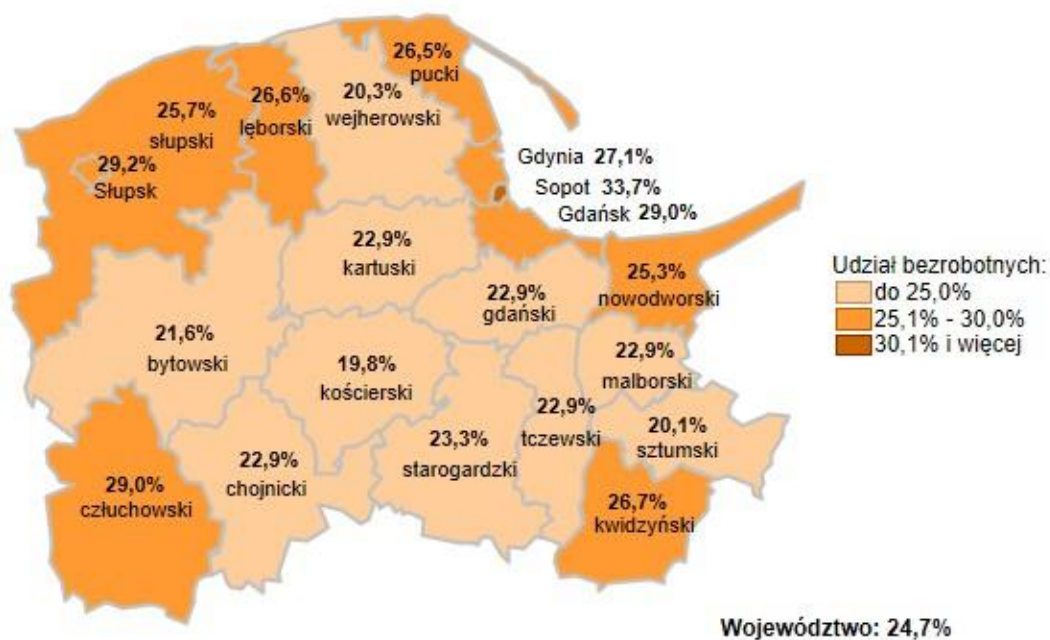
Liczba bezrobotnych kobiet w powiatach województwa pomorskiego wg stanu na 30.09.2018 r.



Udział bezrobotnych do 30 roku życia w ogólnej liczbie bezrobotnych w powiatach województwa pomorskiego wg stanu na 30.09.2018 r.



Udział bezrobotnych powyżej 50 roku życia w ogólnej liczbie bezrobotnych w powiatach województwa pomorskiego wg stanu na 30.09.2018 r.



Źródło: Opracowanie własne na podstawie danych GUS.

Opracowała: Dorota Gabryelczyk – Wydział Pomorskiego Obserwatorium Rynku Pracy, Wojewódzki Urząd Pracy w Gdańsku