



## Informacja miesięczna o rynku pracy

*województwo pomorskie*  
***sierpień 2018 r.***

## Podstawowe informacje

Województwo pomorskie	lipiec 2018 r.	sierpień 2018 r.	zmiana	
			liczba	% / pkt. proc.
Bezrobotni zarejestrowani – liczba osób (stan w końcu miesiąca)	43 930	44 203	273	0,6%
Stopa bezrobocia (stan w końcu miesiąca)	4,8%	4,9%	x	0,1 pkt. proc.
Wolne miejsca pracy i miejsca aktywizacji zawodowej zgłoszone w miesiącu	9 349	10 393	1 044	11,2%
Oświadczenia o powierzeniu wykonywania pracy cudzoziemcom bez konieczności uzyskania zezwolenia na pracę (liczba osób) *	11 872	12 307	435	3,7%
Zezwolenia na pracę sezonową (liczba osób) *	229	148	-81	-35,4%
Przeciętne zatrudnienie w sektorze przedsiębiorstw (liczba osób)	339 718	340 016	298	0,1%
Przeciętne miesięczne wynagrodzenie brutto w sektorze przedsiębiorstw (w zł)	4 860,69	4 904,29	43,6	0,9%
Zwolnienia grupowe w miesiącu (liczba osób)	63	50	-13	-20,6%

\*Z końcem 2017 r. procedura rejestracji oświadczeń o zamiarze powierzenia wykonywania pracy cudzoziemcowi została zakończona, a od 1 stycznia 2018 r. znowelizowana ustawa o promocji zatrudnienia i instytucjach rynku pracy (Dz.U. z 2017 r., poz. 1065 z późn.zm.) wprowadziła oświadczenia o powierzeniu wykonywania pracy cudzoziemcowi wpisane do ewidencji oświadczeń przez powiatowe urzędy pracy, które dotyczą prac nie sezonowych. W związku z powyższym nie należy porównywać danych dotyczących oświadczeń o zamiarze powierzenia wykonywania pracy cudzoziemcowi rejestrowanych do końca 2017 r. z danymi dotyczącymi oświadczeń o powierzeniu wykonywania pracy cudzoziemcowi obowiązującymi od 1.01.2018 r. Ponadto od 1 stycznia 2018 r. ustawa wprowadziła nowe rozwiązanie umożliwiające zatrudnianie w Polsce cudzoziemców do pracy sezonowej – zezwolenie na pracę sezonową.

Źródło: Opracowanie własne na podstawie badań statystycznych rynku pracy MRPIPS-01 oraz danych GUS.

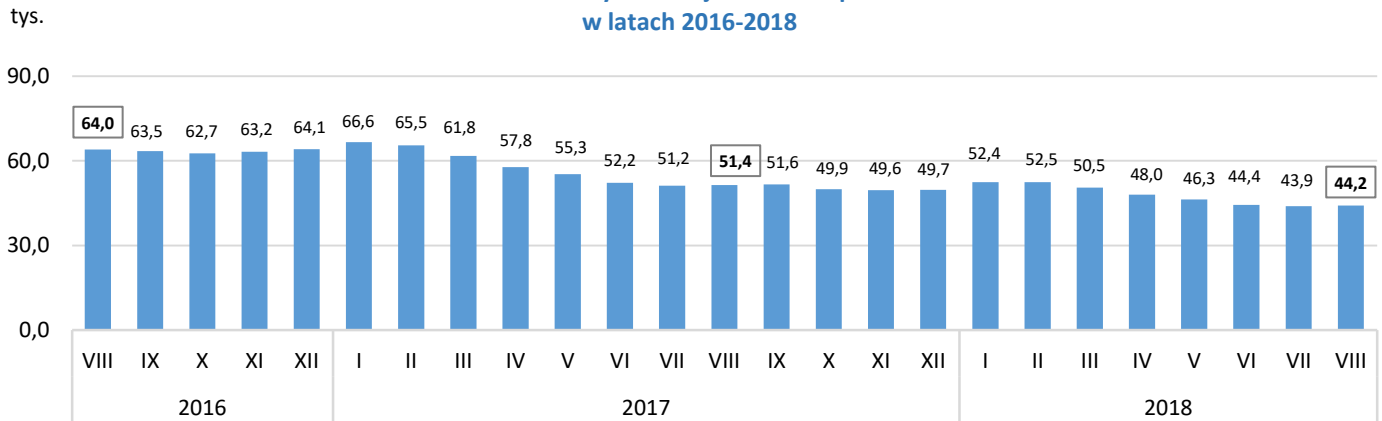
## Porównanie do sierpnia 2017 roku

- ⇒ W sierpniu 2018 r. **liczba bezrobotnych** zarejestrowanych w powiatowych urzędach pracy województwa pomorskiego wyniosła **44 203 osoby** i w stosunku do sierpnia 2017 r. (51 431 osób) była niższa o 7 228 osób, tj. o 14,1%.
- ⇒ **Stopa bezrobocia** w sierpniu 2018 r. (**4,9%**) była o 0,8 pkt. proc. niższa niż w sierpniu 2017 r. (5,7%).
- ⇒ W sierpniu 2018 r. zgłoszono do PUP **10 393 wolne miejsca pracy i miejsca aktywizacji zawodowej** i w porównaniu do analogicznego okresu 2017 r. (12 273) liczba wolnych miejsc pracy była niższa o 1 880, tj. o 15,3%.
- ⇒ **Przeciętne zatrudnienie w sektorze przedsiębiorstw** w sierpniu 2018 r. wyniosło **340 016** osób i było wyższe o 6,4% od notowanego w sierpniu 2017 r. (319 614 osób).
- ⇒ W sierpniu 2018 r. **przeciętne miesięczne wynagrodzenie brutto w sektorze przedsiębiorstw** wyniosło **4 904,29 zł** i było wyższe o 6,8% w porównaniu z analogicznym miesiącem 2017 r. (4 593,95 zł).
- ⇒ W sierpniu 2018 r. zakłady pracy województwa pomorskiego dokonały **zwolnień grupowych 50** pracowników; w sierpniu poprzedniego roku zwolniono 52 osoby.

## Województwo

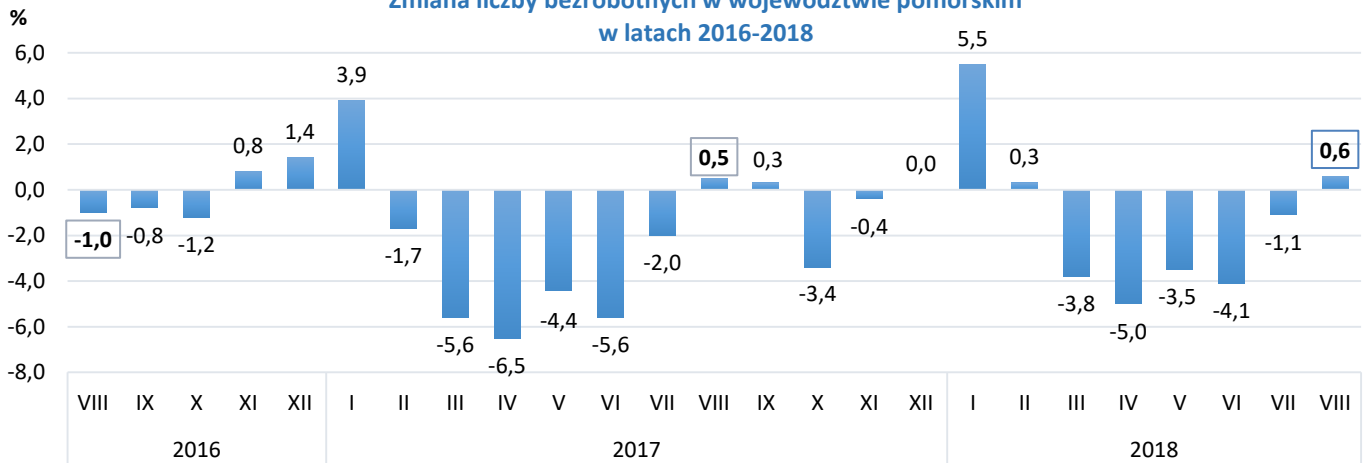
### Liczba bezrobotnych i stopa bezrobocia

Liczba bezrobotnych w województwie pomorskim w latach 2016-2018



statystycznych rynku pracy MRPIPS-01.

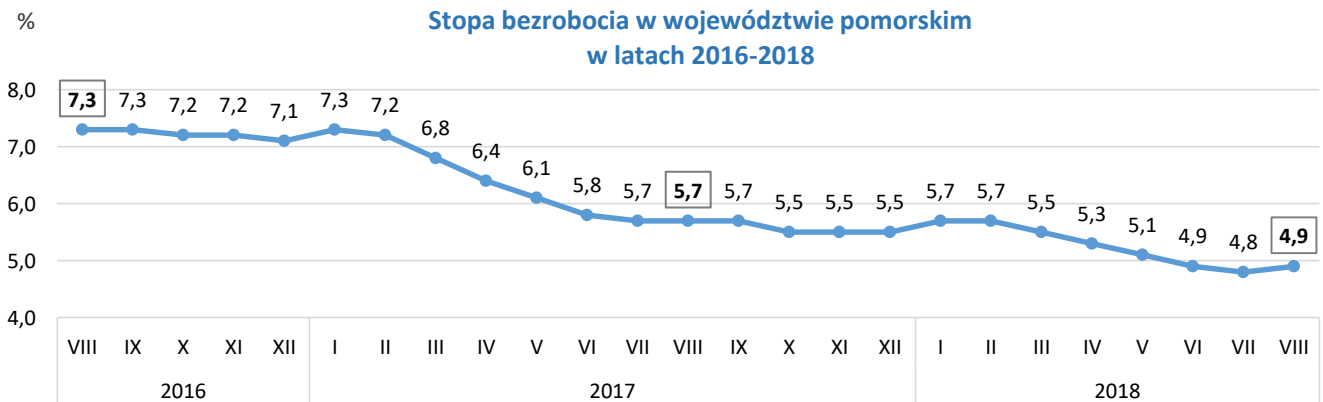
Zmiana liczby bezrobotnych w województwie pomorskim w latach 2016-2018



Źródło: Opracowanie własne na podstawie badań statystycznych rynku pracy MRPIPS-01.

W sierpniu 2018 r. liczba bezrobotnych zarejestrowanych w województwie pomorskim wyniosła **44 203 osoby** i w porównaniu do lipca 2018 r. zwiększyła się o 0,6 % (tj. o 273 osoby).

Stopa bezrobocia w województwie pomorskim w latach 2016-2018



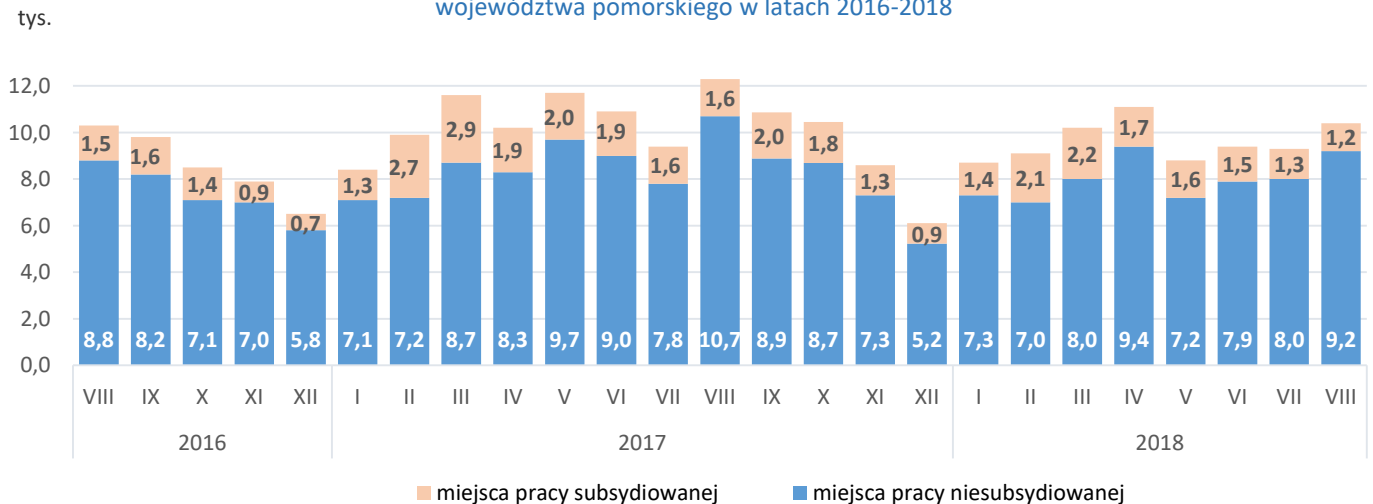
Źródło: Opracowanie własne na podstawie informacji GUS.

W sierpniu 2018 r. stopa bezrobocia w województwie pomorskim wyniosła 4,9% i była większa o 0,1 pkt. proc. w stosunku do poprzedniego miesiąca.

## Wolne miejsca pracy i miejsca aktywizacji zawodowej

W sierpniu 2018 r. pracodawcy zgłosili do powiatowych urzędów pracy **10 393** wolne miejsca pracy i miejsca aktywizacji zawodowej, czyli o 1 044 miejsca (o 11,2%) więcej niż w miesiącu poprzednim. Większość zgłoszonych w sierpniu miejsc pracy stanowiły miejsca pracy niesubsydiowanej (9 228 miejsc; 88,8%), podczas gdy miejsc pracy subsydiowanej było znacznie mniej (1 165 miejsc; 11,2%). Wzrost liczby zgłoszonych wolnych miejsc pracy i miejsc aktywizacji zawodowej w sierpniu 2018 r. w stosunku do miesiąca poprzedniego wynikał ze wzrostu liczby miejsc pracy subsydiowanej o 1 205 (o 15,0%). Liczba miejsc pracy niesubsydiowanej spadła o 161 (o 12,1%).

Wolne miejsca pracy i miejsca aktywizacji zawodowej\* zgłoszone do powiatowych urzędów pracy województwa pomorskiego w latach 2016-2018



\*Wolne miejsca pracy i miejsca aktywizacji zawodowej zgłoszone do PUP są sumą miejsc pracy subsydiowanej i niesubsydiowanej. Ewentualne różnice między danymi w tekście i na wykresie wynikają z zaokrągleń.

Źródło: Opracowanie własne na podstawie badań statystycznych rynku pracy MRPPIPS-01.

**Na 100 wolnych miejsc pracy i aktywizacji zawodowej zgłoszonych w sierpniu br. przypadało 73 bezrobotnych zarejestrowanych w tym samym okresie (w lipcu bieżącego roku – 84 bezrobotnych, natomiast w sierpniu 2017 r. – 73 bezrobotnych).**

## Napływ i odpływ bezrobotnych

W sierpniu 2018 r. w powiatowych urzędach pracy województwa pomorskiego zarejestrowały się 7 582 osoby bezrobotne, tj. o 225 osób (o 2,9%) mniej niż miesiąc wcześniej. Na spadek rejestracji wpłynęło zmniejszenie liczby bezrobotnych rejestrujących się po raz kolejny o 179 osób, tj. o 2,8% oraz po raz pierwszy o 46 osób, tj. o 3,0%.

Z ewidencji bezrobotnych w sierpniu 2018 r. wyłączono 7 309 osób, tj. o 976 osób (o 11,8%) mniej niż w miesiącu poprzednim. Najwięcej wyłączeń z ewidencji dokonano z powodu:

- podjęcia pracy – 3 451 osób (47,2% ogółu wyłączeń),
- niepotwierdzenia gotowości do pracy – 1 600 osób (21,9%),
- dobrowolnej rezygnacji ze statusu bezrobotnego – 534 osoby (7,3%),
- rozpoczęcia stażu – 460 osób (6,3%),
- rozpoczęcia szkolenia – 299 osób (4,1%),

W sierpniu 2018 r. w województwie pomorskim napływ bezrobotnych do ewidencji był wyższy od odpływu o 273 osoby.

## Wybrane kategorie bezrobotnych zarejestrowanych w powiatowych urzędach pracy

Porównanie stanu na 31 lipca 2018 r. i na 31 sierpnia 2018 r.

Wyszczególnienie	Liczba osób bezrobotnych			Zmiana	
	Lipiec 2018	Sierpień 2018	Udział % w bezrobotnych ogółem	liczba	proc.
<b>Osoby bezrobotne ogółem</b>	<b>43 930</b>	<b>44 203</b>	<b>100%</b>	<b>273</b>	<b>0,6%</b>
kobiety	27 987	28 345	64,1%	358	1,3%
kobiety, które nie podjęły zatrudnienia po urodzeniu dziecka	9 417	9 517	21,5%	100	1,1%
z prawem do zasiłku	8 128	7 946	18,0%	-182	-2,2%
osoby w okresie do 12 miesięcy od dnia ukończenia nauki	784	908	2,1%	124	15,8%
bez kwalifikacji zawodowych	13 686	13 708	31,0%	22	0,2%
bez doświadczenia zawodowego	7 287	7 303	16,5%	16	0,2%

Źródło: Opracowanie własne na podstawie badań statystycznych rynku pracy MRPIPS-01.

## Bezrobotni będący w szczególnej sytuacji na rynku pracy zarejestrowani w powiatowych urzędach pracy województwa pomorskiego.

Porównanie stanu na 31 lipca 2018 r. i na 31 sierpnia 2018 r.

Wyszczególnienie	Liczba osób bezrobotnych			Zmiana	
	Lipiec 2018	Sierpień 2018	udział % w bezrobotnych ogółem	liczba	proc.
<b>Osoby bezrobotne ogółem, w tym:</b>	<b>43 930</b>	<b>44 203</b>	<b>100%</b>	<b>273</b>	<b>0,6%</b>
Osoby bezrobotne będące w szczególnej sytuacji na rynku pracy ogółem <sup>1</sup>	<b>36 223</b>	<b>36 379</b>	<b>82,3%</b>	<b>156</b>	<b>0,4%</b>
do 30 roku życia	12 464	12 602	28,5%	138	1,1%
długotrwale bezrobotne	19 936	19 932	45,1%	-4	-0,0%
powyżej 50 roku życia	11 093	10 991	24,9%	-102	-0,9%
korzystające ze świadczeń z pomocy społecznej	696	725	1,6%	29	4,2%
posiadające co najmniej jedno dziecko do 6 roku życia	11 309	11 514	26,0%	205	1,8%
posiadające co najmniej jedno dziecko niepełnosprawne do 18 roku życia	173	174	0,4%	1	0,6%
niepełnosprawni	3 629	3 617	8,2%	-12	-0,3%

<sup>1</sup> Osobom będącym w szczególnej sytuacji na rynku pracy przysługuje pierwszeństwo w skierowaniu do udziału w programach specjalnych (art.49 ustawy z dnia 20 kwietnia 2004 r. o promocji zatrudnienia i instytucjach rynku pracy, Dz.U. z 2018 r., poz. 1265 i 1149).

Źródło: Opracowanie własne na podstawie badań statystycznych rynku pracy MRPIPS-01.

## Profile pomocy

Na koniec sierpnia 2018 r. liczba bezrobotnych zarejestrowanych w powiatowych urzędach pracy województwa pomorskiego z ustalonym profilem pomocy<sup>2</sup> wynosiła **41 977 osób**, z tego:

- profil I – 720 osób (1,7%);
- profil II – 28 638 osób (68,2%);
- profil III – 12 619 osób (30,1%).

Przy ustalaniu profilu pomocy dla bezrobotnego powiatowy urząd pracy dokonuje analizy sytuacji bezrobotnego i jego szans na rynku pracy, biorąc pod uwagę oddalenie bezrobotnego od rynku pracy i jego gotowość do wejścia lub powrotu na rynek pracy<sup>3</sup>.

## Zatrudnianie cudzoziemców

Z końcem 2017 r. procedura rejestracji oświadczeń o zamiarze powierzenia wykonywania pracy cudzoziemcowi została zakończona, a od 1 stycznia 2018 r. znowelizowana ustawa o promocji zatrudnienia i instytucjach rynku pracy (Dz.U. z 2017 r., poz. 1065 z późn.zm.) wprowadziła oświadczenia o powierzeniu wykonywania pracy cudzoziemcowi wpisane do ewidencji oświadczeń przez powiatowe urzędy pracy, które dotyczą prac nie sezonowych. W związku z powyższym nie należy porównywać danych dotyczących oświadczeń o zamiarze powierzenia wykonywania pracy cudzoziemcowi rejestrowanych do końca 2017 r. z danymi dotyczącymi oświadczeń o powierzeniu wykonywania pracy cudzoziemcowi obowiązującymi od 1.01.2018 r. Ponadto od 1 stycznia 2018 r. ustawa wprowadziła nowe rozwiązanie umożliwiające zatrudnianie w Polsce cudzoziemców do pracy sezonowej – zezwolecie na pracę sezonową.

W sierpniu 2018 r. powiatowe urzędy pracy województwa pomorskiego wpisały do ewidencji **12 307 oświadczeń o powierzeniu wykonywania pracy** obywatelom Republiki Armenii, Republiki Białorusi, Republiki Mołdawii, Federacji Rosyjskiej, Gruzji i Ukrainy bez konieczności uzyskania zezwolenia na pracę (w tym: 89,4% dotyczyło obywateli Ukrainy, 6,8% obywateli Białorusi, 1,7% obywateli Mołdawii, 1,4% obywateli Gruzji, 0,6% obywateli Rosji i 0,1% obywateli Armenii). W porównaniu do lipca 2018 r. liczba oświadczeń zwiększyła się o 435, tj. o 3,7%.

W sierpniu br. wydano również **148 zezwoleń na pracę sezonową**, które dotyczyły obywateli: Ukrainy (146 zezwoleń), Białorusi (1 zezwolenie) i Indii (1 zezwolenie). W porównaniu do lipca bieżącego roku liczba zezwoleń zmniejszyła się o 81, tj. o 35,4%.

## Zgłoszenia zwolnień i zwolnienia grupowe

W sierpniu 2018 r. **zamiar zwolnień grupowych** do powiatowych urzędów pracy zgłosiły zakłady pracy z powiatu gdańskiego i Słupska w liczbie 2 pracowników (w miesiącu poprzednim zgłoszenia zamiaru zwolnień grupowych dotyczyły 50 pracowników; w sierpniu 2017 r. 85 pracowników).

Zakłady pracy z 4 powiatów województwa pomorskiego (gdańskiego, Gdańska, Gdyni i Słupska) **zwolniły grupowo** 50 pracowników (w poprzednim miesiącu zostało zwolnionych 63 pracowników; w sierpniu 2017 r. – 52 osoby).

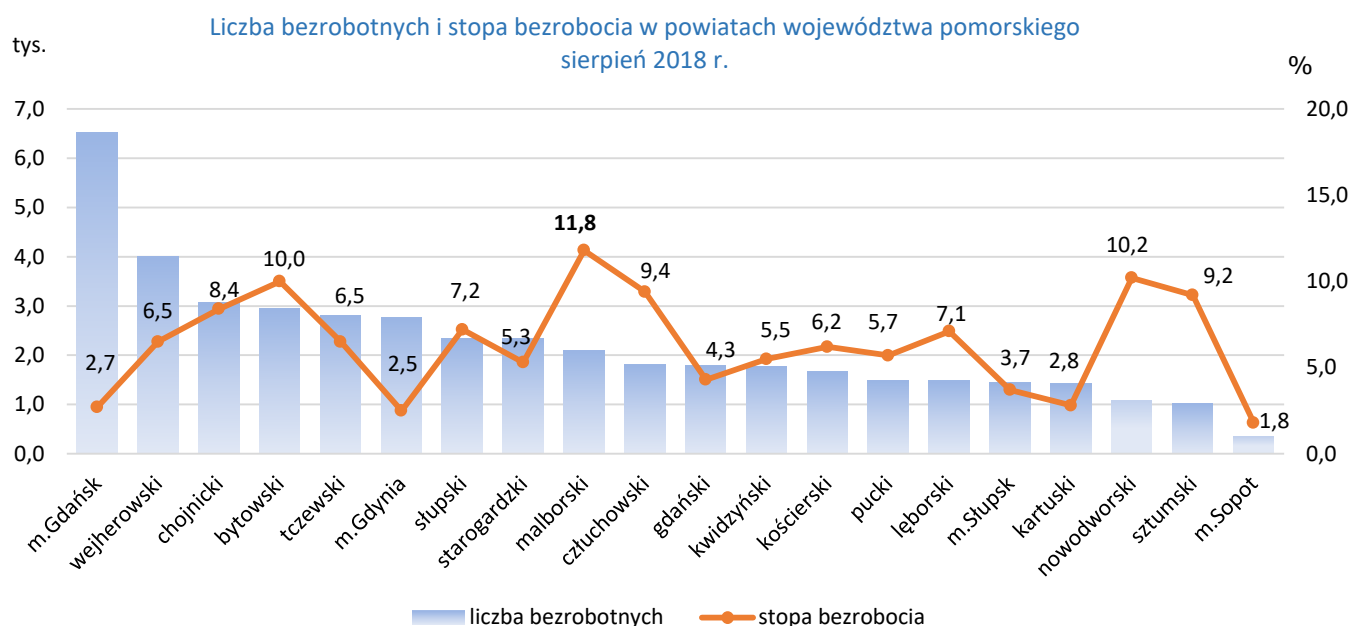
<sup>2</sup>Zgodnie z art. 33 ust. 2b-2c ustawy z dnia 20 kwietnia 2004 r. o promocji zatrudnienia i instytucjach rynku pracy (Dz.U. z 2018 r., poz. 1265 i 1149 ) powiatowy urząd pracy, udzielając bezrobotnemu pomocy, niezwłocznie po rejestracji, ustala dla bezrobotnego profil pomocy, oznaczający właściwy ze względu na potrzeby bezrobotnego zakres form pomocy określonych w ustawie.

Ustanowione zostały trzy profile pomocy i formy pomocy stosowane w ramach tych profili: profil pomocy I – pośrednictwo pracy, a także w uzasadnionych przypadkach poradnictwo zawodowe lub formy pomocy, o których mowa w art. 40 ust. 1 i 3a, art. 45, art. 46 ust. 1 pkt 2, art. 60b, art. 61e pkt 2 oraz art.66k-66n; profil pomocy II – usługi i instrumenty rynku pracy, działania aktywizacyjne zlecone przez urząd pracy oraz inne formy pomocy z wyłączeniem Programu Aktywizacja i Integracja, o którym mowa w art. 62a; profil pomocy III – Program Aktywizacja i Integracja, o którym mowa w art. 62a, działania aktywizacyjne zlecone przez urząd pracy, programy specjalne, skierowanie do zatrudnienia wspieranego u pracodawcy lub podjęcia pracy w spółdzielni socjalnej zakładanej przez osoby prawne oraz w uzasadnionych przypadkach poradnictwo zawodowe.

<sup>3</sup>§2 ust. 1 rozporządzenia Ministra Pracy i Polityki Społecznej z dnia 14 maja 2014 r. w sprawie profilowania pomocy dla bezrobotnego - Dz.U. z 2014 r., poz. 631.

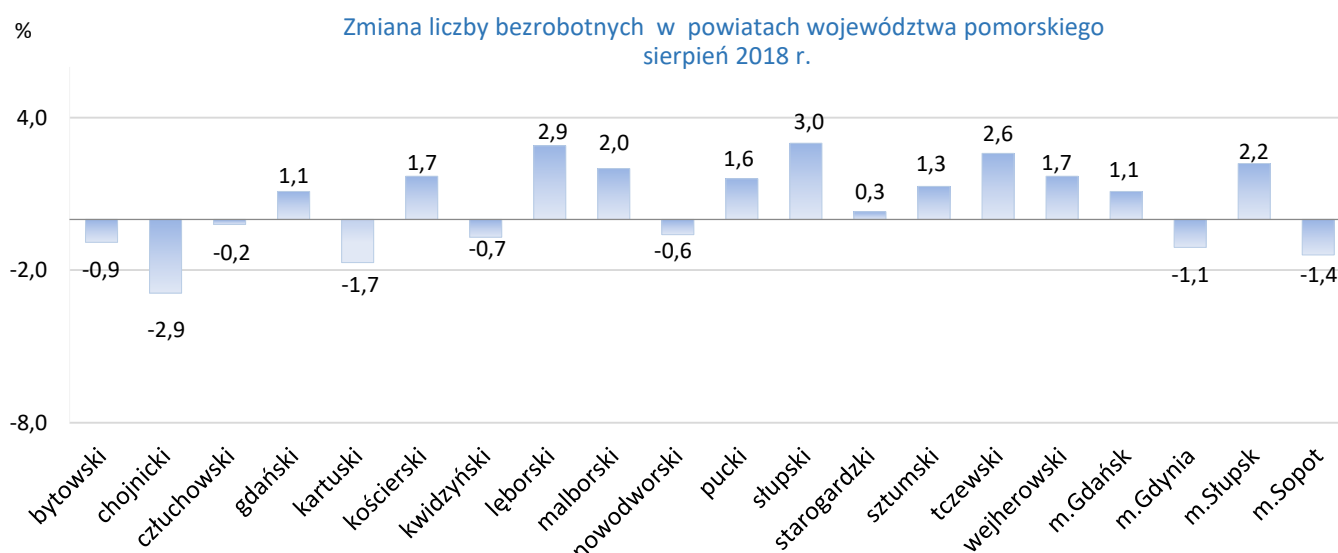
## Powiaty

### Liczba bezrobotnych i stopa bezrobocia



Źródło: Opracowanie własne na podstawie badań statystycznych rynku pracy MRPIPS-01 oraz danych GUS.

Niewielki wzrost liczby bezrobotnych w sierpniu 2018 r. w porównaniu do miesiąca poprzedniego odnotowano w dwunastu powiatach województwa pomorskiego. Największy wzrost wystąpił w powiecie ślupskim o 3,0% (o 68 osób), w powiecie łęborskim o 2,9% (o 42 osoby) i w powiecie tczewskim o 2,6% (o 71 osób). Spadek liczby bezrobotnych wystąpił w ośmiu powiatach, największy w powiecie chojnickim o 2,9% (o 93 osoby).



Źródło: Opracowanie własne na podstawie badań statystycznych rynku pracy MRPIPS-01.

### Wolne miejsca pracy i miejsca aktywizacji zawodowej

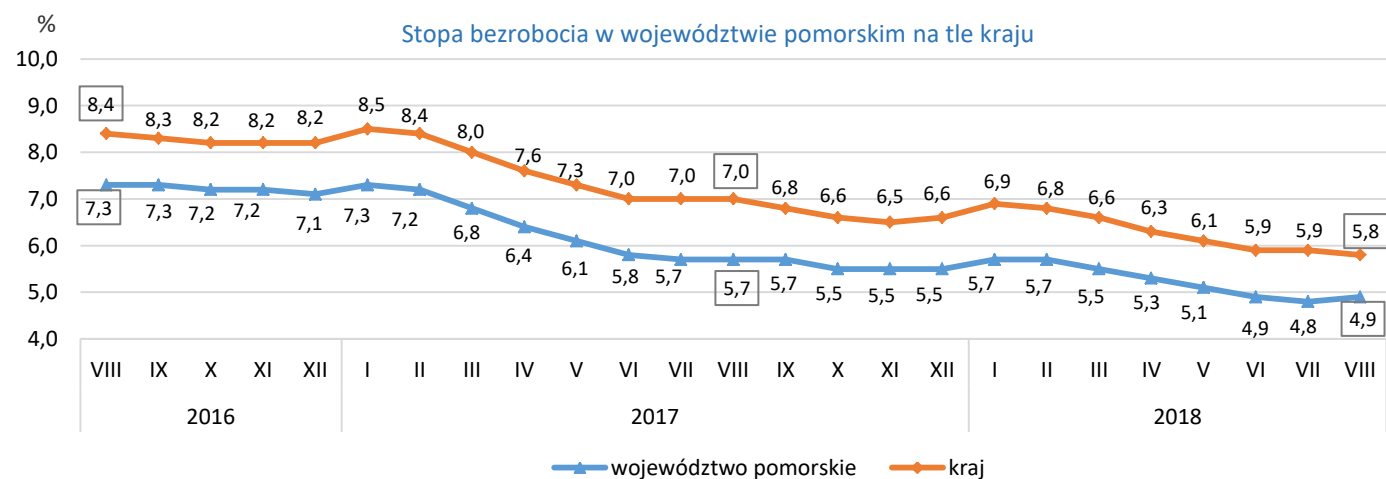
W sierpniu 2018 r. w województwie pomorskim odnotowano wzrost zgłoszonych przez pracodawców wolnych miejsc pracy i miejsc aktywizacji zawodowej o 11,2% (o 1 044 miejsca). Wzrost wolnych miejsc pracy dotyczył czternastu powiatów, w sześciu powiatach odnotowano spadek. Największy wzrost ofert pracy odnotowano w powiecie puckim o 110,5%, tj. o 253 miejsca, w powiecie ślupskim o 97,8%, tj. o 447 miejsc i w powiecie kwidzińskim o 84,4%, tj. o 227 miejsc. Największy spadek wystąpił w Sopocie o 56,3%, tj. o 99 miejsc.

## Kraj

W sierpniu 2018 r. **liczba bezrobotnych** zarejestrowanych w powiatowych urzędach pracy wyniosła **958,6 tys. osób** i w stosunku do lipca 2018 r. odnotowano spadek o 3,2 tys. osób, tj. o 0,3%.

Stopa bezrobocia w sierpniu w stosunku do lipca 2018 r. spadła o 0,1 pkt .proc. i wyniosła **5,8%**. Niższą stopę bezrobocia niż województwo pomorskie (4,9%) miały w sierpniu 2018 r. trzy województwa: wielkopolskie (3,3%), śląskie (4,5%) i małopolskie (4,8%). Najniższą w kraju stopę bezrobocia odnotowano w Poznaniu (1,3%) i powiecie wolsztyńskim (1,4%).

**W sierpniu 2018 r. stopa bezrobocia w województwie pomorskim była o 0,9 pkt. proc. niższa od krajowej.**



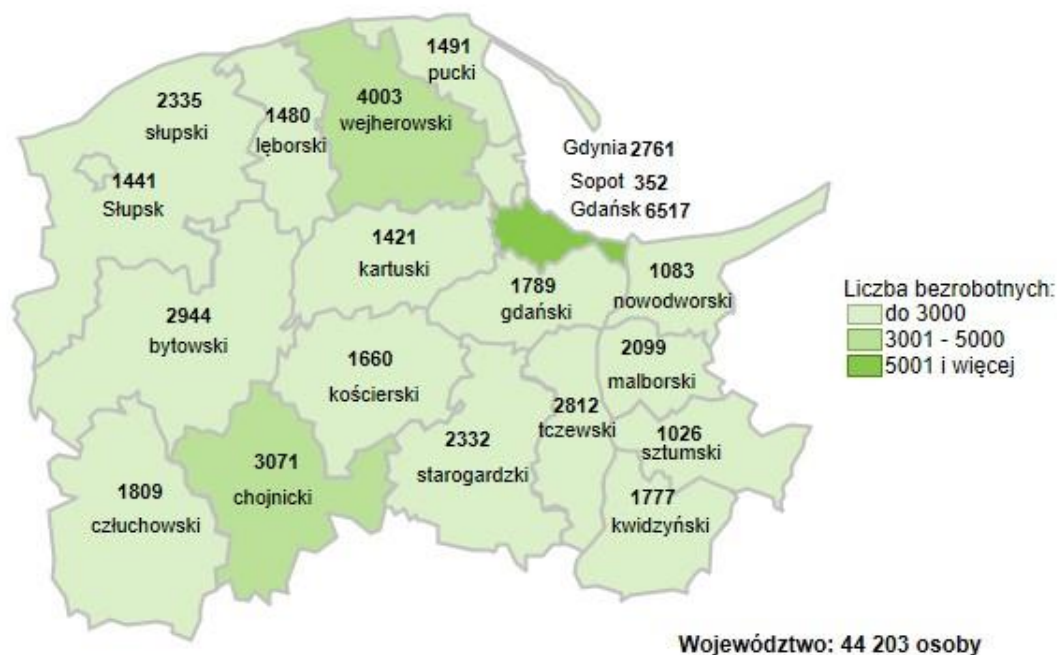
Źródło: Opracowanie własne na podstawie danych GUS.

Szczegółowe dane statystyczne o rynku pracy województwa pomorskiego dostępne są na stronach [www.wup.gdansk.pl](http://www.wup.gdansk.pl) oraz [www.porp.pl](http://www.porp.pl)

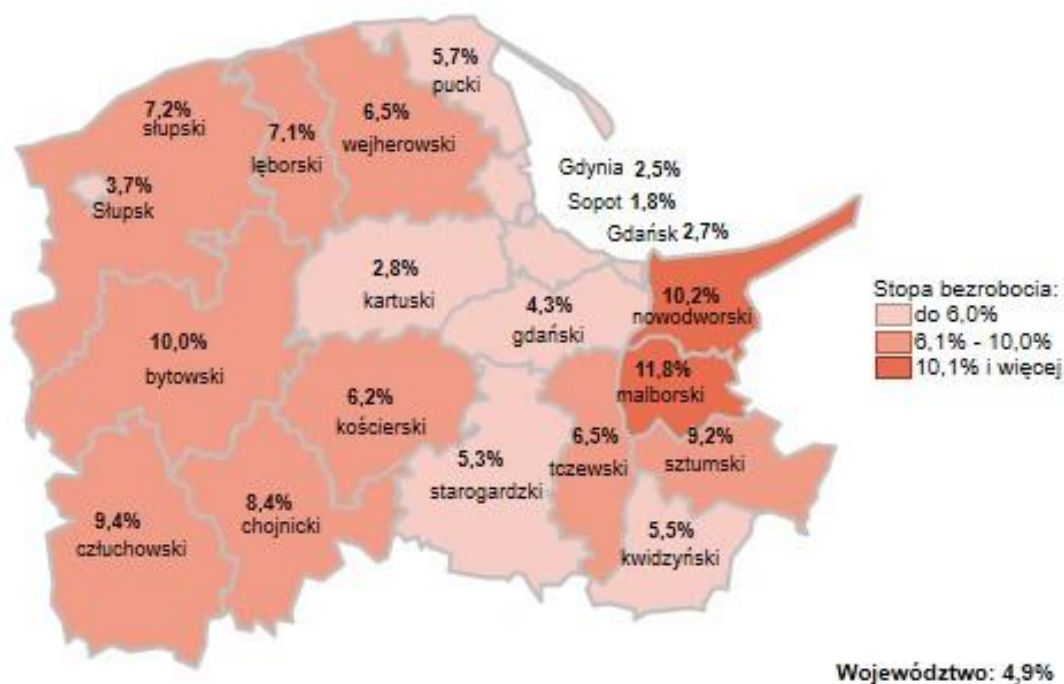
**Joanna Witkowska**  
Dyrektor  
Wojewódzkiego Urzędu Pracy  
w Gdańsku



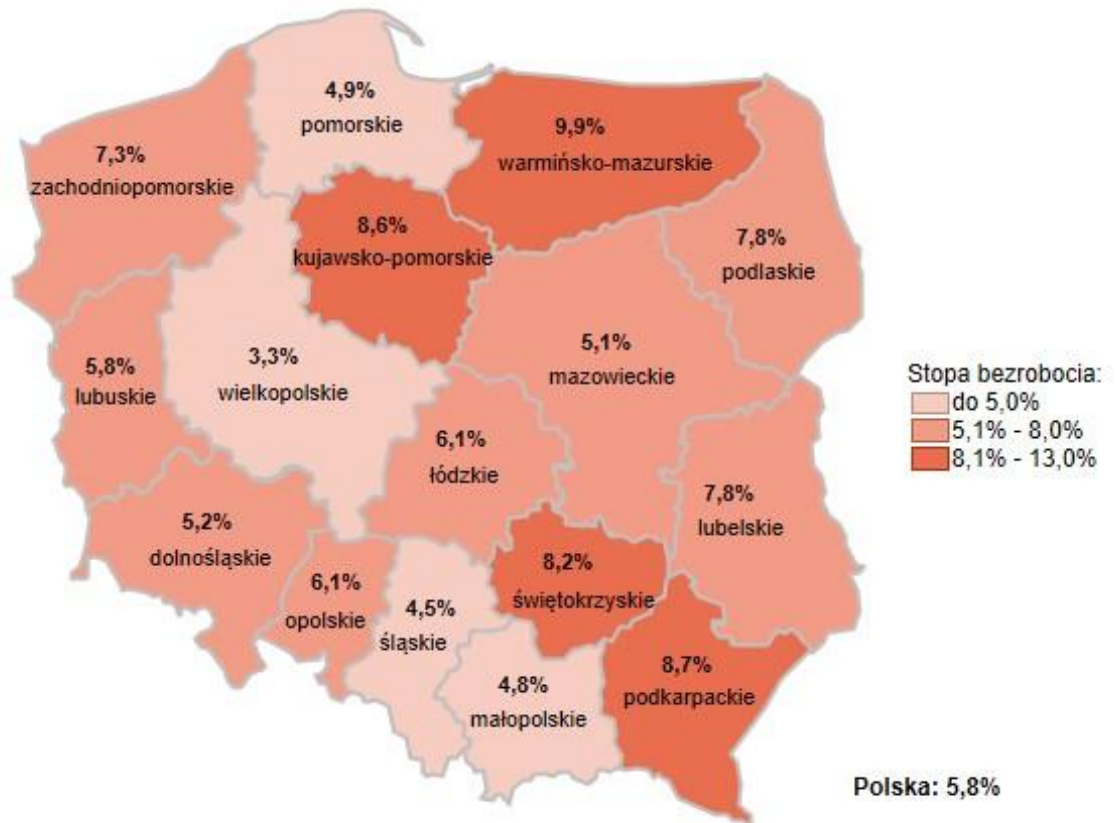
## Liczba bezrobotnych w powiatach województwa pomorskiego wg stanu na 31.08.2018 r.



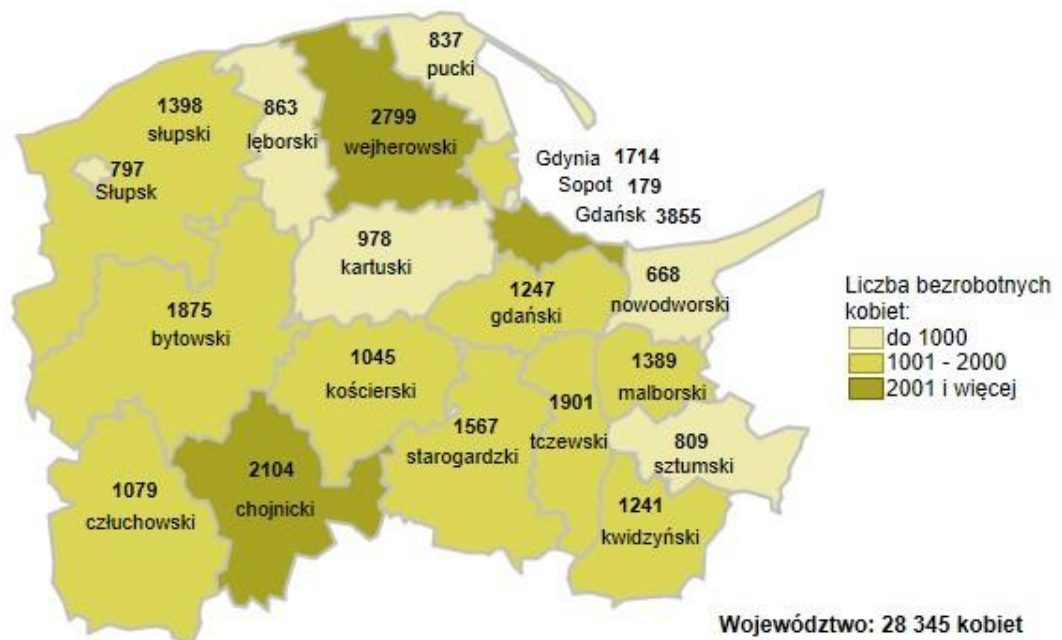
## Stopa bezrobocia w powiatach województwa pomorskiego wg stanu na 31.08.2018 r.



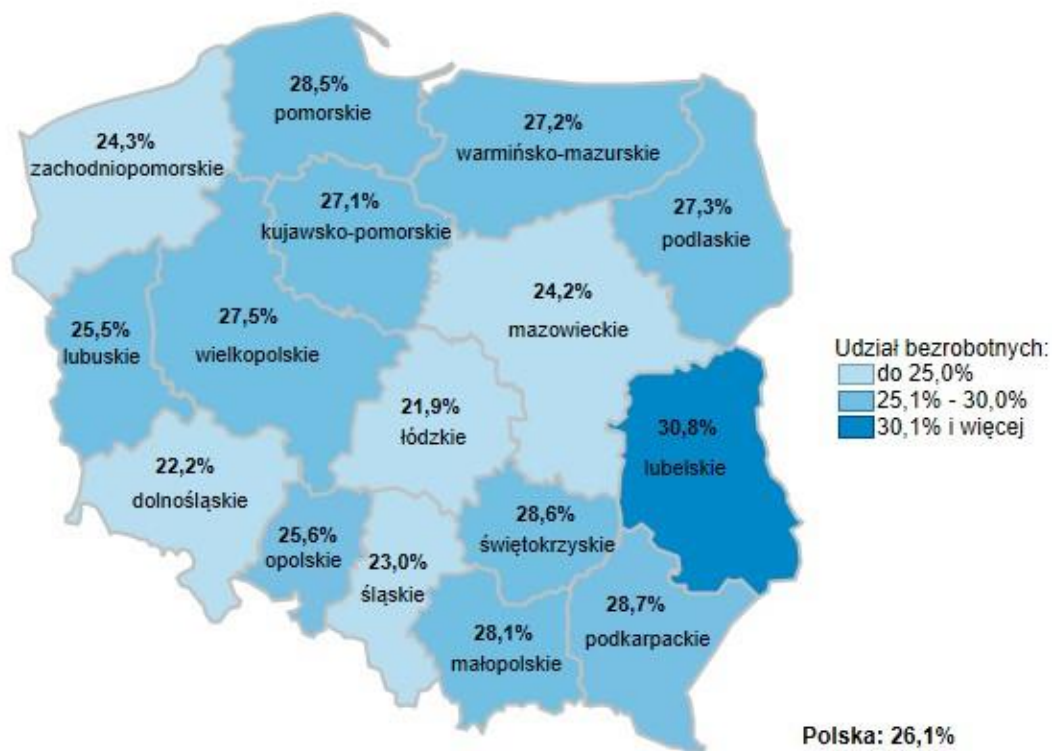
## Stopa bezrobocia w Polsce wg stanu na 31.08.2018 r.




## Liczba bezrobotnych kobiet w powiatach województwa pomorskiego wg stanu na 31.08.2018 r.



## Udział bezrobotnych do 30 roku życia w ogólnej liczbie bezrobotnych w województwach wg stanu na 31.08.2018 r.



## Udział bezrobotnych powyżej 50 roku życia w ogólnej liczbie bezrobotnych w powiatach województwa pomorskiego wg stanu na 31.08.2018 r.



Źródło: Opracowanie własne na podstawie danych GUS.

Opracowała: Dorota Gabryelczyk – Wydział Pomorskiego Obserwatorium Rynku Pracy, Wojewódzki Urząd Pracy w Gdańsku