



## Informacja miesięczna o rynku pracy

*województwo pomorskie*  
***czerwiec 2018 r.***

## Podstawowe informacje

| Województwo pomorskie  | maj<br>2018 r. | czerwiec<br>2018 r. | zmiana |                 |
|--|----------------|---------------------|--------|-----------------|
|  |                |                     | liczba | % / pkt. proc.  |
| Bezrobotni zarejestrowani – liczba osób<br>(stan w końcu miesiąca)   | 46 315         | 44 408              | -1 907 | -4,1%           |
| Stopa bezrobocia<br>(stan w końcu miesiąca)  | 5,1%           | 4,9%                | x      | -0,2 pkt. proc. |
| Wolne miejsca pracy i miejsca aktywizacji<br>zawodowej zgłoszone w miesiącu  | 8 889          | 9 395               | 506    | 5,7%            |
| Oświadczenia o powierzeniu wykonywania<br>pracy cudzoziemcom bez konieczności<br>uzyskania zezwolenia na pracę (liczba osób) * | 12 097         | 12 280              | 183    | 1,5%            |
| Zezwolenia na pracę sezonową (liczba osób) *   | 193            | 442                 | 249    | 129,0%          |
| Przeciętne zatrudnienie<br>w sektorze przedsiębiorstw<br>(liczba osób)   | 338 283        | 338 557             | 274    | 0,1%            |
| Przeciętne miesięczne wynagrodzenie brutto<br>w sektorze przedsiębiorstw (w zł)  | 4 734,01       | 4 829,41            | 95,40  | 2,0%            |
| Zwolnienia grupowe w miesiącu<br>(liczba osób)   | 89             | 28                  | -61    | -68,5%          |

\*Z końcem 2017 r. procedura rejestracji oświadczeń o zamiarze powierzenia wykonywania pracy cudzoziemcowi została zakończona, a od 1 stycznia 2018 r. znolizowana ustawa o promocji zatrudnienia i instytucjach rynku pracy (Dz.U. z 2017 r., poz. 1065 z późn.zm.) wprowadziła oświadczenia o powierzeniu wykonywania pracy cudzoziemcowi wpisane do ewidencji oświadczeń przez powiatowe urzędy pracy, które dotyczą prac nie sezonowych. W związku z powyższym nie należy porównywać danych dotyczących oświadczeń o zamiarze powierzenia wykonywania pracy cudzoziemcowi rejestrowanych do końca 2017 r. z danymi dotyczącymi oświadczeń o powierzeniu wykonywania pracy cudzoziemcowi obowiązującymi od 1.01.2018 r. Ponadto od 1 stycznia 2018 r. ustawa wprowadziła nowe rozwiązanie umożliwiające zatrudnianie w Polsce cudzoziemców do pracy sezonowej – zezwolenie na pracę sezonową.

Źródło: Opracowanie własne na podstawie badań statystycznych rynku pracy MRPIPS-01 oraz danych GUS.

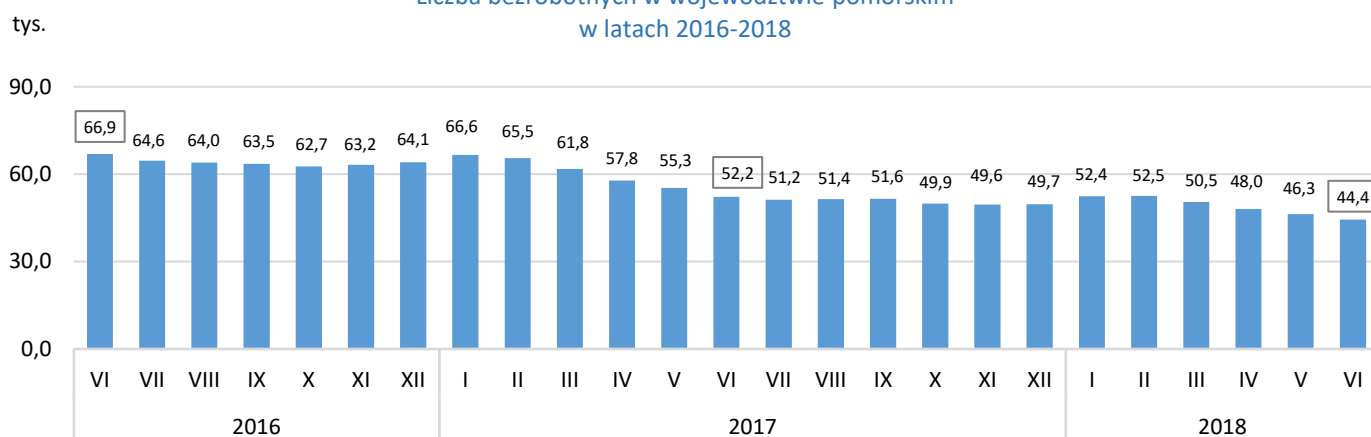
## Porównanie do czerwca 2017 roku

- ⇒ W czerwcu 2018 r. **liczba bezrobotnych** zarejestrowanych w powiatowych urzędach pracy województwa pomorskiego wyniosła **44 408 osób** i w stosunku do czerwca 2017 r. (52 198 osób) była niższa o 7 790 osób, tj. o 14,9%.
- ⇒ **Stopa bezrobocia** w czerwcu 2018 r. (**4,9%**) była o 0,9 pkt. proc. niższa niż w czerwcu 2017 r. (5,8%).
- ⇒ W czerwcu 2018 r. zgłoszono do PUP **9 395 wolnych miejsc pracy i miejsc aktywizacji zawodowej** i w porównaniu do analogicznego okresu 2017 r. (10 821) liczba wolnych miejsc pracy była niższa o 1 426, tj. o 13,2%.
- ⇒ **Przeciętne zatrudnienie w sektorze przedsiębiorstw** w czerwcu 2018 r. wyniosło **338 557** osób i było wyższe (o 6,4 %) od notowanego w czerwcu 2017 r. (318 158 osób).
- ⇒ W czerwcu 2018 r. **przeciętne miesięczne wynagrodzenie brutto w sektorze przedsiębiorstw** wyniosło **4 829,41 zł** i było wyższe o 5,2% w porównaniu z analogicznym miesiącem 2017 r. (4 588,62 zł).
- ⇒ W czerwcu 2018 r. zakłady pracy województwa pomorskiego dokonały **zwolnień grupowych 28** pracowników; w czerwcu poprzedniego roku zwolniono 134 osoby.

## Województwo

### Liczba bezrobotnych i stopa bezrobocia

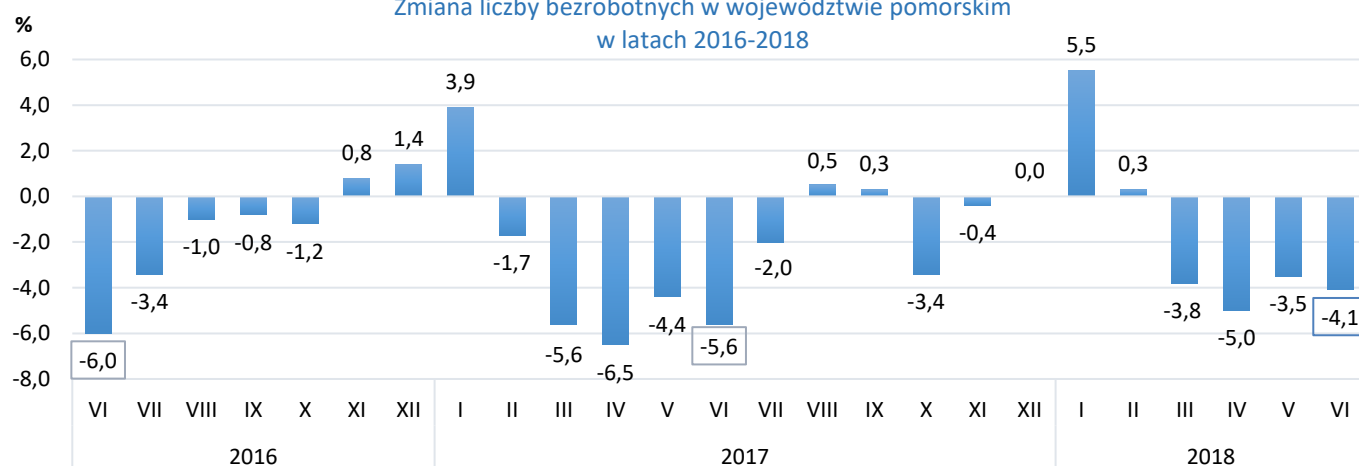
Liczba bezrobotnych w województwie pomorskim w latach 2016-2018



Źródło: Opracowanie własne na podstawie badań statystycznych rynku pracy MRPIPS-01.

Źródło: Opracowanie własne na podstawie badań statystycznych rynku pracy MRPIPS-01.

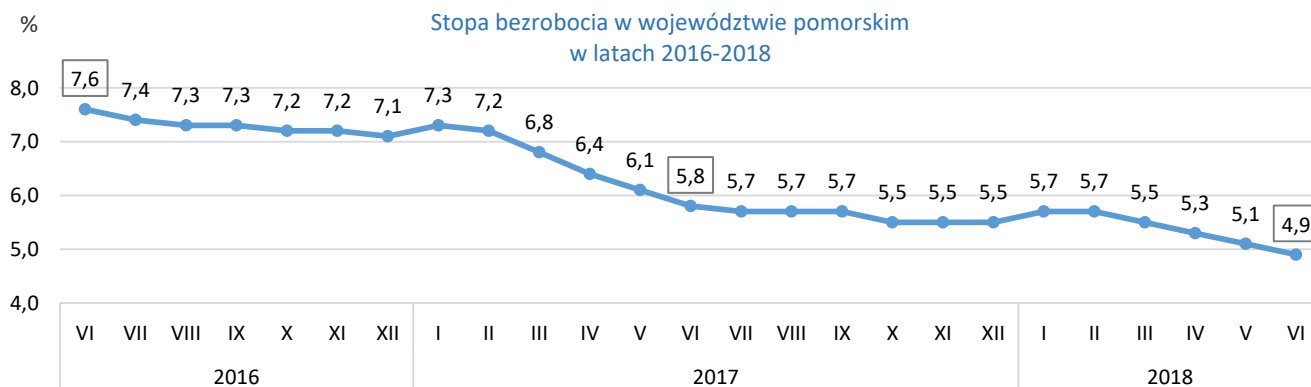
Zmiana liczby bezrobotnych w województwie pomorskim w latach 2016-2018



Źródło: Opracowanie własne na podstawie badań statystycznych rynku pracy MRPIPS-01.

W czerwcu 2018 r. liczba bezrobotnych zarejestrowanych w województwie pomorskim wyniosła **44 408 osób** i w porównaniu do maja 2018 r. zmniejszyła się o 4,1 % (tj. o 1 907 osób).

Stopa bezrobocia w województwie pomorskim w latach 2016-2018



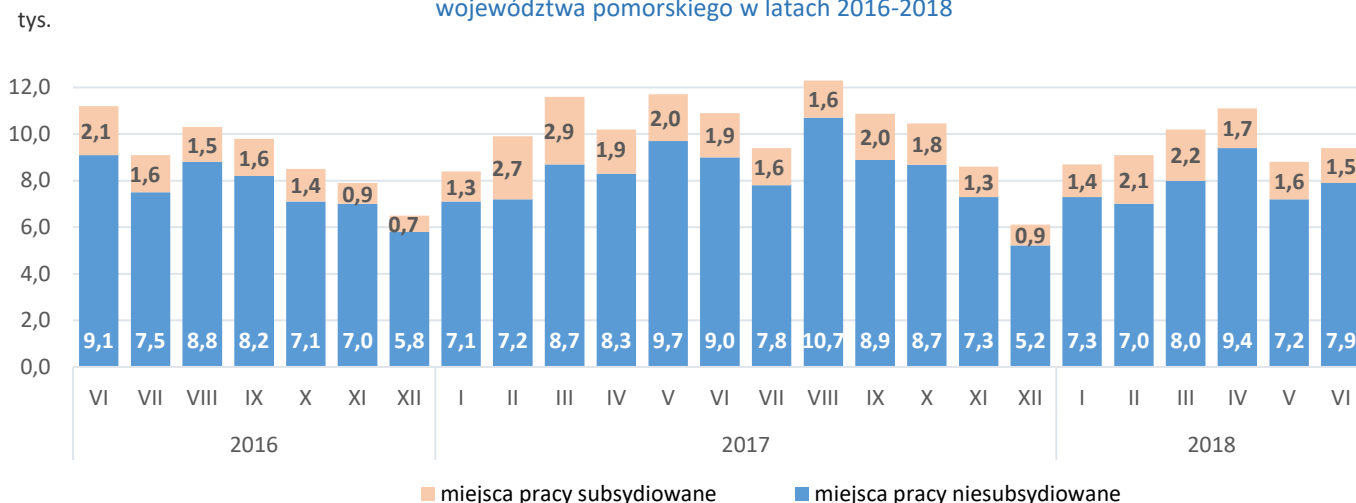
Źródło: Opracowanie własne na podstawie informacji GUS.

W czerwcu 2018 r. stopa bezrobocia w województwie pomorskim wyniosła 4,9% i była mniejsza o 0,2 pkt. proc. w stosunku do poprzedniego miesiąca.

## Wolne miejsca pracy i miejsca aktywizacji zawodowej

W czerwcu 2018 r. pracodawcy zgłosili do powiatowych urzędów pracy **9 395** wolnych miejsc pracy i miejsc aktywizacji zawodowej, czyli o 506 miejsc (o 5,7%) więcej niż w miesiącu poprzednim. Większość zgłoszonych w czerwcu miejsc pracy stanowiły miejsca pracy niesubsydiowanej (7 934 miejsca; 84,4%), podczas gdy miejsc pracy subsydiowanej było znacznie mniej (1 461 miejsc; 15,6%). Wzrost liczby zgłoszonych wolnych miejsc pracy i miejsc aktywizacji zawodowej w czerwcu 2018 r. w stosunku do miesiąca poprzedniego wynikał ze wzrostu liczby miejsc pracy niesubsydiowanej o 692 (o 9,6%). Liczba miejsc pracy subsydiowanej zmniejszyła się o 186 (o 11,3%).

Wolne miejsca pracy i miejsca aktywizacji zawodowej\* zgłoszone do powiatowych urzędów pracy województwa pomorskiego w latach 2016-2018



\*Wolne miejsca pracy i miejsca aktywizacji zawodowej zgłoszone do PUP są sumą miejsc pracy subsydiowanej i niesubsydiowanej. Ewentualne różnice między danymi w tekście i na wykresie wynikają z zaokrągleń.

Źródło: Opracowanie własne na podstawie badań statystycznych rynku pracy MRPPIPS-01.

## Napływ i odpływ bezrobotnych

W czerwcu 2018 r. w powiatowych urzędach pracy województwa pomorskiego zarejestrowało się 7 249 osób bezrobotnych, tj. o 60 osób (o 0,8%) mniej niż miesiąc wcześniej. Na spadek rejestracji wpłynęło zmniejszenie liczby bezrobotnych rejestrujących się po raz kolejny o 41 osób, tj. o 0,7% oraz po raz pierwszy o 19 osób, tj. o 1,3%.

Z ewidencji bezrobotnych w czerwcu 2018 r. wyłączono 9 156 osób, tj. o 147 osób (o 1,6%) więcej niż w miesiącu poprzednim. Najwięcej wyłączeń z ewidencji dokonano z powodu:

- podjęcia pracy – 4 379 osób (47,8% ogółu wyłączeń),
- niepotwierdzenia gotowości do pracy – 2 038 osób (22,3%),
- dobrowolnej rezygnacji ze statusu bezrobotnego – 601 osób (6,6%),
- rozpoczęcia stażu – 590 osób (6,4%),
- rozpoczęcia szkolenia – 481 osób (5,3%),

W czerwcu 2018 r. w województwie pomorskim napływ bezrobotnych do ewidencji był niższy od odpływu o 1 907 osób.

## Wybrane kategorie bezrobotnych zarejestrowanych w powiatowych urzędach pracy

Porównanie stanu na 31maja 2018 r. i na 30 czerwca 2018 r.

| Wyszczególnienie   | Liczba osób bezrobotnych |               |                                | Zmiana        |              |
|--|--------------------------|---------------|--------------------------------|---------------|--------------|
|  | Maj 2018                 | Czerwiec 2018 | Udział % w bezrobotnych ogółem | liczba        | proc.        |
| <b>Osoby bezrobotne ogółem</b>                               | <b>46 315</b>            | <b>44 408</b> | <b>100%</b>                    | <b>-1 907</b> | <b>-4,1%</b> |
| kobiety  | 28 691                   | 27 867        | 62,8%                          | -824          | -2,9%        |
| kobiety, które nie podjęły zatrudnienia po urodzeniu dziecka | 9 691                    | 9 464         | 21,3%                          | -227          | -2,3%        |
| z prawem do zasiłku  | 8 237                    | 8 123         | 18,3%                          | -114          | -1,4%        |
| osoby w okresie do 12 miesięcy od dnia ukończenia nauki      | 1 134                    | 800           | 1,8%                           | -334          | -29,5%       |
| bez kwalifikacji zawodowych                                  | 14 681                   | 13 995        | 31,5%                          | -686          | -4,7%        |
| bez doświadczenia zawodowego                                 | 7 916                    | 7 511         | 16,9%                          | -405          | -5,1%        |

Źródło: Opracowanie własne na podstawie badań statystycznych rynku pracy MRPIPS-01.

## Bezrobotni będący w szczególnej sytuacji na rynku pracy zarejestrowani w powiatowych urzędach pracy województwa pomorskiego.

Porównanie stanu na 31 maja 2018 r. i na 30 czerwca 2018 r.

| Wyszczególnienie  | Liczba osób bezrobotnych |               |                                | Zmiana        |              |
|---|--------------------------|---------------|--------------------------------|---------------|--------------|
|   | Maj 2018                 | Czerwiec 2018 | udział % w bezrobotnych ogółem | liczba        | proc.        |
| <b>Osoby bezrobotne ogółem, w tym:</b>  | <b>46 315</b>            | <b>44 408</b> | <b>100%</b>                    | <b>-1 907</b> | <b>-4,1%</b> |
| Osoby bezrobotne będące w szczególnej sytuacji na rynku pracy ogółem <sup>1</sup> | <b>38 243</b>            | <b>36 708</b> | <b>82,7%</b>                   | <b>-1 535</b> | <b>-4,0%</b> |
| do 30 roku życia  | 13 216                   | 12 595        | 28,4%                          | -621          | -4,7%        |
| długotrwale bezrobotne  | 21 147                   | 20 421        | 46,0%                          | -726          | -3,4%        |
| powyżej 50 roku życia   | 11 839                   | 11 328        | 25,5%                          | -511          | -4,3%        |
| korzystające ze świadczeń z pomocy społecznej                                     | 765                      | 737           | 1,7%                           | -28           | -3,7%        |
| posiadające co najmniej jedno dziecko do 6 roku życia                             | 11 523                   | 11 261        | 25,4%                          | -262          | -2,3%        |
| posiadające co najmniej jedno dziecko niepełnosprawne do 18 roku życia            | 164                      | 163           | 0,4%                           | -1            | -0,6%        |
| niepełnosprawni   | 3 747                    | 3 659         | 8,2%                           | -88           | -2,3%        |

Źródło: Opracowanie własne na podstawie badań statystycznych rynku pracy MRPIPS-01.

<sup>1</sup> Osobom będącym w szczególnej sytuacji na rynku pracy przysługuje pierwszeństwo w skierowaniu do udziału w programach specjalnych (art.49 ustawy z dnia 20 kwietnia 2004 r. o promocji zatrudnienia i instytucjach rynku pracy, Dz.U. z 2017 r., poz. 1065 z późn.zm.)

## Profile pomocy

Na koniec czerwca 2018 r. liczba bezrobotnych zarejestrowanych w powiatowych urzędach pracy województwa pomorskiego z **ustalonym profilem pomocy**<sup>2</sup> wynosiła **42 236 osób**, z tego:

- profil I – 631 osób (1,5%);
- profil II – 28 478 osób (67,4 %);
- profil III – 13 127 osób (31,1%).

Przy ustalaniu profilu pomocy dla bezrobotnego powiatowy urząd pracy dokonuje analizy sytuacji bezrobotnego i jego szans na rynku pracy, biorąc pod uwagę oddalenie bezrobotnego od rynku pracy i jego gotowość do wejścia lub powrotu na rynek pracy<sup>3</sup>.

## Zatrudnianie cudzoziemców

*Z końcem 2017 r. procedura rejestracji oświadczeń o zamiarze powierzenia wykonywania pracy cudzoziemcowi została zakończona, a od 1 stycznia 2018 r. znolizowana ustawa o promocji zatrudnienia i instytucjach rynku pracy (Dz.U. z 2017 r., poz. 1065 z późn.zm.) wprowadziła oświadczenia o powierzeniu wykonywania pracy cudzoziemcowi wpisane do ewidencji oświadczeń przez powiatowe urzędy pracy, które dotyczą prac nie sezonowych. W związku z powyższym nie należy porównywać danych dotyczących oświadczeń o zamiarze powierzenia wykonywania pracy cudzoziemcowi rejestrowanych do końca 2017 r. z danymi dotyczącymi oświadczeń o powierzeniu wykonywania pracy cudzoziemcowi obowiązującymi od 1.01.2018 r. Ponadto od 1 stycznia 2018 r. ustawa wprowadziła nowe rozwiązanie umożliwiające zatrudnianie w Polsce cudzoziemców do pracy sezonowej – zezwole nie na pracę sezonową.*

W czerwcu 2018 r. powiatowe urzędy pracy województwa pomorskiego wpisały do ewidencji **12 280 oświadczeń o powierzeniu wykonywania pracy** obywatelom Republiki Armenii, Republiki Białorusi, Republiki Mołdawii, Federacji Rosyjskiej, Gruzji i Ukrainy bez konieczności uzyskania zezwolenia na pracę (w tym: 89,1% dotyczyło obywateli Ukrainy, 6,4% obywateli Białorusi, 2,0% obywateli Mołdawii, 1,6% obywateli Gruzji, 0,8% obywateli Rosji, 0,1% obywateli Armenii). W porównaniu do maja 2018 r. liczba oświadczeń zwiększyła się o 183, tj. o 1,5%.

W czerwcu br. wydano również **442 zezwolenia na pracę sezonową**, które dotyczyły obywateli: Ukrainy (433 zezwolenia), Białorusi (5 zezwoleń), Gruzji (3 zezwolenia) i Mołdawii (1 zezwolenie). W porównaniu do maja bieżącego roku liczba zezwoleń wzrosła o 249, tj. o 129,0%.

## Zgłoszenia zwolnień i zwolnienia grupowe

W czerwcu 2018 r. **zamiar zwolnień grupowych** do powiatowych urzędów pracy zgłosiły zakłady pracy z powiatu tczewskiego, gdańskiego i Słupska w liczbie 27 pracowników (w miesiącu poprzednim zgłoszenia zamiaru zwolnień grupowych dotyczyły 49 pracowników; w czerwcu 2017 r. 62 pracowników).

Zakłady pracy z 4 powiatów województwa pomorskiego (gdański, tczewski, Gdańsk i Słupsk) **zwolniły grupowo** 28 pracowników (w poprzednim miesiącu zwolniono 89 pracowników; w czerwcu 2017 r. – 134 osoby).

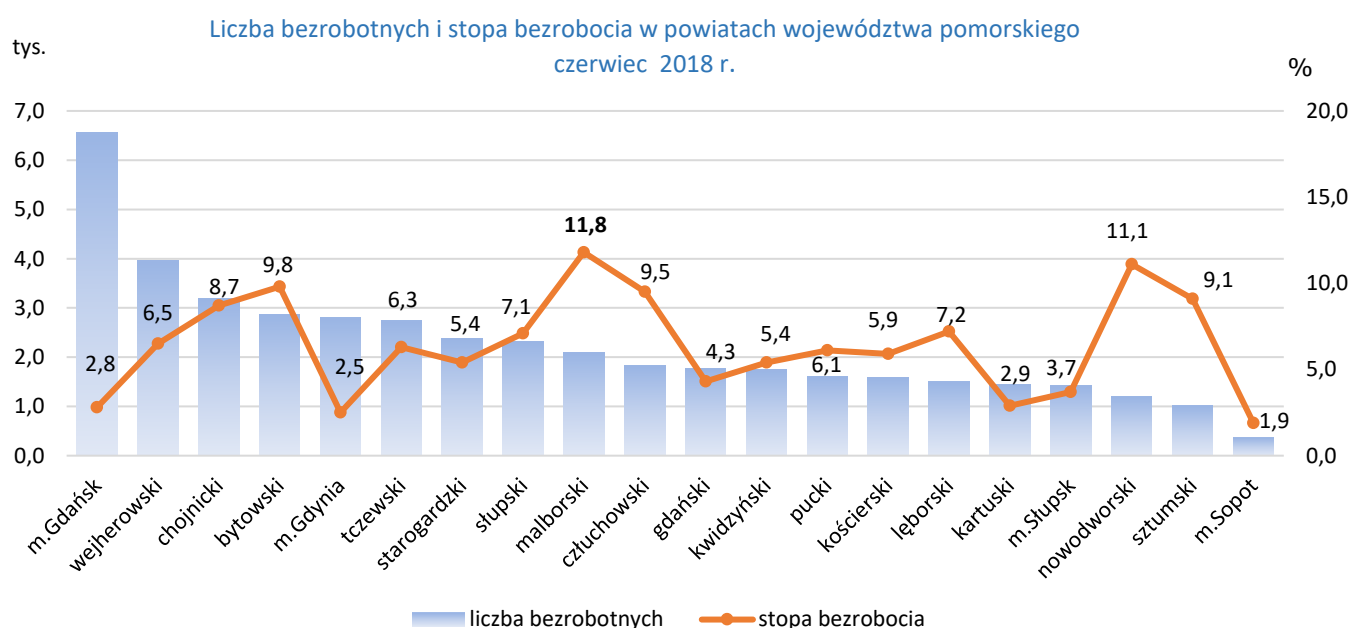
<sup>2</sup>Zgodnie z art. 33 ust. 2b-2c ustawy z dnia 20 kwietnia 2004 r. o promocji zatrudnienia i instytucjach rynku pracy (Dz.U. z 2017 r., poz. 1065 z późn.zm.) powiatowy urząd pracy, udzielając bezrobotnemu pomocy, niezwłocznie po rejestracji, ustala dla bezrobotnego profil pomocy, oznaczający właściwy ze względu na potrzeby bezrobotnego zakres form pomocy określonych w ustawie.

Ustanowione zostały trzy profile pomocy i formy pomocy stosowane w ramach tych profili: profil pomocy I – pośrednictwo pracy, a także w uzasadnionych przypadkach poradnictwo zawodowe lub formy pomocy, o których mowa w art. 40 ust. 1 i 3a, art. 45, art. 46 ust. 1 pkt 2, art. 60b, art. 61e pkt 2 oraz art.66k-66n; profil pomocy II – usługi i instrumenty rynku pracy, działania aktywizacyjne zlecone przez urząd pracy oraz inne formy pomocy z wyłączeniem Programu Aktywizacja i Integracja, o którym mowa w art. 62a; profil pomocy III – Program Aktywizacja i Integracja, o którym mowa w art. 62a, działania aktywizacyjne zlecone przez urząd pracy, programy specjalne, skierowanie do zatrudnienia wspieranego u pracodawcy lub podjęcia pracy w spółdzielni socjalnej zakładanej przez osoby prawne oraz w uzasadnionych przypadkach poradnictwo zawodowe.

<sup>3</sup>§2 ust. 1 rozporządzenia Ministra Pracy i Polityki Społecznej z dnia 14 maja 2014 r. w sprawie profilowania pomocy dla bezrobotnego - Dz.U. z 2014 r., poz. 631.

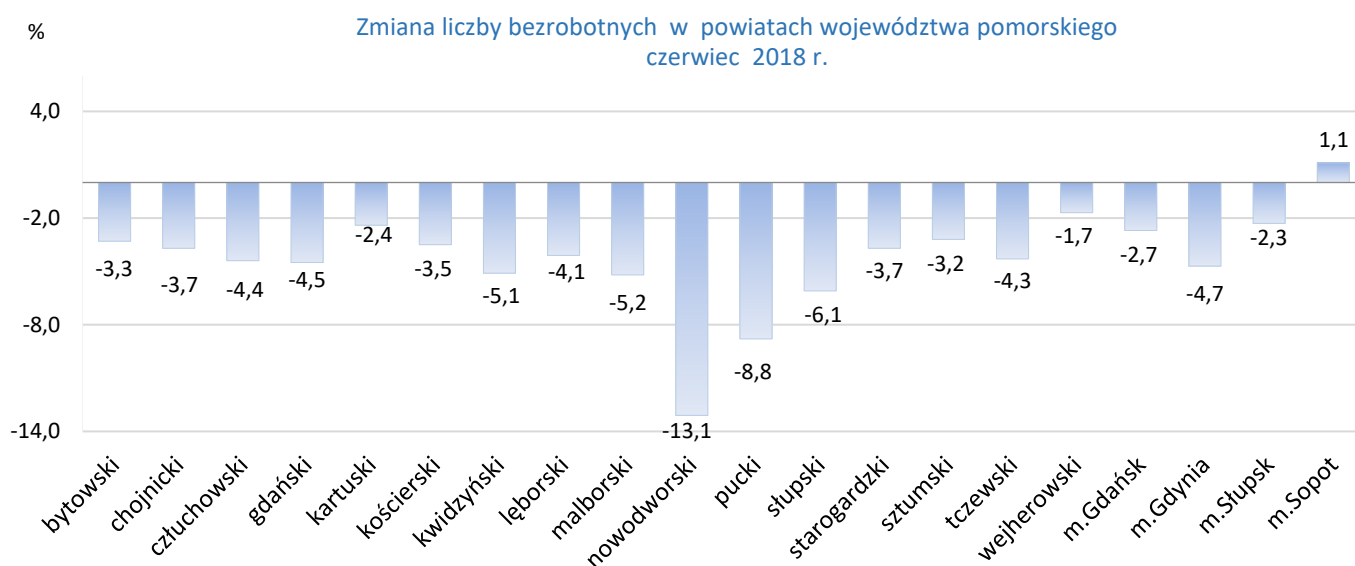
## Powiaty

### Liczba bezrobotnych i stopa bezrobocia



Źródło: Opracowanie własne na podstawie badań statystycznych rynku pracy MRPIPS-01 oraz danych GUS.

Spadek liczby bezrobotnych w czerwcu 2018 r. w porównaniu do miesiąca poprzedniego odnotowano w dziewiętnastu powiatach województwa pomorskiego. Największy spadek wystąpił w powiecie nowodworskim o 13,1% (o 180 osób). Wzrost liczby bezrobotnych wystąpił jedynie w Sopocie o 1,1% (o 4 osoby).



Źródło: Opracowanie własne na podstawie badań statystycznych rynku pracy MRPIPS-01.

### Wolne miejsca pracy i miejsca aktywizacji zawodowej

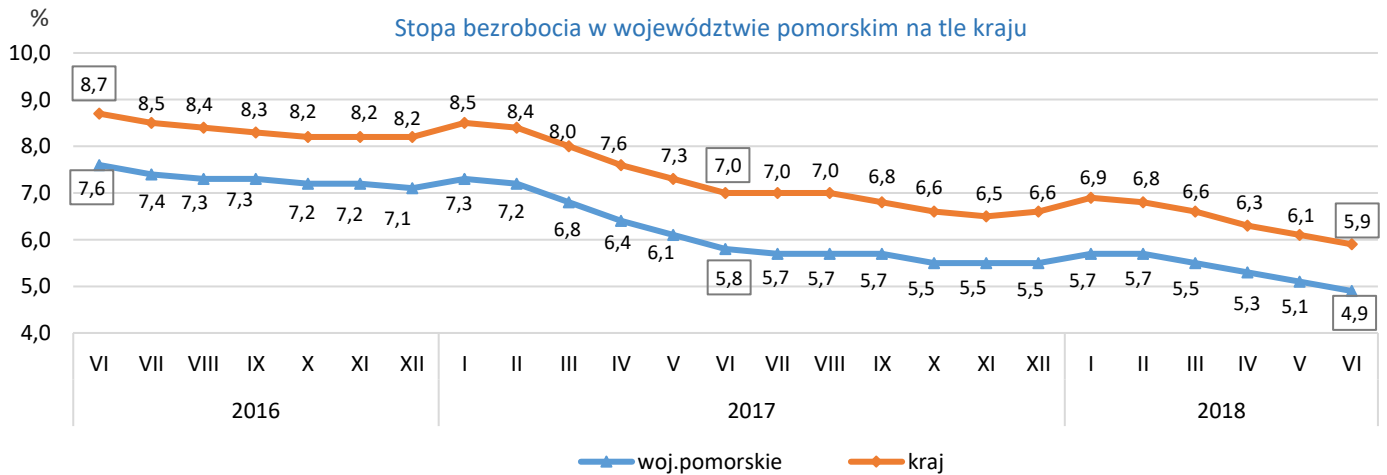
W czerwcu 2018 r. w województwie pomorskim odnotowano wzrost zgłoszonych przez pracodawców wolnych miejsc pracy i miejsc aktywizacji zawodowej o 5,7% (o 506 miejsc). Wzrost wolnych miejsc pracy dotyczył ośmiu powiatów, w dwunastu powiatach odnotowano spadek. Największy wzrost ofert pracy odnotowano w powiecie ślupskim o 121,9%, tj. o 368 miejsc i w powiecie kwidzińskim o 105,0%, tj. o 209 miejsc. Największy spadek wystąpił w Sopocie o 45,0%, tj. o 50 miejsc.

## Kraj

W czerwcu 2018 r. **liczba bezrobotnych** zarejestrowanych w powiatowych urzędach pracy wyniosła **967,9 tys. osób** i w stosunku do maja 2018 r. odnotowano spadek o 34,3 tys. osób, tj. o 3,4%.

Stopa bezrobocia w czerwcu w stosunku do maja 2018 r. zmniejszyła się o 0,2 pkt. proc. i wyniosła **5,9%**. Podobnie jak w miesiącu poprzednim niższą stopę bezrobocia niż województwo pomorskie (4,9%) miały w czerwcu 2018 r. trzy województwa: wielkopolskie (3,3%), śląskie (4,5%) i małopolskie (4,8%). Najniższą w kraju stopę bezrobocia odnotowano w Poznaniu (1,3%).

**W czerwcu 2018 r. stopa bezrobocia w województwie pomorskim była o 1,0 pkt. proc. niższa od krajowej.**



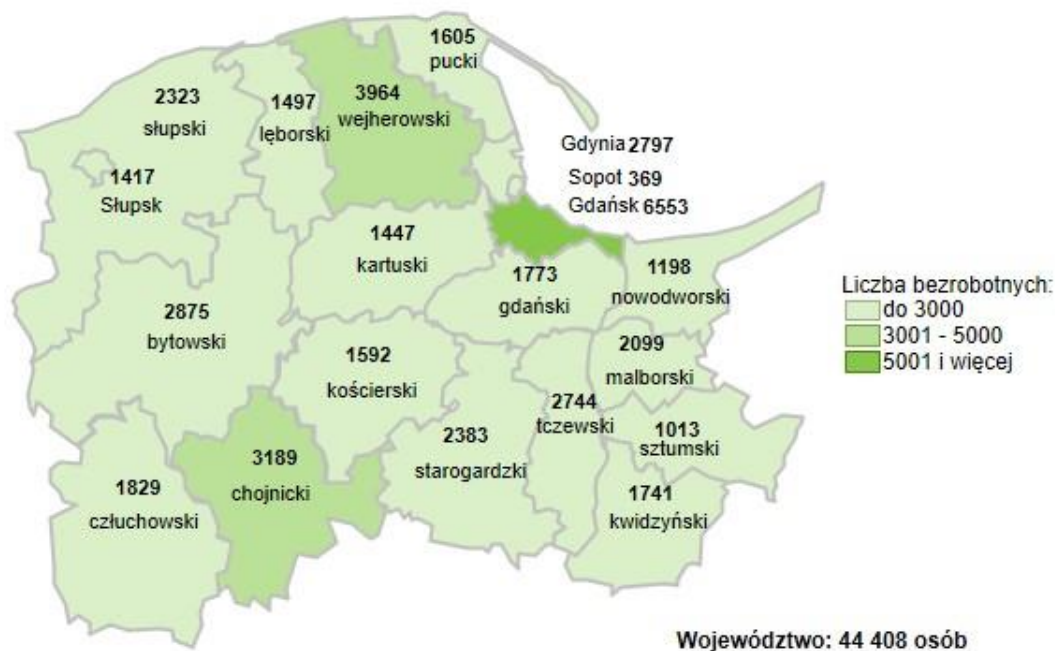
Źródło: Opracowanie własne na podstawie danych GUS.

Szczegółowe dane statystyczne o rynku pracy województwa pomorskiego dostępne są na stronach [www.wup.gdansk.pl](http://www.wup.gdansk.pl) oraz [www.porp.pl](http://www.porp.pl)

**Z up. DYREKTORA**  
**Wojewódzkiego Urzędu Pracy w Gdańsku**  
**Ewa Olejniczak**



## Liczba bezrobotnych w powiatach województwa pomorskiego wg stanu na 30.06.2018 r.



## Stopa bezrobocia w powiatach województwa pomorskiego wg stanu na 30.06.2018 r.

