



Informacja miesięczna o rynku pracy

województwo pomorskie
marzec 2018 r.

Podstawowe informacje

Województwo pomorskie	luty 2018 r.	marzec 2018 r.	zmiana	
			liczba	% / pkt. proc.
Bezrobotni zarejestrowani – liczba osób (stan w końcu miesiąca)	52 516	50 524	-1 992	-3,8%
Stopa bezrobocia (stan w końcu miesiąca)	5,7%	5,5%	x	-0,2 pkt. proc.
Wolne miejsca pracy i miejsca aktywizacji zawodowej zgłoszone w miesiącu	9 126	10 203	1 077	11,8%
Oświadczenia o powierzeniu wykonywania pracy cudzoziemcom bez konieczności uzyskania zezwolenia na pracę (liczba osób) *	11 685	11 982	297	2,5%
Zezwolenia na pracę sezonową (liczba osób) *	32	44	12	37,5%
Przeciętne zatrudnienie w sektorze przedsiębiorstw (liczba osób)	335 877	337 224	1347	0,4%
Przeciętne miesięczne wynagrodzenie brutto w sektorze przedsiębiorstw (w zł)	4 710,65	5 042,06	331,41	7,0%
Zwolnienia grupowe w miesiącu (liczba osób)	43	173	130	302,3%

*Z końcem 2017 r. procedura rejestracji oświadczeń o zamiarze powierzenia wykonywania pracy cudzoziemcowi została zakończona, a od 1 stycznia 2018 r. znolizowana ustawa o promocji zatrudnienia i instytucjach rynku pracy (Dz.U. z 2017 r., poz. 1065 z późn.zm.) wprowadziła oświadczenia o powierzeniu wykonywania pracy cudzoziemcowi wpisane do ewidencji oświadczeń przez powiatowe urzędy pracy, które dotyczą prac nie sezonowych. W związku z powyższym nie należy porównywać danych dotyczących oświadczeń o zamiarze powierzenia wykonywania pracy cudzoziemcowi rejestrowanych do końca 2017 r. z danymi dotyczącymi oświadczeń o powierzeniu wykonywania pracy cudzoziemcowi obowiązującymi od 1.01.2018 r. Ponadto od 1 stycznia 2018 r. ustawa wprowadziła nowe rozwiązanie umożliwiające zatrudnianie w Polsce cudzoziemców do pracy sezonowej – zezwolenie na pracę sezonową. Dane różnią się od opublikowanych w Informacji miesięcznej o rynku pracy za luty 2018 r., z uwagi na korektę dokonaną przez powiatowe urzędy pracy województwa pomorskiego.

Źródło: Opracowanie własne na podstawie badań statystycznych rynku pracy MRPIPS-01 oraz danych GUS.

Porównanie do marca 2017 roku

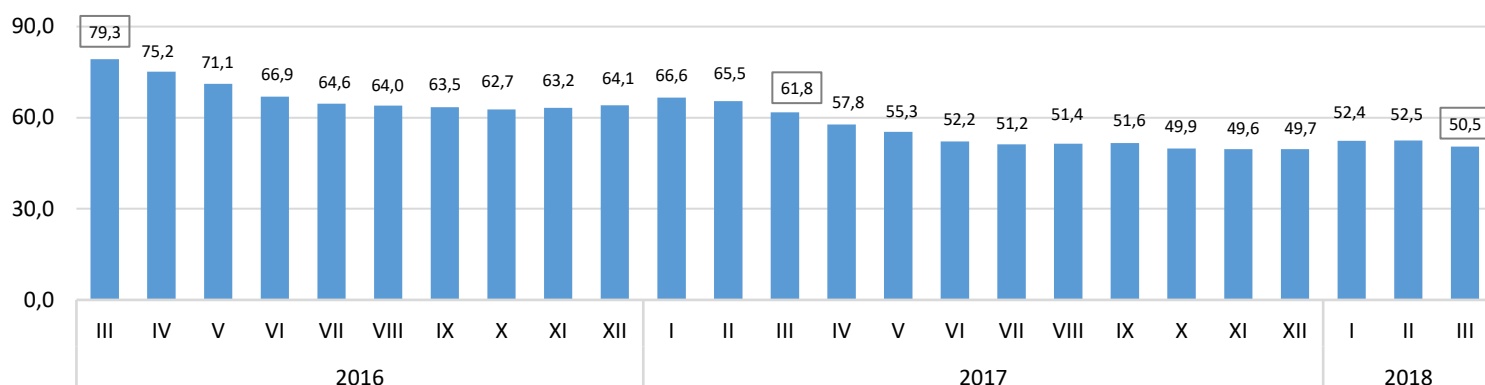
- ⇒ W marcu 2018 r. **liczba bezrobotnych** zarejestrowanych w powiatowych urzędach pracy województwa pomorskiego wyniosła **50 524 osoby** i w stosunku do marca 2017 r. (61 795 osób) była niższa o 11 271 osób, tj. o 18,2%.
- ⇒ **Stopa bezrobocia** w marcu 2018 r. (5,5%) była o 1,3 pkt. proc. niższa niż w marcu 2017 r. (6,8%).
- ⇒ W marcu 2018 r. zgłoszono do PUP **10 203 wolne miejsca pracy i miejsca aktywizacji zawodowej** i w porównaniu do analogicznego okresu 2017 r. (11 625) liczba wolnych miejsc pracy była niższa o 1 422, tj. o 12,2 %.
- ⇒ **Przeciętne zatrudnienie w sektorze przedsiębiorstw** w marcu 2018 r. wyniosło 337 224 osoby i było wyższe (o 6,7 %) od notowanego w marcu 2017 r. (315 964 osoby).
- ⇒ W marcu 2018 r. **przeciętne miesięczne wynagrodzenie brutto w sektorze przedsiębiorstw** wyniosło 5 042,06 zł i było wyższe o 6,9 % w porównaniu z analogicznym miesiącem 2017 r. (4 715,50 zł).
- ⇒ W marcu 2018 r. zakłady pracy województwa pomorskiego dokonały **zwolnień grupowych** 173 pracowników; w marcu poprzedniego roku zwolniono 155 osób.

Województwo

Liczba bezrobotnych i stopa bezrobocia

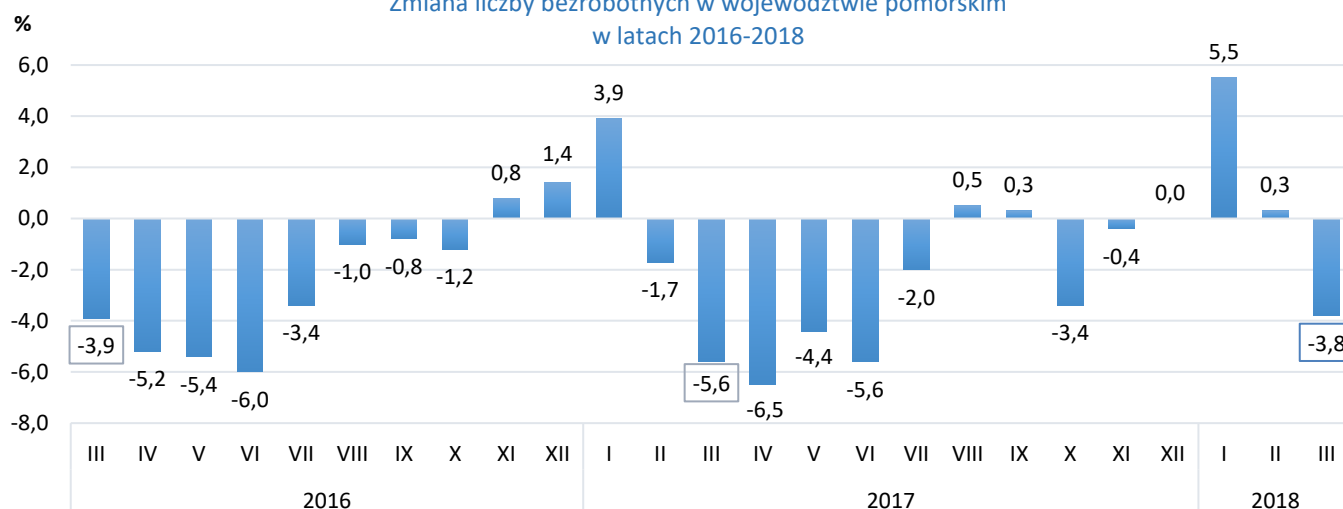
Liczba bezrobotnych w województwie pomorskim w latach 2016-2018

tys.



Źródło: Opracowanie własne na podstawie badań statystycznych rynku pracy MRPIPS-01.

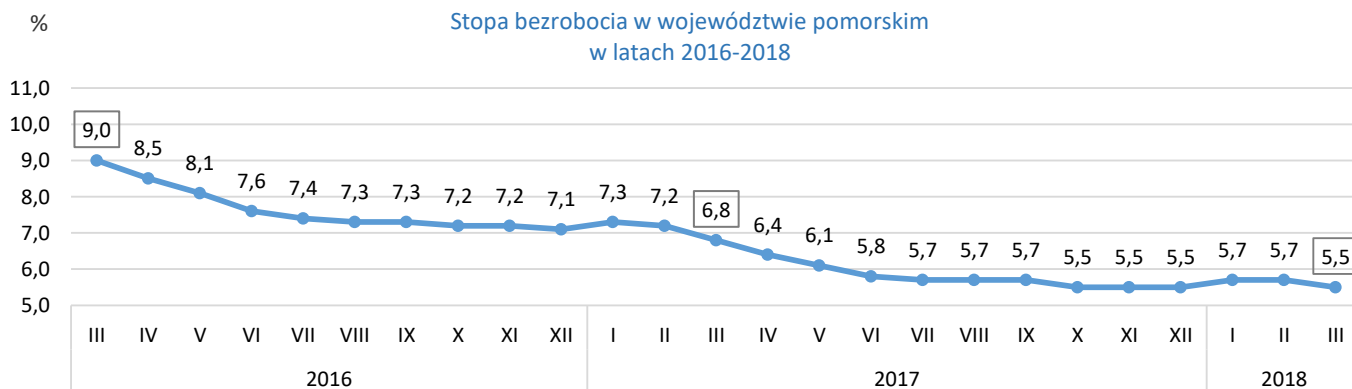
Zmiana liczby bezrobotnych w województwie pomorskim w latach 2016-2018



Źródło: Opracowanie własne na podstawie badań statystycznych rynku pracy MRPIPS-01.

W marcu 2018 r. liczba bezrobotnych zarejestrowanych w województwie pomorskim wyniosła **50 524 osoby** i w porównaniu do lutego 2018 r. zmniejszyła się o 3,8 % (o 1 992 osoby).

Stopa bezrobocia w województwie pomorskim w latach 2016-2018



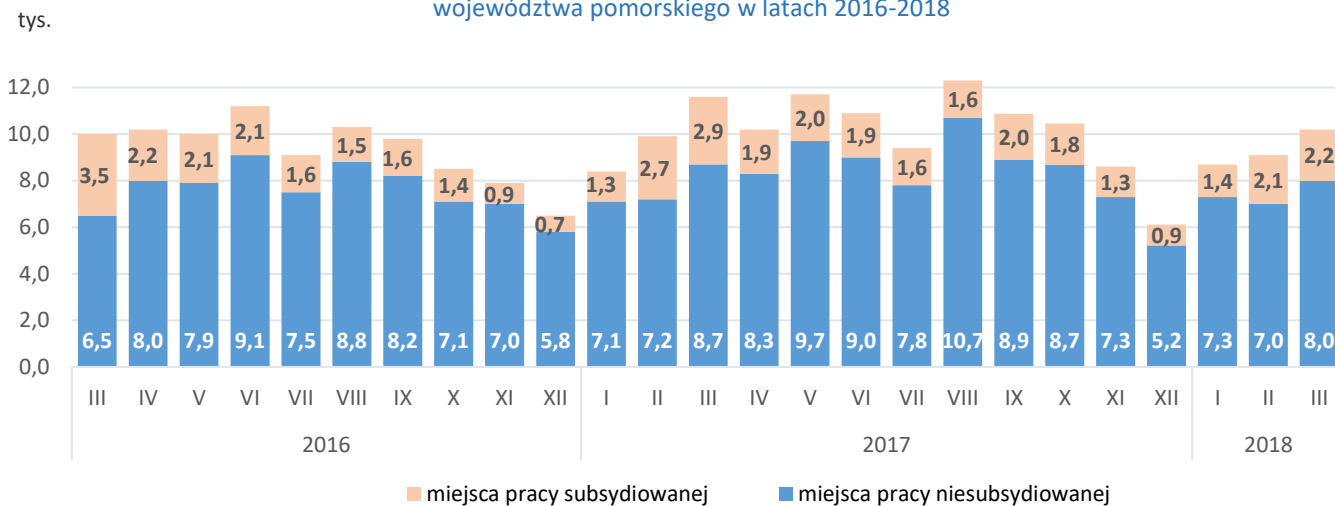
Źródło: Opracowanie własne na podstawie informacji GUS.

W marcu 2018 r. stopa bezrobocia w województwie pomorskim wyniosła 5,5% i była mniejsza o 0,2 pkt. proc. w stosunku do poprzedniego miesiąca.

Wolne miejsca pracy i miejsca aktywizacji zawodowej

W marcu 2018 r. pracodawcy zgłosili do powiatowych urzędów pracy **10 203** wolne miejsca pracy i miejsca aktywizacji zawodowej, czyli o 1 077 miejsc (o 11,8 %) więcej niż w miesiącu poprzednim. Większość zgłoszonych w marcu miejsc pracy stanowiły miejsca pracy niesubsydiowanej (8 020 miejsc; 78,6%), podczas gdy miejsc pracy subsydiowanej było znacznie mniej (2 183 miejsca; 21,4%). Wzrost liczby zgłoszonych wolnych miejsc pracy i miejsc aktywizacji zawodowej w marcu 2018 r. w stosunku do miesiąca poprzedniego wynikał ze wzrostu liczby miejsc pracy niesubsydiowanej o 995 miejsc (14,2%) i miejsc pracy subsydiowanej o 82 miejsca (o 3,9%).

Wolne miejsca pracy i miejsca aktywizacji zawodowej* zgłoszone do powiatowych urzędów pracy województwa pomorskiego w latach 2016-2018



*Wolne miejsca pracy i miejsca aktywizacji zawodowej zgłoszone do PUP są sumą miejsc pracy subsydiowanej i niesubsydiowanej. Ewentualne różnice między danymi w tekście i na wykresie wynikają z zaokrąglenia.

Źródło: Opracowanie własne na podstawie badań statystycznych rynku pracy MRPPIS-01.

Napływ i odpływ bezrobotnych

W marcu 2018 r. w powiatowych urzędach pracy województwa pomorskiego zarejestrowało się 8 122 osoby bezrobotne, tj. o 83 osoby (o 1,0%) więcej niż miesiąc wcześniej. Na wzrost rejestracji wpłynęło zwiększenie liczby bezrobotnych rejestrujących się po raz kolejny o 179 osób, tj. o 2,8 %.

Z ewidencji bezrobotnych w marcu 2018 r. wyłączono 10 114 osób, tj. o 2 211 (o 28,0%) więcej niż w miesiącu poprzednim. Najwięcej wyłączeń z ewidencji dokonano z powodu:

- podjęcia pracy – 4 717 osób (46,6% ogółu wyłączeń),
- niepotwierdzenia gotowości do pracy – 1 961 osób (19,4%),
- rozpoczęcia stażu – 819 osób (8,1%),
- dobrowolnej rezygnacji ze statusu bezrobotnego – 714 osób (7,1%).

W marcu 2018 r. w województwie pomorskim napływ bezrobotnych do ewidencji był niższy od odpływu o 1 992 osoby.

Wybrane kategorie bezrobotnych zarejestrowanych w powiatowych urzędach pracy

Porównanie stanu na 28 lutego 2018 r. i na 31 marca 2018 r.

Wyszczególnienie	Liczba osób bezrobotnych			Zmiana	
	Luty 2018	Marzec 2018	Udział % w bezrobotnych ogółem	liczba	proc.
Osoby bezrobotne ogółem	52 516	50 524	100%	-1 992	-3,8%
kobiety	31 888	30 664	60,7%	-1 224	-3,8%
kobiety, które nie podjęły zatrudnienia po urodzeniu dziecka	10 181	9 945	19,7%	-236	-2,3%
z prawem do zasiłku	9 580	9 077	18,0%	-503	-5,3%
osoby w okresie do 12 miesięcy od dnia ukończenia nauki	1 899	1 734	3,4%	-165	-8,7%
bez kwalifikacji zawodowych	16 655	15 952	31,6%	-703	-4,2%
bez doświadczenia zawodowego	8 874	8 369	16,6%	-505	-5,7%

Źródło: Opracowanie własne na podstawie badań statystycznych rynku pracy MRPiPS-01.

Bezrobotni będący w szczególnej sytuacji na rynku pracy zarejestrowani w powiatowych urzędach pracy województwa pomorskiego.

Porównanie stanu na 28 lutego 2018 r. i na 31 marca 2018 r.

Wyszczególnienie	Liczba osób bezrobotnych			Zmiana	
	Luty 2018	Marzec 2018	udział % w bezrobotnych ogółem	liczba	proc.
Osoby bezrobotne ogółem, w tym:	52 516	50 524	100%	-1 992	-3,8%
Osoby bezrobotne będące w szczególnej sytuacji na rynku pracy ogółem ¹	42 871	41 173	81,5%	-1 698	-4,0%
do 30 roku życia	15 052	14 340	28,4%	-712	-4,7%
długotrwale bezrobotne	22 858	22 152	43,8%	-706	-3,1%
powyżej 50 roku życia	13 561	12 992	25,7%	-569	-4,2%
korzystające ze świadczeń z pomocy społecznej	810	815	1,6%	5	0,6%
posiadające co najmniej jedno dziecko do 6 roku życia	12 303	12 021	23,8%	-282	-2,3%
posiadające co najmniej jedno dziecko niepełnosprawne do 18 roku życia	202	189	0,4%	-13	-6,4%
niepełnosprawni	4 120	4 017	8,0%	-103	-2,5%

Źródło: Opracowanie własne na podstawie badań statystycznych rynku pracy MRPiPS-01.

¹ Osobom będącym w szczególnej sytuacji na rynku pracy przysługuje pierwszeństwo w skierowaniu do udziału w programach specjalnych (art.49 ustawy z dnia 20 kwietnia 2004 r. o promocji zatrudnienia i instytucjach rynku pracy, Dz.U. z 2017 r., poz. 1065 z późn.zm.)

Profile pomocy

Na koniec marca 2018 r. liczba bezrobotnych zarejestrowanych w powiatowych urzędach pracy województwa pomorskiego z ustalonym profilem pomocy² wynosiła **48 350 osób**, z tego:

- profil I – 813 osób (1,7%);
- profil II – 33 484 osoby (69,3%);
- profil III – 14 053 osoby (29,1%).

Przy ustalaniu profilu pomocy dla bezrobotnego powiatowy urząd pracy dokonuje analizy sytuacji bezrobotnego i jego szans na rynku pracy, biorąc pod uwagę oddalenie bezrobotnego od rynku pracy i jego gotowość do wejścia lub powrotu na rynek pracy³.

Zatrudnianie cudzoziemców

Z końcem 2017 r. procedura rejestracji oświadczeń o zamiarze powierzenia wykonywania pracy cudzoziemcowi została zakończona, a od 1 stycznia 2018 r. znowelizowana ustawa o promocji zatrudnienia i instytucjach rynku pracy (Dz.U. z 2017 r., poz. 1065 z późn.zm.) wprowadziła oświadczenia o powierzeniu wykonywania pracy cudzoziemcowi wpisane do ewidencji oświadczeń przez powiatowe urzędy pracy, które dotyczą prac nie sezonowych. W związku z powyższym nie należy porównywać danych dotyczących oświadczeń o zamiarze powierzenia wykonywania pracy cudzoziemcowi rejestrowanych do końca 2017 r. z danymi dotyczącymi oświadczeń o powierzeniu wykonywania pracy cudzoziemcowi obowiązującymi od 1.01.2018 r. Ponadto od 1 stycznia 2018 r. ustawa wprowadziła nowe rozwiązanie umożliwiające zatrudnianie w Polsce cudzoziemców do pracy sezonowej – zezwoleń na pracę sezonową. Dane różnią się od opublikowanych w Informacji miesięcznej o rynku pracy za luty 2018 r., z uwagi na korektę dokonaną przez powiatowe urzędy pracy województwa pomorskiego.

W marcu 2018 r. pracodawcy zarejestrowali w powiatowych urzędach pracy województwa pomorskiego **11 982 oświadczenia o powierzeniu wykonywania pracy** obywatelom Republiki Armenii, Republiki Białorusi, Republiki Mołdawii, Federacji Rosyjskiej, Gruzji i Ukrainy bez konieczności uzyskania zezwolenia na pracę (w tym: 89,4% dotyczyło obywateli Ukrainy; 5,7% obywateli Białorusi; 2,7% obywateli Mołdowy; 1,5% obywateli Gruzji; 0,4% obywateli Rosji; 0,3% obywateli Armenii). W porównaniu do lutego 2018 r. liczba oświadczeń zwiększyła się o 297, tj. o 2,5%. W marcu br. wydano również **44 zezwolenia na pracę sezonową**, które dotyczyły obywateli Ukrainy (42 zezwolenia) i Białorusi (2 zezwolenia).

Zgłoszenia zwolnień i zwolnienia grupowe

W marcu 2018 r. **zamiar zwolnień grupowych** do powiatowych urzędów pracy zgłosiły zakłady pracy z 2 powiatów województwa pomorskiego (Gdańsk i Gdynia) w liczbie 153 pracowników (w miesiącu poprzednim zgłoszenia zamiaru zwolnień grupowych dotyczyły 32 pracowników; w marcu 2017 roku – 75 osób).

Zakłady pracy z 4 powiatów województwa pomorskiego (starogardzki, człuchowski, Gdańsk i Gdynia) **zwolniły grupowo** 173 pracowników (w poprzednim miesiącu zwolniono 43 pracowników; w marcu 2017 roku – 155 osób).

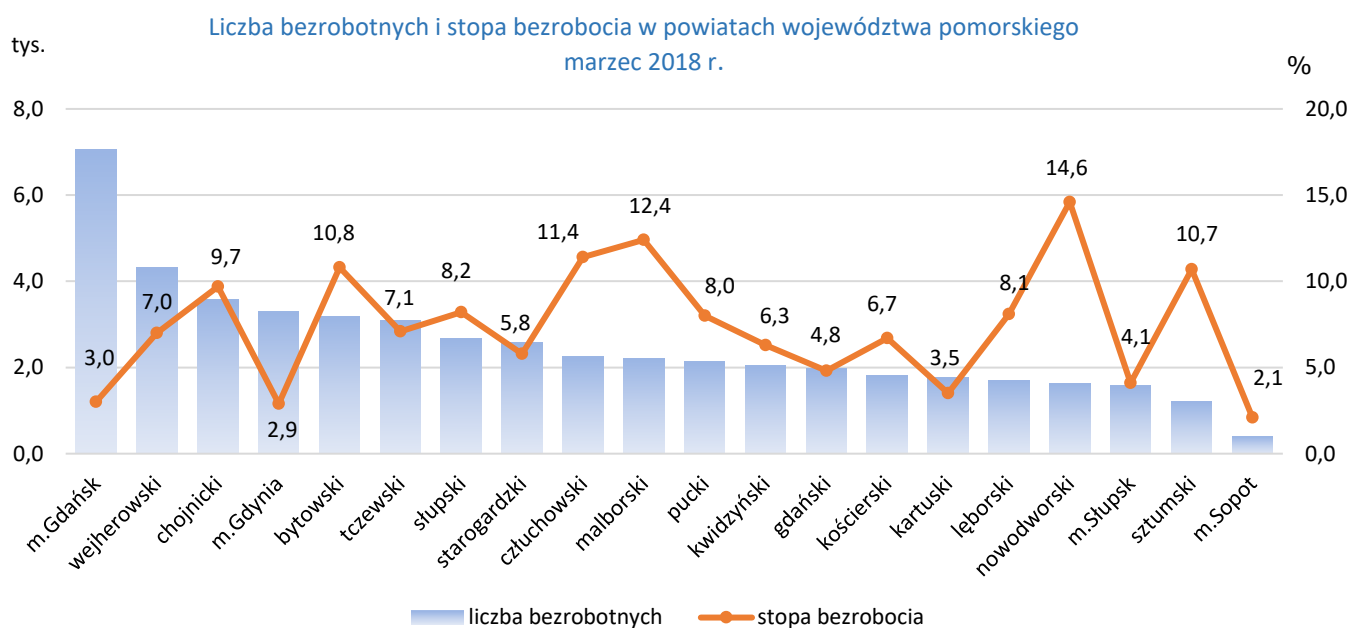
²Zgodnie z art. 33 ust. 2b-2c ustawy z dnia 20 kwietnia 2004 r. o promocji zatrudnienia i instytucjach rynku pracy (Dz.U. z 2017 r., poz. 1065 z późn.zm.) powiatowy urząd pracy, udzielając bezrobotnemu pomocy, niezwłocznie po rejestracji, ustala dla bezrobotnego profil pomocy, oznaczający właściwy ze względu na potrzeby bezrobotnego zakres form pomocy określonych w ustawie.

Ustanowione zostały trzy profile pomocy i formy pomocy stosowane w ramach tych profili: profil pomocy I – pośrednictwo pracy, a także w uzasadnionych przypadkach poradnictwo zawodowe lub formy pomocy, o których mowa w art. 40 ust. 1 i 3a, art. 45, art. 46 ust. 1 pkt 2, art. 60b, art. 61e pkt 2 oraz art.66k-66n; profil pomocy II – usługi i instrumenty rynku pracy, działania aktywizacyjne zlecone przez urząd pracy oraz inne formy pomocy z wyłączeniem Programu Aktywizacja i Integracja, o którym mowa w art. 62a; profil pomocy III – Program Aktywizacja i Integracja, o którym mowa w art. 62a, działania aktywizacyjne zlecone przez urząd pracy, programy specjalne, skierowanie do zatrudnienia wspieranego u pracodawcy lub podjęcia pracy w spółdzielni socjalnej zakładanej przez osoby prawne oraz w uzasadnionych przypadkach poradnictwo zawodowe.

³§2 ust. 1 rozporządzenia Ministra Pracy i Polityki Społecznej z dnia 14 maja 2014 r. w sprawie profilowania pomocy dla bezrobotnego - Dz.U. z 2014 r., poz. 631.

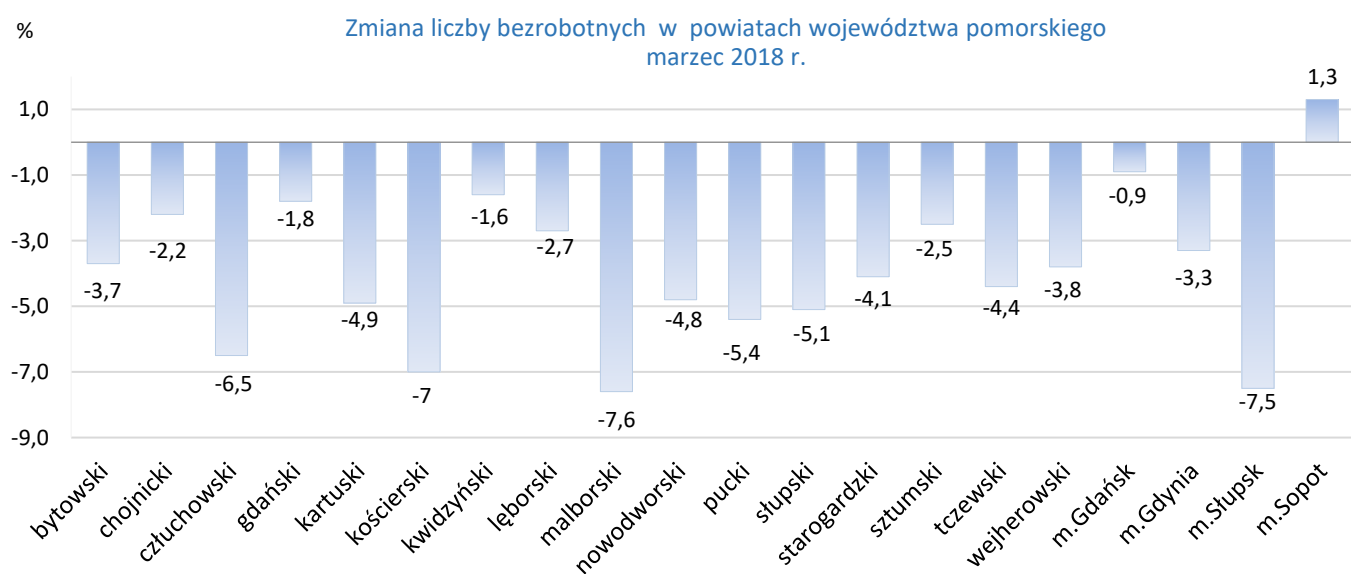
Powiaty

Liczba bezrobotnych i stopa bezrobocia



Źródło: Opracowanie własne na podstawie badań statystycznych rynku pracy MRPIPS-01 oraz danych GUS.

Spadek liczby bezrobotnych w marcu 2018 r. w porównaniu do miesiąca poprzedniego odnotowano w dziewiętnastu powiatach województwa pomorskiego. Największy spadek liczby bezrobotnych wystąpił w powiecie malborskim o 7,6 % (o 183 osoby), w Ślupsku o 7,5 % (o 127 osób) i w powiecie kościernickim o 7,0% (o 138 osób). Natomiast wzrost liczby bezrobotnych odnotowano w Sopocie o 1,3% (o 5 osób).



Źródło: Opracowanie własne na podstawie badań statystycznych rynku pracy MRPIPS-01.

Wolne miejsca pracy i miejsca aktywizacji zawodowej

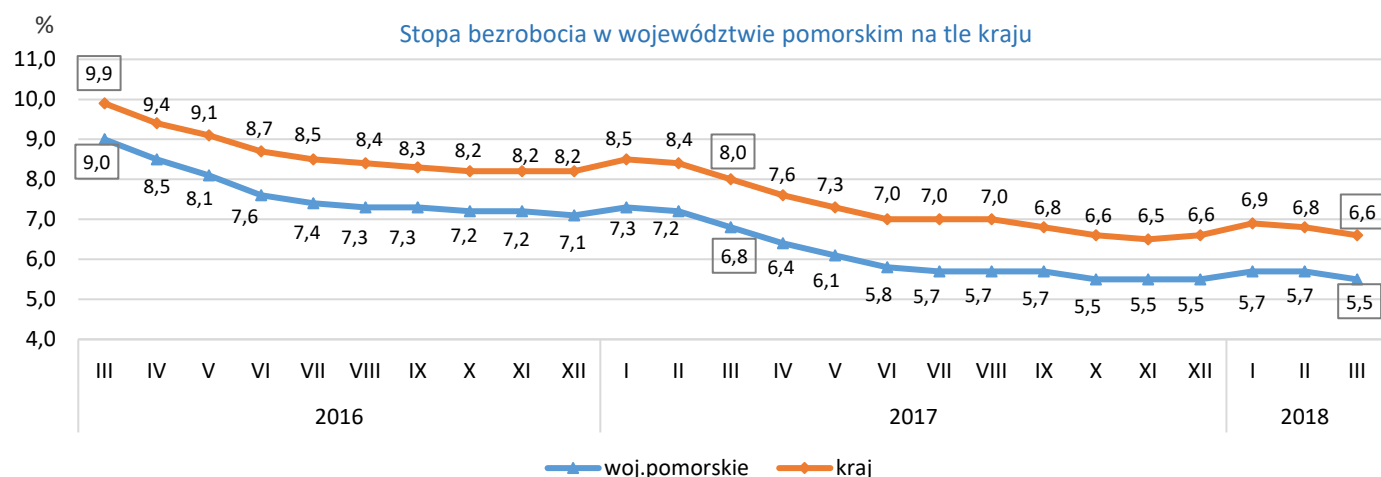
W marcu 2018 r. w województwie pomorskim odnotowano wzrost zgłoszonych przez pracodawców wolnych miejsc pracy i miejsc aktywizacji zawodowej o 11,8% (o 1 077 miejsc). Wzrost wolnych miejsc pracy dotyczył piętnastu powiatów. Największy wzrost ofert pracy odnotowano w powiecie człuchowskim o 72%, tj. o 131 miejsc. Spadek odnotowano w czterech powiatach. Największy spadek wystąpił w powiecie kwidzińskim o 52,2% czyli o 239 miejsc. Natomiast w powiecie sztumskim liczba ofert pracy pozostała na tym samym poziomie co w miesiącu ubiegłym.

Kraj

W marcu 2018 r. **liczba bezrobotnych** zarejestrowanych w powiatowych urzędach pracy wyniosła **1 092,2 tys. osób** i w stosunku do lutego 2018 r. odnotowano spadek o 34,6 tys. osób, tj. o 3,1%.

Stopa bezrobocia w marcu w stosunku do lutego 2018 r. zmniejszyła się o 0,2 pkt. proc. i wyniosła **6,6%**. Podobnie jak w miesiącu poprzednim niższą stopę bezrobocia niż województwo pomorskie (5,5%) miały w marcu 2018 r. trzy województwa: wielkopolskie (3,8%), śląskie (5,1%) i małopolskie (5,4%). Najniższą w kraju stopę bezrobocia odnotowano w Poznaniu (1,4%).

W marcu 2018 r. stopa bezrobocia w województwie pomorskim była o 1,1 pkt. proc. niższa od krajowej.

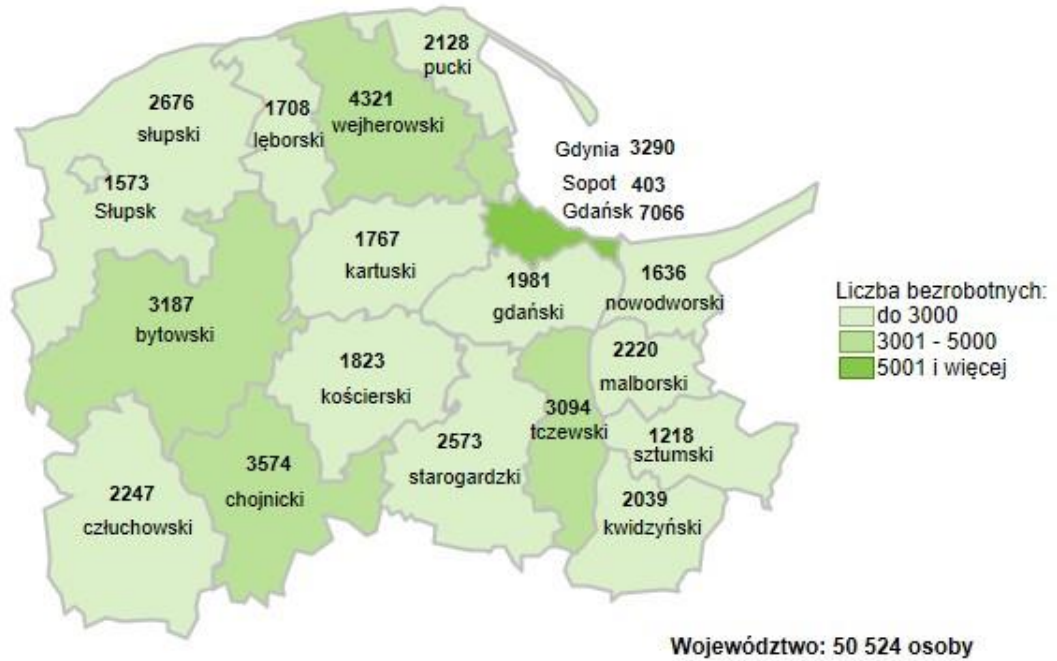


Źródło: Opracowanie własne na podstawie danych GUS.

Szczegółowe dane statystyczne o rynku pracy województwa pomorskiego dostępne są na stronach www.wup.gdansk.pl oraz www.porp.pl

Joanna Witkowska
Dyrektor
Wojewódzkiego Urzędu Pracy
w Gdańsku

Liczba bezrobotnych w powiatach województwa pomorskiego wg stanu na 31.03.2018 r.



Stopa bezrobocia w powiatach województwa pomorskiego wg stanu na 31.03.2018 r.

