



Informacja miesięczna o rynku pracy

województwo pomorskie
grudzień 2018 r.

Podstawowe informacje

Województwo pomorskie	listopad 2018 r.	grudzień 2018 r.	zmiana	
			liczba	% / pkt. proc.
Bezrobotni zarejestrowani – liczba osób (stan w końcu miesiąca)	45 321	46 082	761	1,7%
Stopa bezrobocia (stan w końcu miesiąca)	4,8%	4,9%	x	0,1 pkt.proc.
Wolne miejsca pracy i miejsca aktywizacji zawodowej zgłoszone w miesiącu	7 196	6 105	-1 091	-15,2%
Oświadczenia o powierzeniu wykonywania pracy cudzoziemcom bez konieczności uzyskania zezwolenia na pracę (liczba osób) ¹	10 168	8 657	-1 511	-14,9%
Zezwolenia na pracę sezonową (liczba osób) ¹	19	15	-4	-21,1%
Przeciętne zatrudnienie w sektorze przedsiębiorstw (liczba osób)	341 505*	341 932	427	0,1%
Przeciętne miesięczne wynagrodzenie brutto w sektorze przedsiębiorstw (w zł)	5 028,98*	5 244,97	215,99	4,3%
Zwolnienia grupowe w miesiącu (liczba osób)	40	79	39	97,5%

* Dane po korekcie Urzędu Statystycznego w Gdańsku

¹ Z końcem 2017 r. procedura rejestracji oświadczeń o zamiarze powierzenia wykonywania pracy cudzoziemcowi została zakończona, a od 1 stycznia 2018 r. znowelizowana ustawa o promocji zatrudnienia i instytucjach rynku pracy (Dz.U. z 2017 r., poz. 1065 z późn.zm.) wprowadziła oświadczenia o powierzeniu wykonywania pracy cudzoziemcowi wpisane do ewidencji oświadczeń przez powiatowe urzędy pracy, które dotyczą prac nie sezonowych. W związku z powyższym nie należy porównywać danych dotyczących oświadczeń o zamiarze powierzenia wykonywania pracy cudzoziemcowi rejestrowanych do końca 2017 r. z danymi dotyczącymi oświadczeń o powierzeniu wykonywania pracy cudzoziemcowi obowiązującymi od 1.01.2018 r. Ponadto od 1 stycznia 2018 r. ustawa wprowadziła nowe rozwiązanie umożliwiające zatrudnianie w Polsce cudzoziemców do pracy sezonowej – zezwoleń na pracę sezonową.

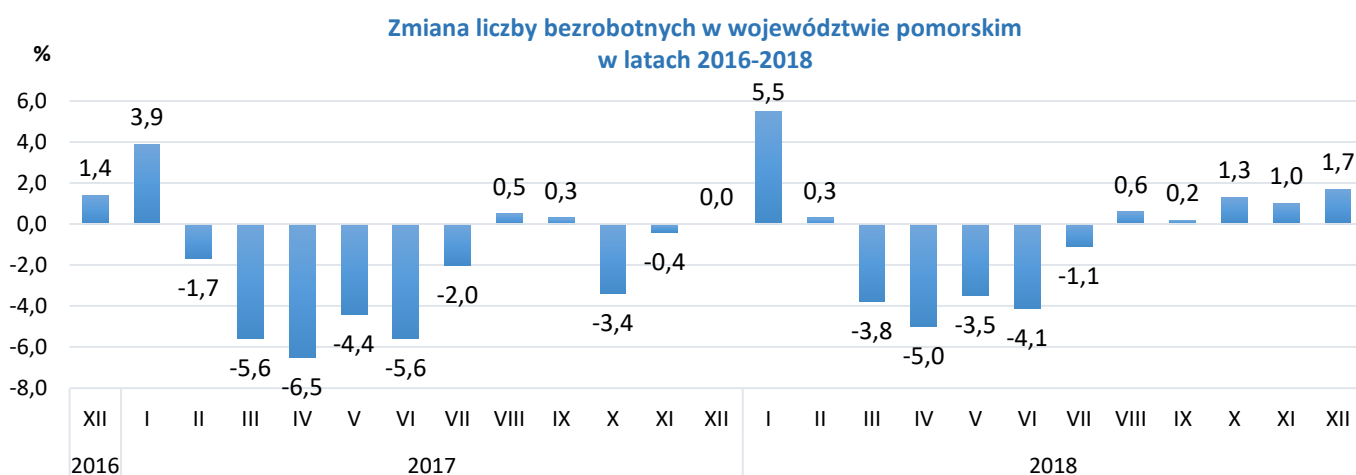
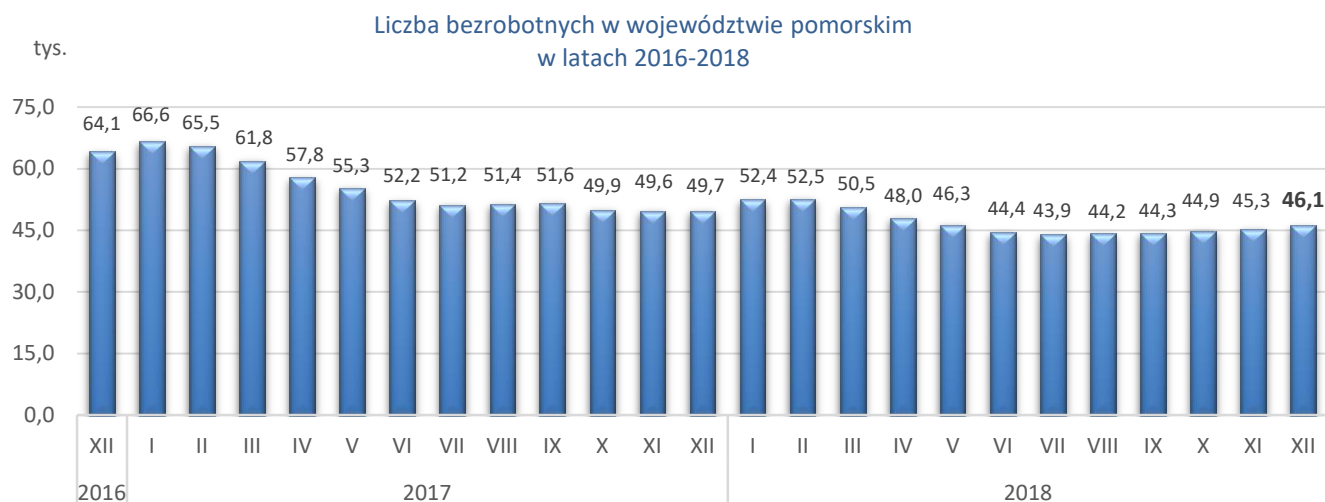
Źródło: Opracowanie własne na podstawie badań statystycznych rynku pracy MRPIPS-01 oraz danych GUS.

Porównanie do grudnia 2017 roku

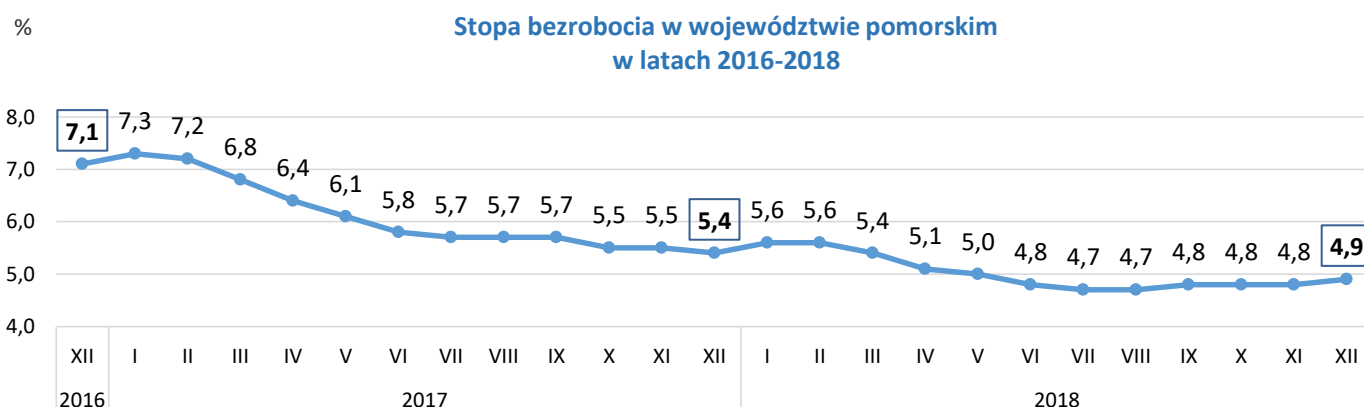
- ⇒ W grudniu 2018 r. **liczba bezrobotnych** zarejestrowanych w powiatowych urzędach pracy województwa pomorskiego wyniosła **46 082 osób** i w stosunku do grudnia 2017 r. (49 653 osoby) była niższa o 3 571 osób, tj. o 7,2%.
- ⇒ **Stopa bezrobocia** w grudniu 2018 r. (**4,9%**) była o 0,5 pkt. proc. niższa niż w grudniu 2017 r. (5,4%).
- ⇒ W grudniu 2018 r. zgłoszono do PUP **6 105 wolnych miejsc pracy i miejsc aktywizacji zawodowej** i w porównaniu do analogicznego okresu 2017 r. (6 111) liczba wolnych miejsc pracy była niższa o 6, tj. o 0,1%.
- ⇒ **Przeciętne zatrudnienie w sektorze przedsiębiorstw** w grudniu 2018 r. wyniosło **341 932** osób i było wyższe o 6,5% od notowanego w grudniu 2017 r. (320 926 osób).
- ⇒ W grudniu 2018 r. **przeciętne miesięczne wynagrodzenie brutto w sektorze przedsiębiorstw** wyniosło **5 244,97 zł** i było wyższe o 7,5% w porównaniu z analogicznym miesiącem 2017 r. (4 880,14 zł).
- ⇒ W grudniu 2018 r. zakłady pracy województwa pomorskiego dokonały **zwolnień grupowych 79** pracowników; w grudniu poprzedniego roku zwolniono 202 osoby.

Województwo

Liczba bezrobotnych i stopa bezrobocia



W grudniu 2018 r. liczba bezrobotnych zarejestrowanych w województwie pomorskim wyniosła **46 082 osoby** i w porównaniu do listopada 2018 r. zwiększyła się o 1,7% (tj. o 761 osób).



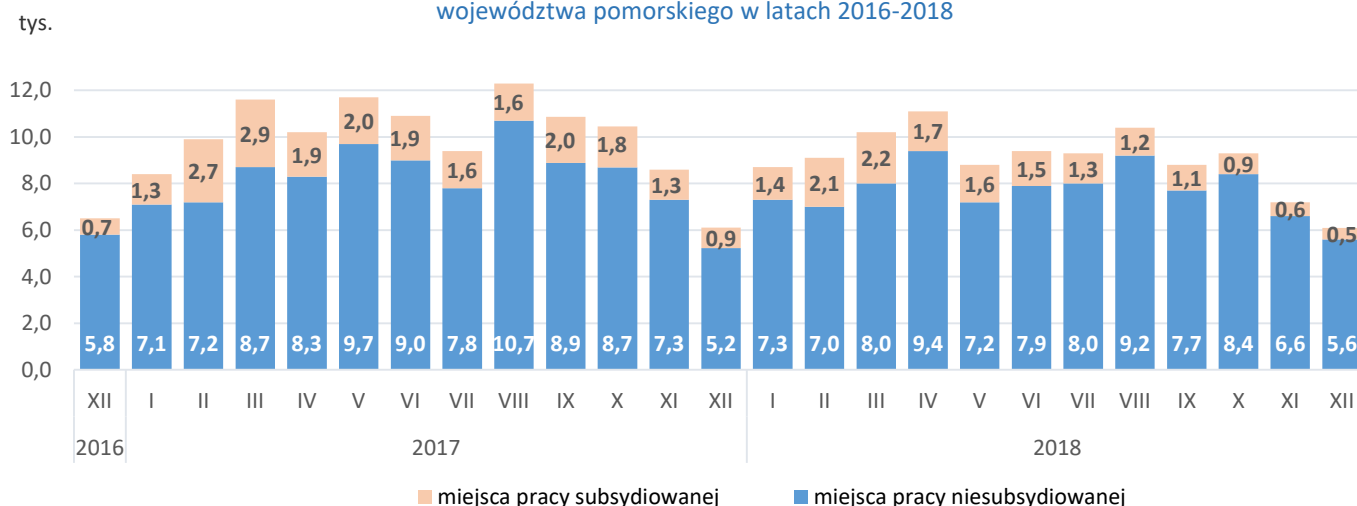
Źródło: Opracowanie własne na podstawie badań statystycznych rynku pracy MRPIPS-0

W grudniu 2018 r. stopa bezrobocia w województwie pomorskim wyniosła 4,9% i w stosunku poprzedniego miesiąca zwiększyła się o 0,1 pkt.proc.

Wolne miejsca pracy i miejsca aktywizacji zawodowej

W grudniu 2018 r. pracodawcy zgłosili do powiatowych urzędów pracy **6 105** wolnych miejsc pracy i miejsc aktywizacji zawodowej, czyli o 1 091 miejsc (o 15,2%) mniej niż w miesiącu poprzednim. Większość zgłoszonych w grudniu miejsc pracy stanowiły miejsca pracy niesubsydiowanej (5 640 miejsc; 92,4%), podczas gdy miejsc pracy subsydiowanej było znacznie mniej (465 miejsc; 7,6%). Spadek liczby zgłoszonych wolnych miejsc pracy i miejsc aktywizacji zawodowej w grudniu 2018 r. w stosunku do miesiąca poprzedniego wynikał ze spadku liczby miejsc pracy niesubsydiowanej o 954 (o 14,5%) oraz miejsc pracy subsydiowanej o 137 (o 22,8%).

Wolne miejsca pracy i miejsca aktywizacji zawodowej* zgłoszone do powiatowych urzędów pracy województwa pomorskiego w latach 2016-2018



*Wolne miejsca pracy i miejsca aktywizacji zawodowej zgłoszone do PUP są sumą miejsc pracy subsydiowanej i niesubsydiowanej. Ewentualne różnice między danymi w tekście i na wykresie wynikają z zaokrągleń.

Źródło: Opracowanie własne na podstawie badań statystycznych rynku pracy MRPPIPS-01.

Na 100 wolnych miejsc pracy i aktywizacji zawodowej zgłoszonych w grudniu br. przypadało 122 bezrobotnych zarejestrowanych w tym samym okresie (w listopadzie 2018 roku – 110 bezrobotnych, natomiast w grudniu 2017 r. – 137 bezrobotnych).

Napływ i odpływ bezrobotnych

W grudniu 2018 r. w powiatowych urzędach pracy województwa pomorskiego zarejestrowało się 7 426 osób bezrobotnych, tj. o 469 osób (o 5,9%) mniej niż miesiąc wcześniej. Na spadek rejestracji wpłynęło zmniejszenie liczby bezrobotnych rejestrujących się po raz pierwszy o 556 osób, tj. o 34,6%.

Z ewidencji bezrobotnych w grudniu 2018 r. wyłączono 6 665 osób, tj. o 778 osób (o 10,5%) mniej niż w miesiącu poprzednim.

Najwięcej wyłączeń z ewidencji dokonano z powodu:

- podjęcia pracy – 3 889 osób (58,3% ogółu wyłączeń),
- niepotwierdzenia gotowości do pracy – 1 532 osoby (23,0%),
- dobrowolnej rezygnacji ze statusu bezrobotnego – 340 osób (5,1%),
- rozpoczęcia szkolenia – 101 osób (1,5%),

W grudniu 2018 r. w województwie pomorskim napływ bezrobotnych do ewidencji był wyższy od odpływu o 761 osób.

Wybrane kategorie bezrobotnych zarejestrowanych w powiatowych urzędach pracy

Porównanie stanu na 30 listopada 2018 r. i na 31 grudnia 2018 r.

Wyszczególnienie	Liczba osób bezrobotnych			Zmiana	
	Listopad 2018	Grudzień 2018	Udział % w bezrobotnych ogółem	liczba	proc.
Osoby bezrobotne ogółem	45 321	46 082	100%	761	1,7%
kobiety	28 771	29 111	63,2%	340	1,2%
kobiety, które nie podjęły zatrudnienia po urodzeniu dziecka	9 412	9 496	20,6%	84	0,9%
z prawem do zasiłku	8 296	8 490	18,4%	194	2,3%
osoby w okresie do 12 miesięcy od dnia ukończenia nauki	1 753	1 692	3,7%	-61	-3,5%
bez kwalifikacji zawodowych	14 303	14 504	31,5%	201	1,4%
bez doświadczenia zawodowego	7 716	7 723	16,8%	7	0,1%

Źródło: Opracowanie własne na podstawie badań statystycznych rynku pracy MRPIPS-01.

Bezrobotni będący w szczególnej sytuacji na rynku pracy zarejestrowani w powiatowych urzędach pracy województwa pomorskiego.

Porównanie stanu na 30 listopada 2018 r. i na 31 grudnia 2018 r.

Wyszczególnienie	Liczba osób bezrobotnych			Zmiana	
	Listopad 2018	Grudzień 2018	udział % w bezrobotnych ogółem	liczba	proc.
Osoby bezrobotne ogółem, w tym:	45 321	46 082	100%	761	1,7%
Osoby bezrobotne będące w szczególnej sytuacji na rynku pracy ogółem ¹	37 065	37 626	81,7%	561	1,5%
do 30 roku życia	13 312	13 164	28,6%	-148	-1,1%
długotrwale bezrobotne	19 645	20 048	43,5%	403	2,1%
powyżej 50 roku życia	11 252	11 692	25,4%	440	3,9%
korzystające ze świadczeń z pomocy społecznej	648	754	1,6%	106	16,4%
posiadające co najmniej jedno dziecko do 6 roku życia	11 181	11 180	24,3%	-1	0,0%
posiadające co najmniej jedno dziecko niepełnosprawne do 18 roku życia	167	165	0,4%	-2	-1,2%
niepełnosprawni	3 645	3 756	8,2%	111	3,0%

Źródło: Opracowanie własne na podstawie badań statystycznych rynku pracy MRPIPS-01.

¹ Osobom będącym w szczególnej sytuacji na rynku pracy przysługuje pierwszeństwo w skierowaniu do udziału w programach specjalnych (art.49 ustawy z dnia 20 kwietnia 2004 r. o promocji zatrudnienia i instytucjach rynku pracy, Dz.U. z 2018 r., poz. 1265 i 1149 ze zm.)

Profile pomocy

Na koniec grudnia 2018 r. liczba bezrobotnych zarejestrowanych w powiatowych urzędach pracy województwa pomorskiego z ustalonym profilem pomocy² wynosiła **44 119 osób**, z tego:

- profil I – 665 osób (1,5%);
- profil II – 31 214 osób (70,7%);
- profil III – 12 240 osób (27,7%).

Przy ustalaniu profilu pomocy dla bezrobotnego powiatowy urząd pracy dokonuje analizy sytuacji bezrobotnego i jego szans na rynku pracy, biorąc pod uwagę oddalenie bezrobotnego od rynku pracy i jego gotowość do wejścia lub powrotu na rynek pracy³.

Zatrudnianie cudzoziemców

Z końcem 2017 r. procedura rejestracji oświadczeń o zamiarze powierzenia wykonywania pracy cudzoziemcowi została zakończona, a od 1 stycznia 2018 r. znolizowana ustawa o promocji zatrudnienia i instytucjach rynku pracy (Dz.U. z 2017 r., poz. 1065 z późn.zm.) wprowadziła oświadczenia o powierzeniu wykonywania pracy cudzoziemcowi wpisane do ewidencji oświadczeń przez powiatowe urzędy pracy, które dotyczą prac nie sezonowych. W związku z powyższym nie należy porównywać danych dotyczących oświadczeń o zamiarze powierzenia wykonywania pracy cudzoziemcowi rejestrowanych do końca 2017 r. z danymi dotyczącymi oświadczeń o powierzeniu wykonywania pracy cudzoziemcowi obowiązującymi od 1.01.2018 r. Ponadto od 1 stycznia 2018 r. ustawa wprowadziła nowe rozwiązanie umożliwiające zatrudnianie w Polsce cudzoziemców do pracy sezonowej – zezwoleń na pracę sezonową.

W grudniu 2018 r. powiatowe urzędy pracy województwa pomorskiego wpisały do ewidencji **8 657 oświadczeń o powierzeniu wykonywania pracy** obywatelom Republiki Armenii, Republiki Białorusi, Republiki Mołdawii, Federacji Rosyjskiej, Gruzji i Ukrainy bez konieczności uzyskania zezwolenia na pracę (w tym: 88,1% dotyczyło obywateli Ukrainy, 5,1% obywateli Białorusi, 3,8% obywateli Gruzji, 1,9% obywateli Mołdawii, 0,9% obywateli Rosji i 0,2% obywateli Armenii). W porównaniu do listopada 2018 r. liczba oświadczeń zmniejszyła się o 1 511, tj. o 14,9%.

W grudniu 2018 r. wydano również **15 zezwoleń na pracę sezonową**, które dotyczyły obywateli: Ukrainy (14 zezwoleń), i Białorusi (1 zezwolenie). W porównaniu do listopada liczba zezwoleń zmniejszyła się o 4 tj. o 21,1%.

Zgłoszenia zwolnień i zwolnienia grupowe

W grudniu 2018 r. **zamiar zwolnień grupowych** do powiatowych urzędów pracy zgłosił zakład pracy z Gdańska w liczbie 7 pracowników (w miesiącu poprzednim zgłoszenia zamiaru zwolnień grupowych dotyczyły 29 pracowników; w grudniu 2017 r. 292 pracowników). Zakłady pracy z 4 powiatów województwa pomorskiego (Iłęborskiego, kościerskiego, Gdyni i Słupska) **zwolniły grupowo** 79 pracowników (w poprzednim miesiącu zostało zwolnionych 40 pracowników; w grudniu 2017 r. – 202 osoby).

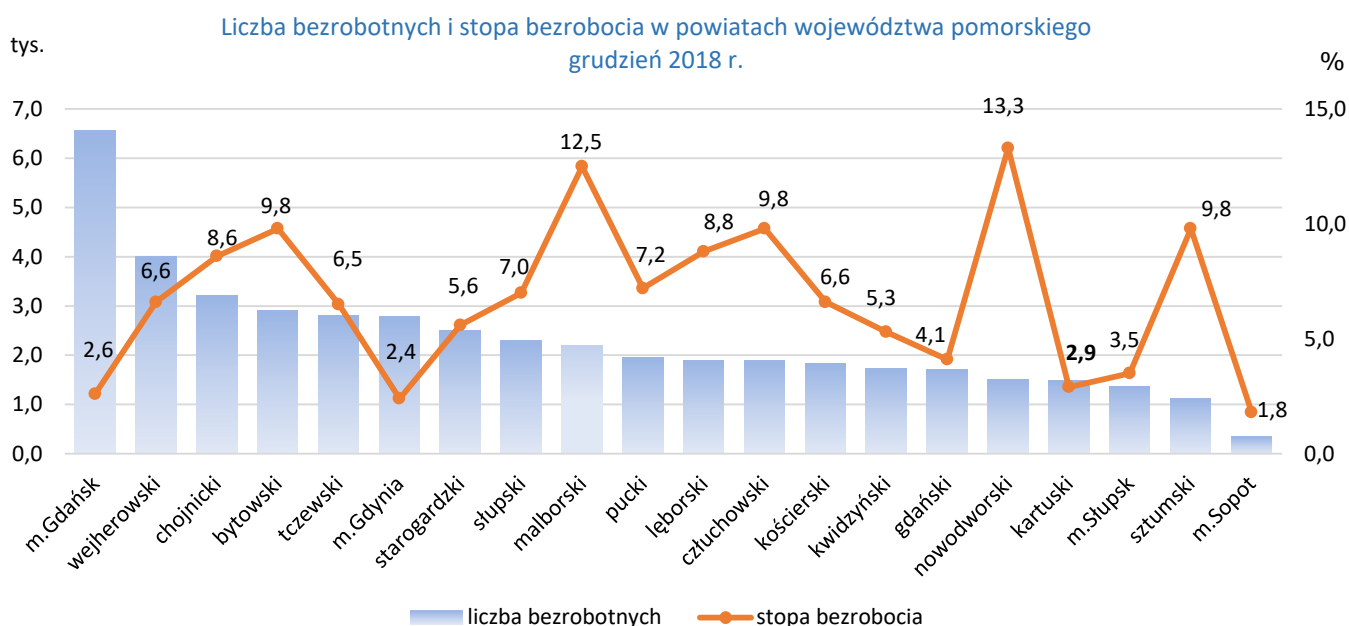
²Zgodnie z art. 33 ust. 2b-2c ustawy z dnia 20 kwietnia 2004 r. o promocji zatrudnienia i instytucjach rynku pracy (Dz.U. z 2018 r., poz. 1265 i 1149) powiatowy urząd pracy, udzielając bezrobotnemu pomocy, niezwłocznie po rejestracji, ustala dla bezrobotnego profil pomocy, oznaczający właściwy ze względu na potrzeby bezrobotnego zakres form pomocy określonych w ustawie.

Ustanowione zostały trzy profile pomocy i formy pomocy stosowane w ramach tych profili: profil pomocy I – pośrednictwo pracy, a także w uzasadnionych przypadkach poradnictwo zawodowe lub formy pomocy, o których mowa w art. 40 ust. 1 i 3a, art. 45, art. 46 ust. 1 pkt 2, art. 60b, art. 61e pkt 2 oraz art.66k-66n; profil pomocy II – usługi i instrumenty rynku pracy, działania aktywizacyjne zlecone przez urząd pracy oraz inne formy pomocy z wyłączeniem Programu Aktywizacja i Integracja, o którym mowa w art. 62a; profil pomocy III – Program Aktywizacja i Integracja, o którym mowa w art. 62a, działania aktywizacyjne zlecone przez urząd pracy, programy specjalne, skierowanie do zatrudnienia wspieranego u pracodawcy lub podjęcia pracy w spółdzielni socjalnej zakładanej przez osoby prawne oraz w uzasadnionych przypadkach poradnictwo zawodowe.

³§2 ust. 1 rozporządzenia Ministra Pracy i Polityki Społecznej z dnia 14 maja 2014 r. w sprawie profilowania pomocy dla bezrobotnego - Dz.U. z 2014 r., poz. 631.

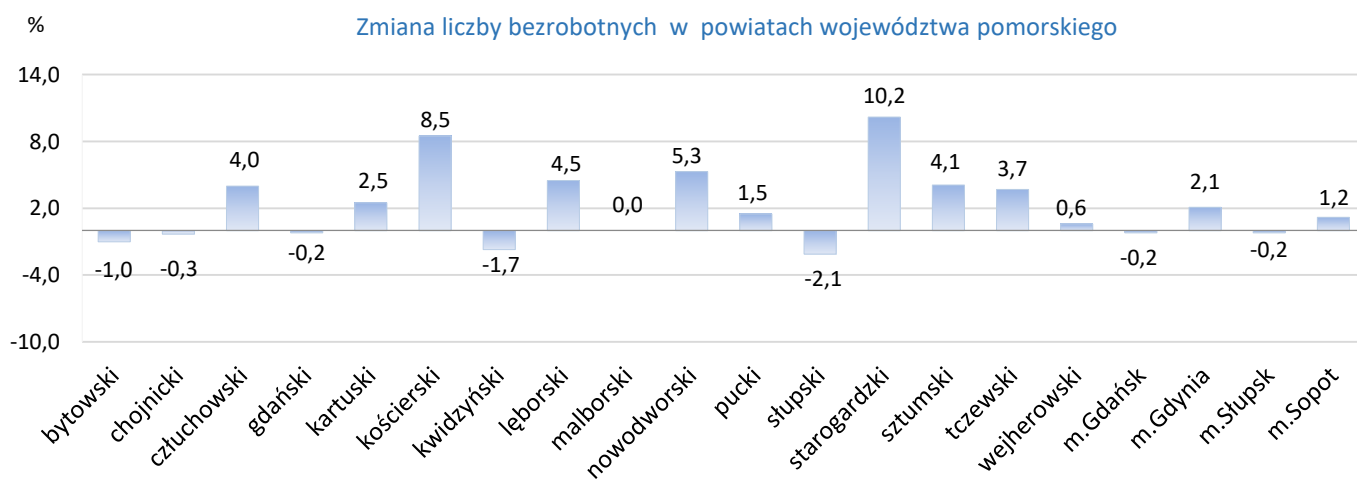
Powiaty

Liczba bezrobotnych i stopa bezrobocia



Źródło: Opracowanie własne na podstawie badań statystycznych rynku pracy MRPIPS-01 oraz danych GUS.

Wzrost liczby bezrobotnych w grudniu 2018 r. w porównaniu do miesiąca poprzedniego odnotowano w dwunastu powiatach województwa pomorskiego. Największy wzrost wystąpił w powiecie starogardzkim o 10,2% (o 232 osoby) i w powiecie kościerskim o 8,5% (o 144 osoby). Niewielki spadek liczby bezrobotnych wystąpił w siedmiu powiatach, największy w powiecie ślupskim o 2,1% (o 49 osób). W powiecie malborskim ilość bezrobotnych nie zmieniła się.



Źródło: Opracowanie własne na podstawie badań statystycznych rynku pracy MRPIPS-01

Wolne miejsca pracy i miejsca aktywizacji zawodowej

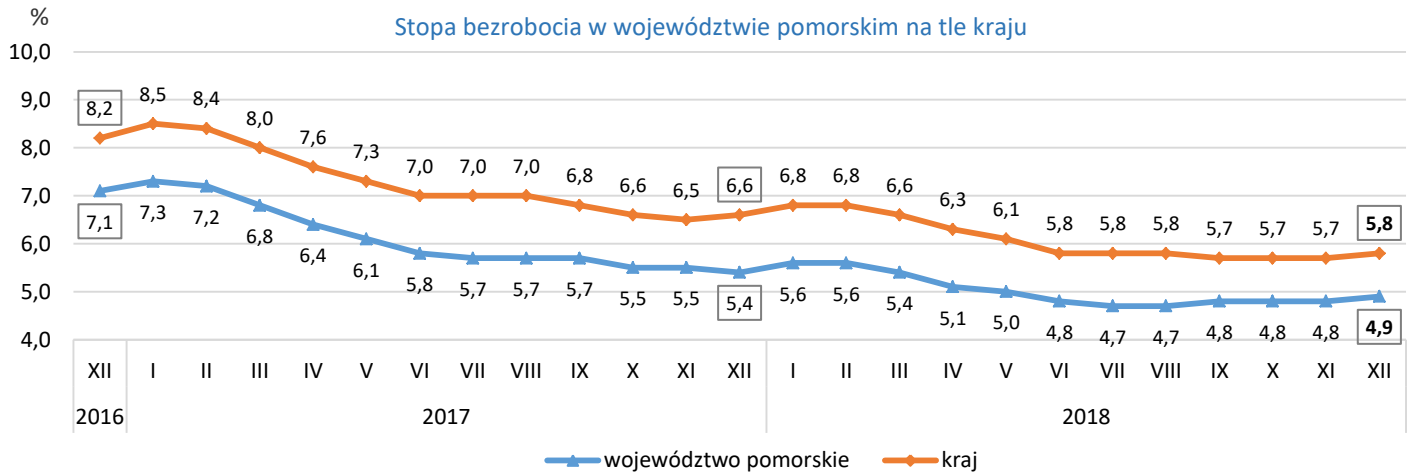
W grudniu 2018 r. w województwie pomorskim odnotowano spadek zgłoszonych przez pracodawców wolnych miejsc pracy i miejsc aktywizacji zawodowej o 15,2% (o 1 091 miejsc). Spadek wolnych miejsc pracy dotyczył dwunastu powiatów, w pozostałych ośmiu powiatach odnotowano wzrost. Największy spadek ofert pracy wystąpił w powiecie nowodworskim i malborskim o 58,4%, tj. o 73 miejsca i 66 miejsc. Największy wzrost ofert pracy odnotowano w powiecie sztumskim o 185,7%, tj. o 65 miejsc, w Sopocie o 97,9%, tj. o 47 miejsc, i w powiecie kartuskim o 57,0%, tj. o 225 miejsc.

Kraj

W grudniu 2018 r. **liczba bezrobotnych** zarejestrowanych w powiatowych urzędach pracy wyniosła **968,9 tys. osób** i w stosunku do listopada 2018 r. odnotowano wzrost o 18,2 tys. osób, tj. o 1,9%.

Stopa bezrobocia w grudniu w stosunku do listopada 2018 r. wzrosła o 0,1 pkt.proc. i wyniosła **5,8%**. Niższą stopę bezrobocia niż województwo pomorskie (4,9%) miały w grudniu 2018 r. trzy województwa: wielkopolskie (3,1%), śląskie (4,3%) i małopolskie (4,7%). Najniższą w kraju stopę bezrobocia odnotowano w Poznaniu (1,2%), powiecie poznańskim i wolsztyńskim (1,4%).

W grudniu 2018 r. stopa bezrobocia w województwie pomorskim była o 0,9 pkt. proc. niższa od krajowej.



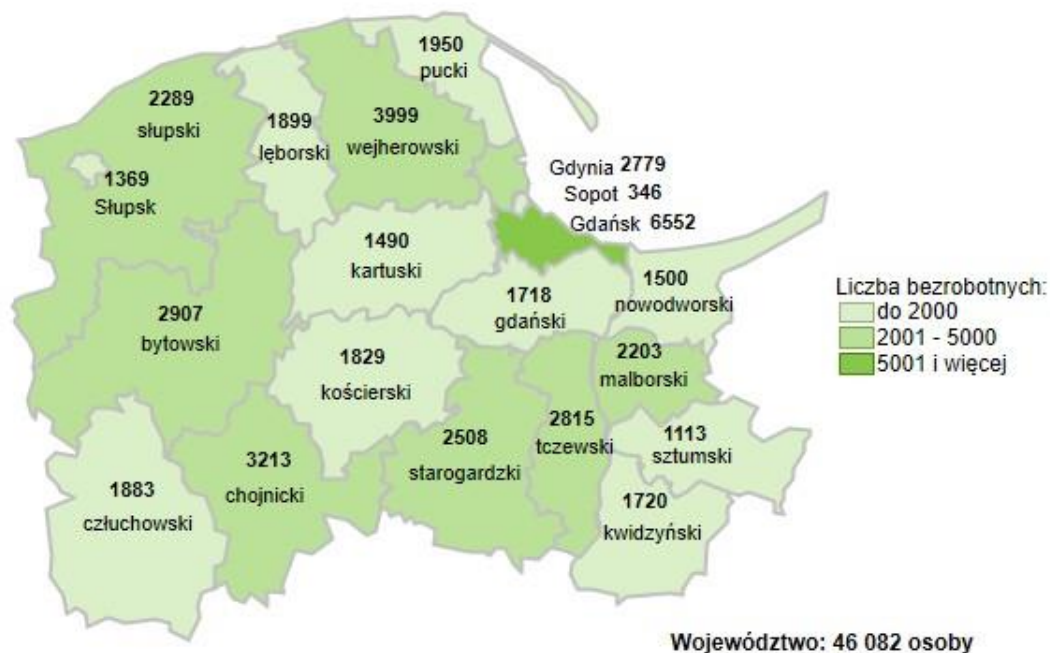
Źródło: Opracowanie własne na podstawie danych GUS.

Szczegółowe dane statystyczne o rynku pracy województwa pomorskiego dostępne są na stronach www.wup.gdansk.pl oraz www.porp.pl

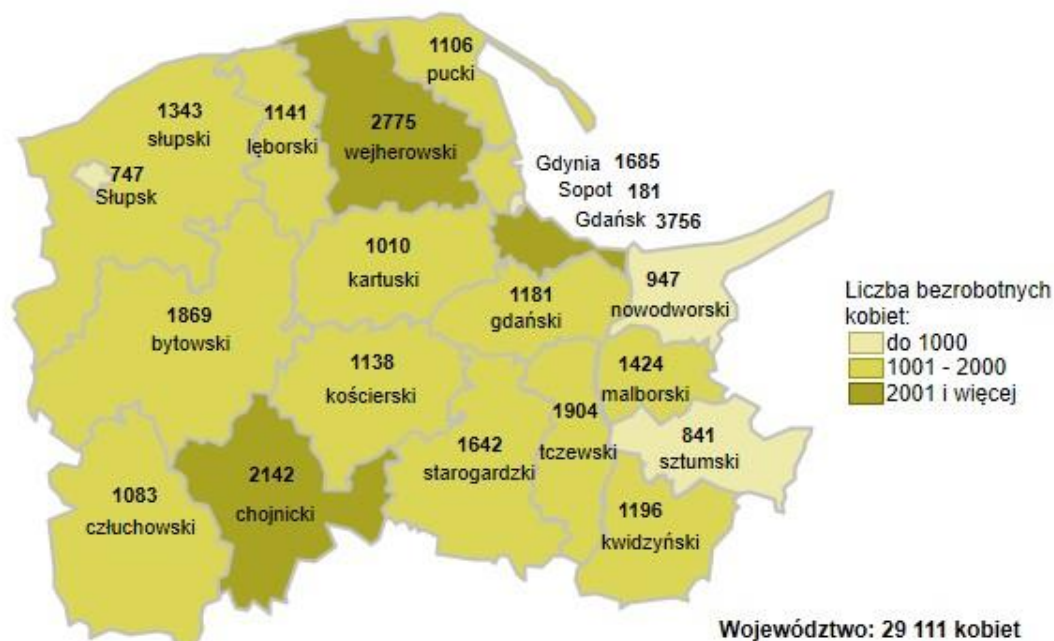
Prezentowane w informacji dane dotyczące stopy bezrobocia za grudzień 2017 r. i za okres od stycznia do sierpnia 2018 r., uwzględniają korektę stopy bezrobocia dokonaną przez GUS w październiku 2018 r.

Z up. DYREKTORA
Wojewódzkiego Urzędu Pracy w Gdańsku
Ewa Olejniczak

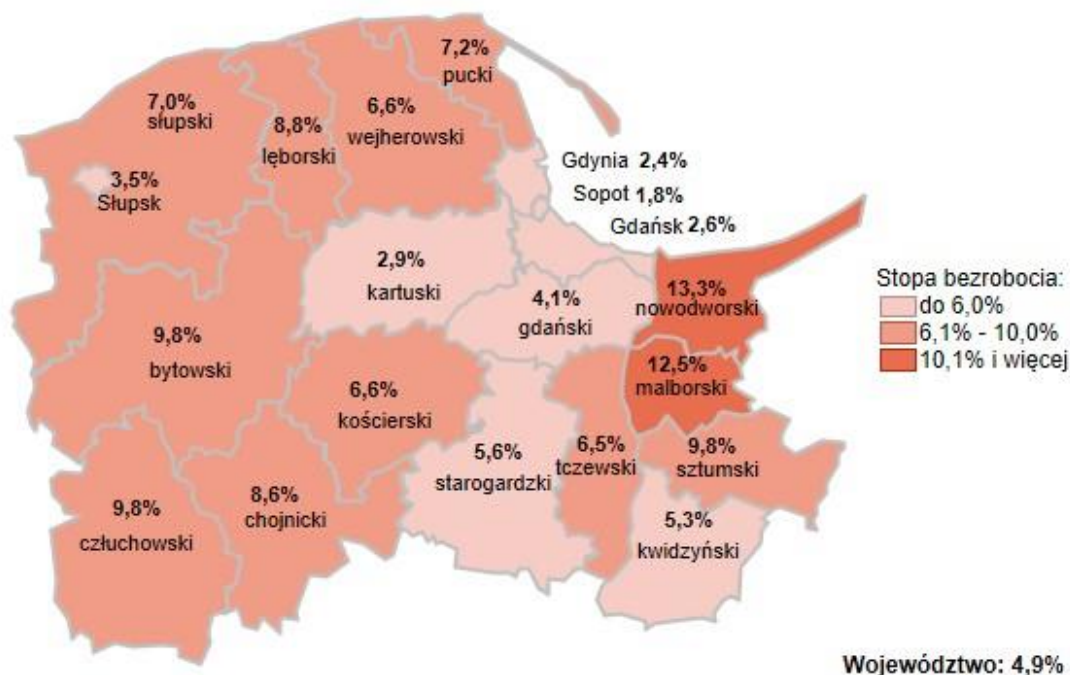
Liczba bezrobotnych w powiatach województwa pomorskiego wg stanu na 31.12.2018 r.



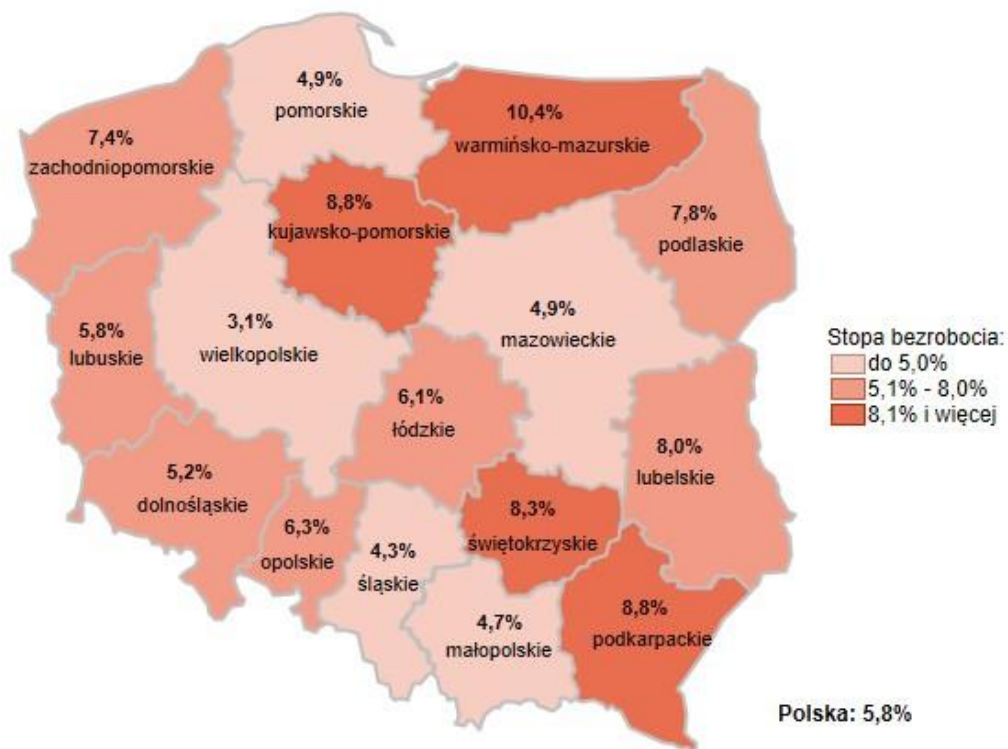
Liczba bezrobotnych kobiet w powiatach województwa pomorskiego wg stanu na 31.12.2018 r.



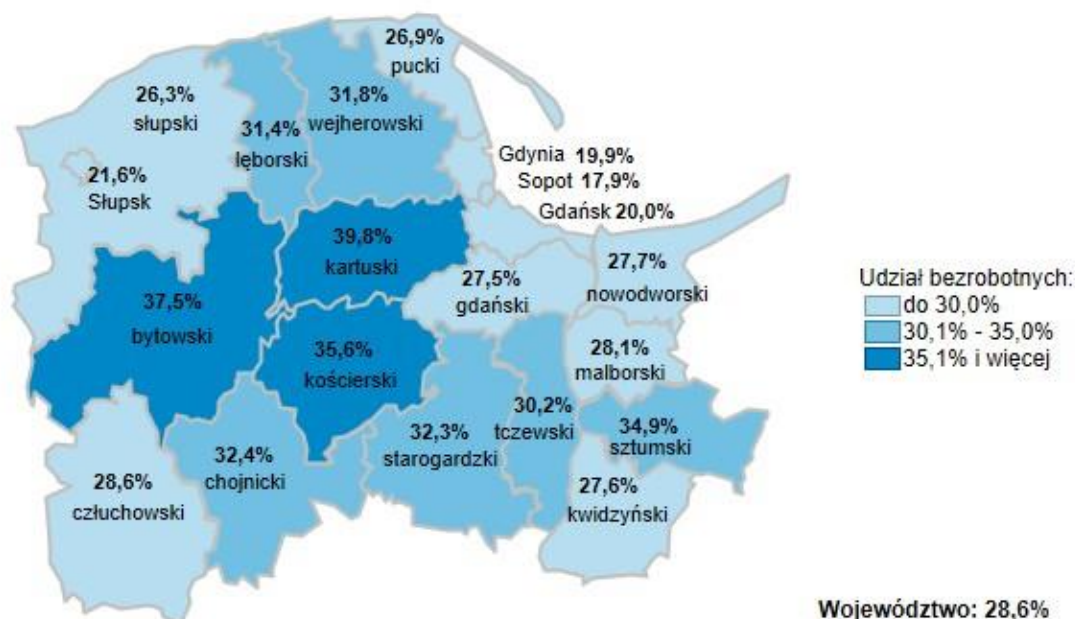
Stopa bezrobocia w powiatach województwa pomorskiego wg stanu na 31.12.2018 r.



Stopa bezrobocia w Polsce wg stanu na 31.12.2018 r.



Udział bezrobotnych do 30 roku życia w ogólnej liczbie bezrobotnych w powiatach województwa pomorskiego wg stanu na 31.12.2018 r.



Udział bezrobotnych powyżej 50 roku życia w ogólnej liczbie bezrobotnych w powiatach województwa pomorskiego wg stanu na 31.12.2018 r.

