



Informacja miesięczna o rynku pracy

województwo pomorskie
listopad 2018 r.

Podstawowe informacje

Województwo pomorskie	październik 2018 r.	listopad 2018 r.	zmiana	
			liczba	% / pkt. proc.
Bezrobotni zarejestrowani – liczba osób (stan w końcu miesiąca)	44 869	45 321	452	1,0%
Stopa bezrobocia (stan w końcu miesiąca)	4,8%	4,8%	x	0,0 pkt. proc.
Wolne miejsca pracy i miejsca aktywizacji zawodowej zgłoszone w miesiącu	9 297	7 196	-2 101	-22,6%
Oświadczenia o powierzeniu wykonywania pracy cudzoziemcom bez konieczności uzyskania zezwolenia na pracę (liczba osób) ¹	12 262	10 168	-2 094	-17,1%
Zezwolenia na pracę sezonową (liczba osób) ¹	60	19	-41	-68,3%
Przeciętne zatrudnienie w sektorze przedsiębiorstw (liczba osób)	340 360	485 929	145 569	42,8%
Przeciętne miesięczne wynagrodzenie brutto w sektorze przedsiębiorstw (w zł)	4 957,97	5 277,55	319,58	6,4%
Zwolnienia grupowe w miesiącu (liczba osób)	70	40	-30	-42,9%

¹ Z końcem 2017 r. procedura rejestracji oświadczeń o zamiarze powierzenia wykonywania pracy cudzoziemcowi została zakończona, a od 1 stycznia 2018 r. znowelizowana ustawa o promocji zatrudnienia i instytucjach rynku pracy (Dz.U. z 2017 r., poz. 1065 z późn.zm.) wprowadziła oświadczenia o powierzeniu wykonywania pracy cudzoziemcowi wpisane do ewidencji oświadczeń przez powiatowe urzędy pracy, które dotyczą prac nie sezonowych. W związku z powyższym nie należy porównywać danych dotyczących oświadczeń o zamiarze powierzenia wykonywania pracy cudzoziemcowi rejestrowanych do końca 2017 r. z danymi dotyczącymi oświadczeń o powierzeniu wykonywania pracy cudzoziemcowi obowiązującymi od 1.01.2018 r. Ponadto od 1 stycznia 2018 r. ustawa wprowadziła nowe rozwiązanie umożliwiające zatrudnianie w Polsce cudzoziemców do pracy sezonowej – zezwoleń na pracę sezonową.

Źródło: Opracowanie własne na podstawie badań statystycznych rynku pracy MRPIPS-01 oraz danych GUS.

Porównanie do listopada 2017 roku

- ⇒ W listopadzie 2018 r. **liczba bezrobotnych** zarejestrowanych w powiatowych urzędach pracy województwa pomorskiego wyniosła **45 321 osób** i w stosunku do listopada 2017 r. (49 632 osoby) była niższa o 4 311 osób, tj. o 8,7%.
- ⇒ **Stopa bezrobocia** w listopadzie 2018 r. (**4,8%**) była o 0,7 pkt. proc. niższa niż w listopadzie 2017 r. (5,5%).
- ⇒ W listopadzie 2018 r. zgłoszono do PUP **7 196 wolnych miejsc pracy i miejsc aktywizacji zawodowej** i w porównaniu do analogicznego okresu 2017 r. (8 634) liczba wolnych miejsc pracy była niższa o 1 438, tj. o 16,7%.
- ⇒ **Przeciętne zatrudnienie w sektorze przedsiębiorstw** w listopadzie 2018 r. wyniosło **485 929** osób i było wyższe o 51,6% od notowanego w listopadzie 2017 r. (320 623 osoby).
- ⇒ W listopadzie 2018 r. **przeciętne miesięczne wynagrodzenie brutto w sektorze przedsiębiorstw** wyniosło **5 277,55 zł** i było wyższe o 14,0% w porównaniu z analogicznym miesiącem 2017 r. (4 629,54 zł).
- ⇒ W listopadzie 2018 r. zakłady pracy województwa pomorskiego dokonały **zwolnień grupowych 40** pracowników; w listopadzie poprzedniego roku zwolniono 16 osób.

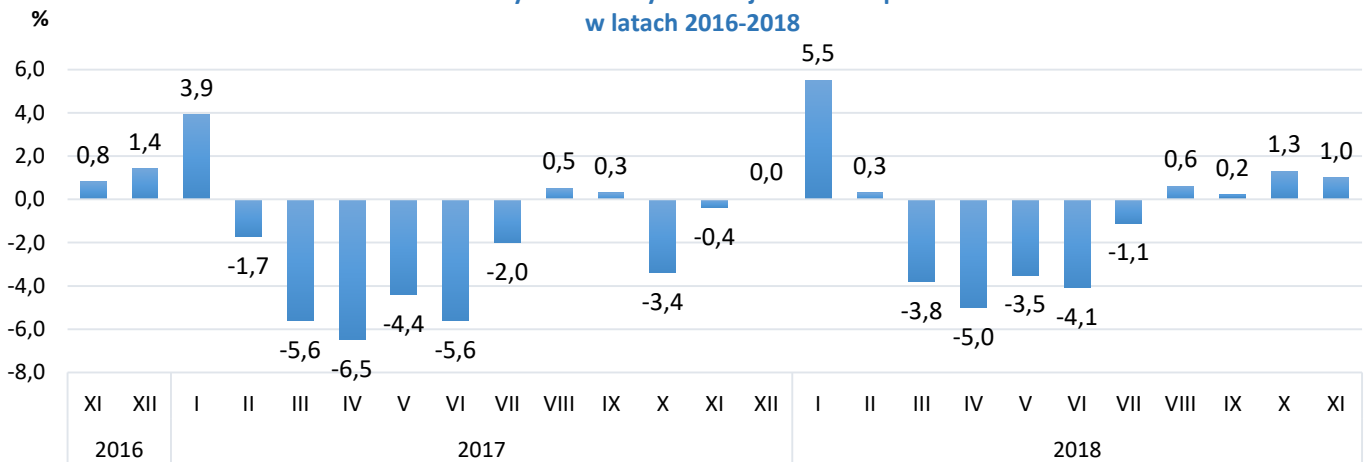
Województwo

Liczba bezrobotnych i stopa bezrobocia

Liczba bezrobotnych w województwie pomorskim
w latach 2016-2018



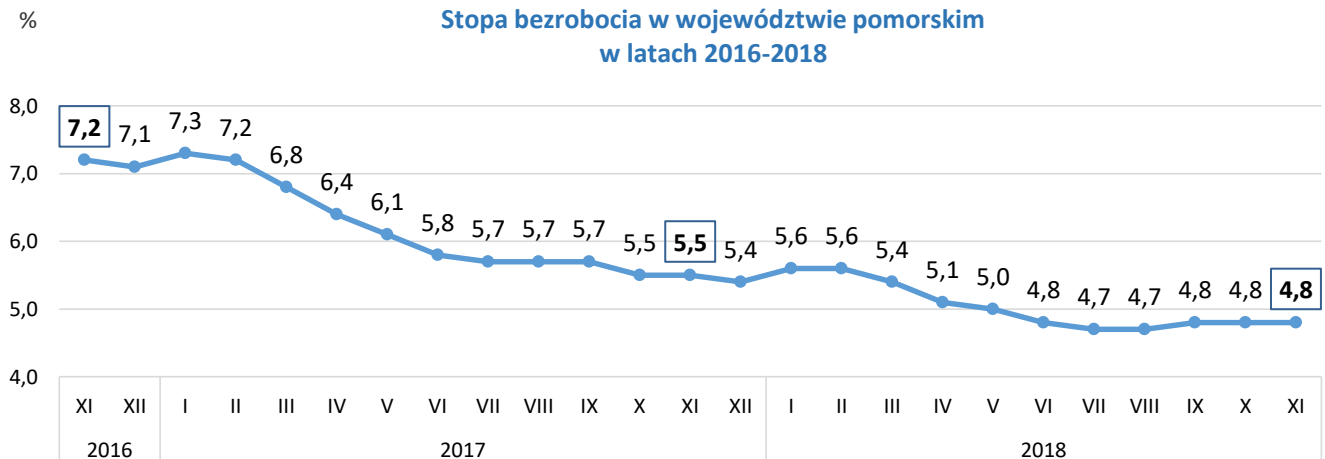
Zmiana liczby bezrobotnych w województwie pomorskim
w latach 2016-2018



Źródło: Opracowanie własne na podstawie badań statystycznych rynku pracy MRPIPS-01.

W listopadzie 2018 r. liczba bezrobotnych zarejestrowanych w województwie pomorskim wyniosła **45 321 osób** i w porównaniu do października 2018 r. zwiększyła się o 1,0% (tj. o 452 osoby).

Stopa bezrobocia w województwie pomorskim
w latach 2016-2018



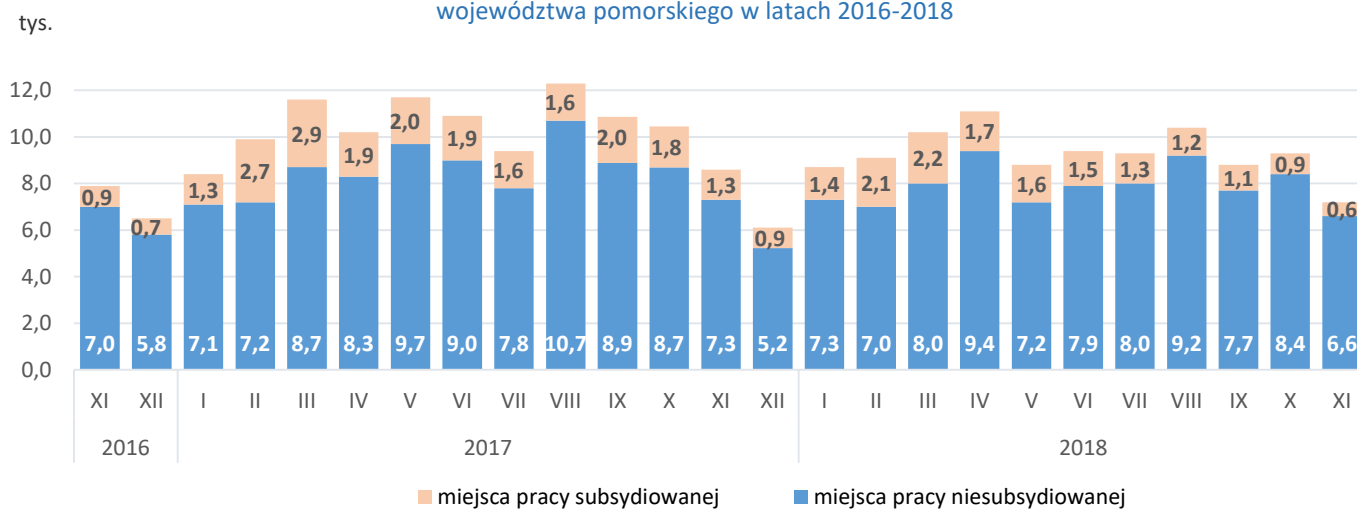
Źródło: Opracowanie własne na podstawie informacji GUS.

W listopadzie 2018 r. stopa bezrobocia w województwie pomorskim wyniosła 4,8% i w stosunku do poprzedniego miesiąca nie zmieniła się.

Wolne miejsca pracy i miejsca aktywizacji zawodowej

W listopadzie 2018 r. pracodawcy zgłosili do powiatowych urzędów pracy **7 196** wolnych miejsc pracy i miejsc aktywizacji zawodowej, czyli o 2 101 miejsc (o 22,6%) mniej niż w miesiącu poprzednim. Większość zgłoszonych w listopadzie miejsc pracy stanowiły miejsca pracy niesubsydiowanej (6 594 miejsca; 91,6%), podczas gdy miejsc pracy subsydiowanej było znacznie mniej (602 miejsca; 8,4%). Spadek liczby zgłoszonych wolnych miejsc pracy i miejsc aktywizacji zawodowej w listopadzie 2018 r. w stosunku do miesiąca poprzedniego wynikał ze spadku liczby miejsc pracy niesubsydiowanej o 1 841 (o 21,8%) oraz miejsc pracy subsydiowanej o 260 (o 30,2%).

Wolne miejsca pracy i miejsca aktywizacji zawodowej* zgłoszone do powiatowych urzędów pracy województwa pomorskiego w latach 2016-2018



*Wolne miejsca pracy i miejsca aktywizacji zawodowej zgłoszone do PUP są sumą miejsc pracy subsydiowanej i niesubsydiowanej. Ewentualne różnice między danymi w tekście i na wykresie wynikają z zaokrągleń.

Źródło: Opracowanie własne na podstawie badań statystycznych rynku pracy MRPPIS-01.

Na 100 wolnych miejsc pracy i aktywizacji zawodowej zgłoszonych w listopadzie br. przypadało 110 bezrobotnych zarejestrowanych w tym samym okresie (w październiku bieżącego roku – 102 bezrobotnych, natomiast w listopadzie 2017 r. – 106 bezrobotnych).

Napływ i odpływ bezrobotnych

W listopadzie 2018 r. w powiatowych urzędach pracy województwa pomorskiego zarejestrowało się 7 895 osób bezrobotnych, tj. o 1 563 osoby (o 16,5%) mniej niż miesiąc wcześniej. Na spadek rejestracji wpłynęło zmniejszenie liczby bezrobotnych rejestrujących się po raz kolejny o 1 091 osób, tj. o 14,8% oraz rejestrujących się po raz pierwszy o 472 osoby (o 22,7%).

Z ewidencji bezrobotnych w listopadzie 2018 r. wyłączono 7 443 osoby, tj. o 1 447 osób (o 16,3%) mniej niż w miesiącu poprzednim.

Najwięcej wyłączeń z ewidencji dokonano z powodu:

- podjęcia pracy – 3 942 osoby (53,0% ogółu wyłączeń),
- niepotwierdzenia gotowości do pracy – 1 572 osoby (21,1%),
- dobrowolnej rezygnacji ze statusu bezrobotnego – 499 osób (6,7%),
- rozpoczęcia szkolenia – 338 osób (4,5%),
- rozpoczęcia stażu – 136 osób (1,8%)

W listopadzie 2018 r. w województwie pomorskim napływ bezrobotnych do ewidencji był wyższy od odpływu o 452 osoby.

Wybrane kategorie bezrobotnych zarejestrowanych w powiatowych urzędach pracy

Porównanie stanu na 31 października 2018 r. i na 30 listopada 2018 r.

Wyszczególnienie	Liczba osób bezrobotnych			Zmiana	
	Październik 2018	Listopad 2018	Udział % w bezrobotnych ogółem	liczba	proc.
Osoby bezrobotne ogółem	44 869	45 321	100%	452	1,0%
kobiety	28 538	28 771	63,5%	233	0,8%
kobiety, które nie podjęły zatrudnienia po urodzeniu dziecka	9 416	9 412	20,8%	-4	-0,0%
z prawem do zasiłku	7 832	8 296	18,3%	464	5,9%
osoby w okresie do 12 miesięcy od dnia ukończenia nauki	1 808	1 753	3,9%	-55	-3,0%
bez kwalifikacji zawodowych	14 267	14 303	31,6%	36	0,3%
bez doświadczenia zawodowego	7 718	7 716	17,0%	-2	0,0%

Źródło: Opracowanie własne na podstawie badań statystycznych rynku pracy MRPIPS-01.

Bezrobotni będący w szczególnej sytuacji na rynku pracy zarejestrowani w powiatowych urzędach pracy województwa pomorskiego.

Porównanie stanu na 31 października 2018 r. i na 30 listopada 2018 r.

Wyszczególnienie	Liczba osób bezrobotnych			Zmiana	
	Październik 2018	Listopad 2018	udział % w bezrobotnych ogółem	liczba	proc.
Osoby bezrobotne ogółem, w tym:	44 869	45 321	100%	452	1,0%
Osoby bezrobotne będące w szczególnej sytuacji na rynku pracy ogółem ¹	36 998	37 065	81,8%	67	0,2%
do 30 roku życia	13 275	13 312	29,4%	37	0,3%
długotrwale bezrobotne	19 704	19 645	43,3%	-59	-0,3%
powyżej 50 roku życia	11 172	11 252	24,8%	80	0,7%
korzystające ze świadczeń z pomocy społecznej	671	648	1,4%	-23	-3,4%
posiadające co najmniej jedno dziecko do 6 roku życia	11 194	11 181	24,7%	-13	-0,1%
posiadające co najmniej jedno dziecko niepełnosprawne do 18 roku życia	175	167	0,4%	-8	-4,6%
niepełnosprawni	3 575	3 645	8,0%	70	2,0%

Źródło: Opracowanie własne na podstawie badań statystycznych rynku pracy MRPIPS-01.

¹ Osobom będącym w szczególnej sytuacji na rynku pracy przysługuje pierwszeństwo w skierowaniu do udziału w programach specjalnych (art.49 ustawy z dnia 20 kwietnia 2004 r. o promocji zatrudnienia i instytucjach rynku pracy, Dz.U. z 2018 r., poz. 1265 i 1149).

Profile pomocy

Na koniec listopada 2018 r. liczba bezrobotnych zarejestrowanych w powiatowych urzędach pracy województwa pomorskiego **z ustalonym profilem pomocy**² wynosiła **43 090 osób**, z tego:

- profil I – 663 osoby (1,5%);
- profil II – 30 214 osób (70,1%);
- profil III – 12 213 osób (28,3%).

Przy ustalaniu profilu pomocy dla bezrobotnego powiatowy urząd pracy dokonuje analizy sytuacji bezrobotnego i jego szans na rynku pracy, biorąc pod uwagę oddalenie bezrobotnego od rynku pracy i jego gotowość do wejścia lub powrotu na rynek pracy³.

Zatrudnianie cudzoziemców

Z końcem 2017 r. procedura rejestracji oświadczeń o zamiarze powierzenia wykonywania pracy cudzoziemcowi została zakończona, a od 1 stycznia 2018 r. znolizowana ustawa o promocji zatrudnienia i instytucjach rynku pracy (Dz.U. z 2017 r., poz. 1065 z późn.zm.) wprowadziła oświadczenia o powierzeniu wykonywania pracy cudzoziemcowi wpisane do ewidencji oświadczeń przez powiatowe urzędy pracy, które dotyczą prac nie sezonowych. W związku z powyższym nie należy porównywać danych dotyczących oświadczeń o zamiarze powierzenia wykonywania pracy cudzoziemcowi rejestrowanych do końca 2017 r. z danymi dotyczącymi oświadczeń o powierzeniu wykonywania pracy cudzoziemcowi obowiązującymi od 1.01.2018 r. Ponadto od 1 stycznia 2018 r. ustawa wprowadziła nowe rozwiązanie umożliwiające zatrudnianie w Polsce cudzoziemców do pracy sezonowej – zezwoleń na pracę sezonową.

W listopadzie 2018 r. powiatowe urzędy pracy województwa pomorskiego wpisały do ewidencji **10 168 oświadczeń o powierzeniu wykonywania pracy** obywatelom Republiki Armenii, Republiki Białorusi, Republiki Mołdawii, Federacji Rosyjskiej, Gruzji i Ukrainy bez konieczności uzyskania zezwolenia na pracę (w tym: 87,8% dotyczyło obywateli Ukrainy, 5,3% obywateli Białorusi, 3,7% obywateli Gruzji, 2,3% obywateli Mołdawii, 0,9% obywateli Rosji i 0,1% obywateli Armenii). W porównaniu do października 2018 r. liczba oświadczeń zmniejszyła się o 2 094, tj. o 17,1%.

W listopadzie br. wydano również **19 zezwoleń na pracę sezonową**, które dotyczyły obywateli: Ukrainy (17 zezwoleń), i Rosji (2 zezwolenia). W porównaniu do października b.r. liczba zezwoleń zmniejszyła się o 41, tj. o 68,3%.

Zgłoszenia zwolnień i zwolnienia grupowe

W listopadzie 2018 r. **zamiar zwolnień grupowych** do powiatowych urzędów pracy zgłosiły zakłady pracy z powiatu wejherowskiego, gdańskiego, Gdańska, Gdyni i Sopotu w liczbie 29 pracowników (w miesiącu poprzednim zgłoszenia zamiaru zwolnień grupowych dotyczyły 399 pracowników; w listopadzie 2017 r. 10 pracowników).

Zakłady pracy z 6 powiatów województwa pomorskiego (gdańskiego, wejherowskiego, Gdańska, Gdyni, Słupska i Sopotu) **zwolniły grupowo** 40 pracowników (w poprzednim miesiącu zostało zwolnionych 70 pracowników; w listopadzie 2017 r. – 16 osób).

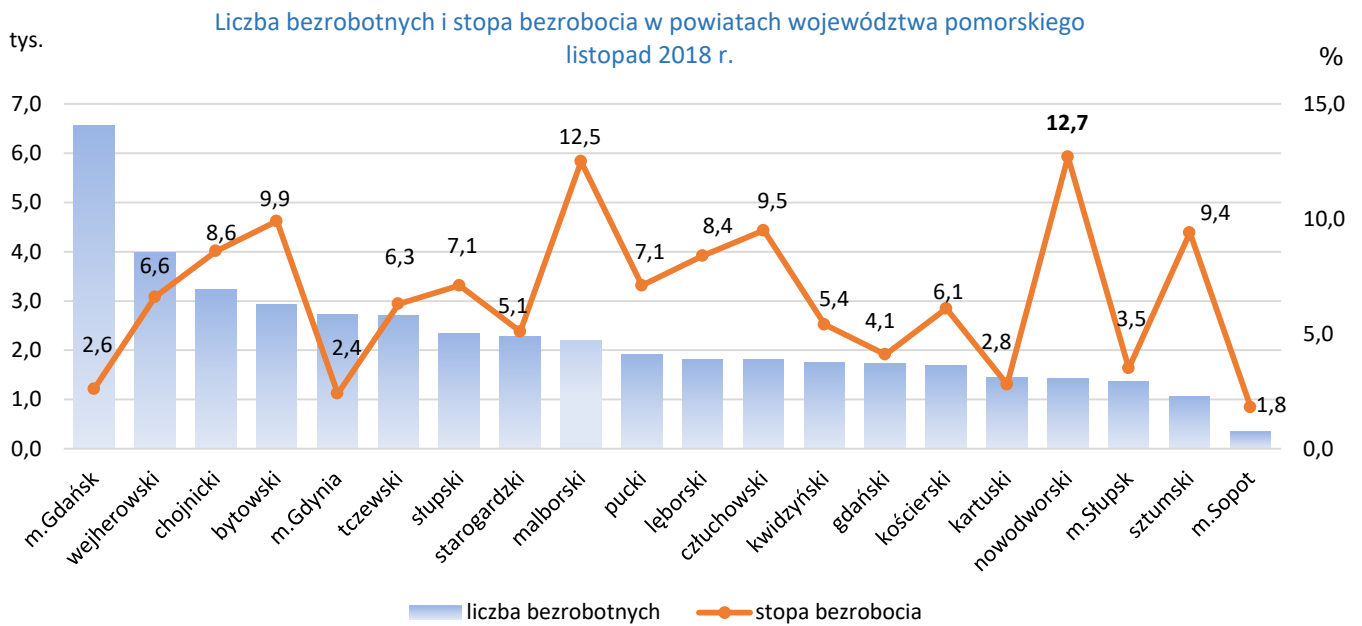
²Zgodnie z art. 33 ust. 2b-2c ustawy z dnia 20 kwietnia 2004 r. o promocji zatrudnienia i instytucjach rynku pracy (Dz.U. z 2018 r., poz. 1265 i 1149) powiatowy urząd pracy, udzielając bezrobotnemu pomocy, niezwłocznie po rejestracji, ustala dla bezrobotnego profil pomocy, oznaczający właściwy ze względu na potrzeby bezrobotnego zakres form pomocy określonych w ustawie.

Ustanowione zostały trzy profile pomocy i formy pomocy stosowane w ramach tych profili: profil pomocy I – pośrednictwo pracy, a także w uzasadnionych przypadkach poradnictwo zawodowe lub formy pomocy, o których mowa w art. 40 ust. 1 i 3a, art. 45, art. 46 ust. 1 pkt 2, art. 60b, art. 61e pkt 2 oraz art.66k-66n; profil pomocy II – usługi i instrumenty rynku pracy, działania aktywizacyjne zlecone przez urząd pracy oraz inne formy pomocy z wyłączeniem Programu Aktywizacja i Integracja, o którym mowa w art. 62a; profil pomocy III – Program Aktywizacja i Integracja, o którym mowa w art. 62a, działania aktywizacyjne zlecone przez urząd pracy, programy specjalne, skierowanie do zatrudnienia wspieranego u pracodawcy lub podjęcia pracy w spółdzielni socjalnej zakładanej przez osoby prawne oraz w uzasadnionych przypadkach poradnictwo zawodowe.

³§2 ust. 1 rozporządzenia Ministra Pracy i Polityki Społecznej z dnia 14 maja 2014 r. w sprawie profilowania pomocy dla bezrobotnego - Dz.U. z 2014 r., poz. 631.

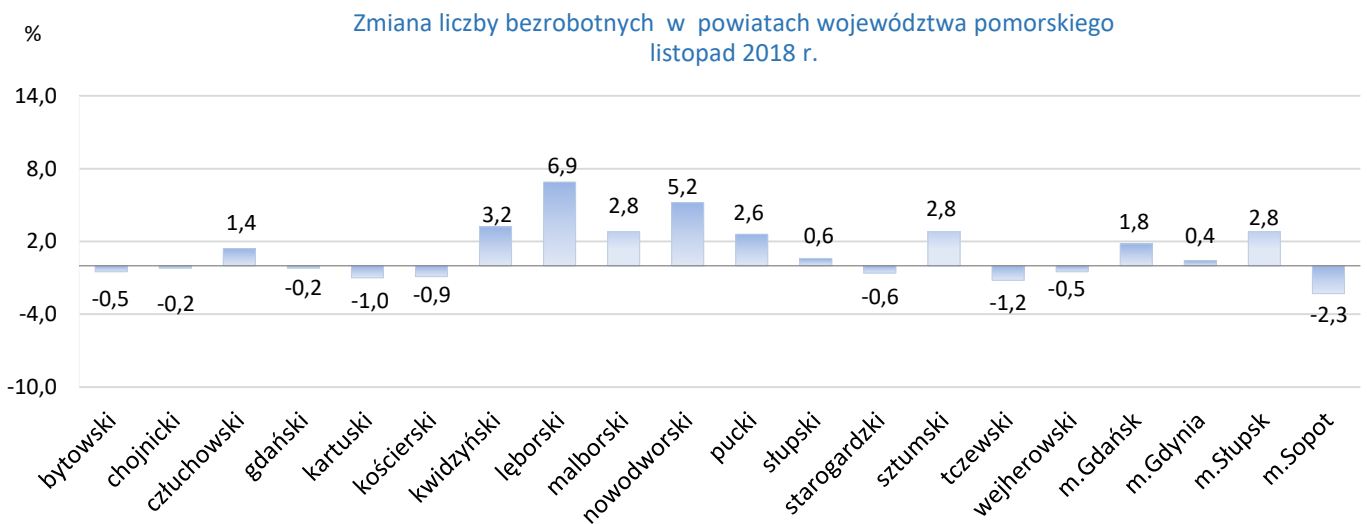
Powiaty

Liczba bezrobotnych i stopa bezrobocia



Źródło: Opracowanie własne na podstawie badań statystycznych rynku pracy MRPIPS-01 oraz danych GUS.

Wzrost liczby bezrobotnych w listopadzie 2018 r. w porównaniu do miesiąca poprzedniego odnotowano w jedenastu powiatach województwa pomorskiego. Największy wzrost wystąpił w powiecie łęborskim o 6,9% (o 117 osób) i w powiecie nowodworskim o 5,2% (71 osób). Niewielki spadek liczby bezrobotnych wystąpił w dziewięciu powiatach, największy w Sopocie o 2,3% (o 8 osób).



Źródło: Opracowanie własne na podstawie badań statystycznych rynku pracy MRPIPS-01.

Wolne miejsca pracy i miejsca aktywizacji zawodowej

W listopadzie 2018 r. w województwie pomorskim odnotowano spadek zgłoszonych przez pracodawców wolnych miejsc pracy i miejsc aktywizacji zawodowej o 22,6% (o 2 101 miejsc). Spadek wolnych miejsc pracy dotyczył piętnastu powiatów, w pozostałych pięciu powiatach odnotowano wzrost. Największy spadek ofert pracy wystąpił w powiecie starogardzkim o 78,1%, tj. o 671 miejsc i w Sopocie o 72,7%, tj. o 128 miejsc.

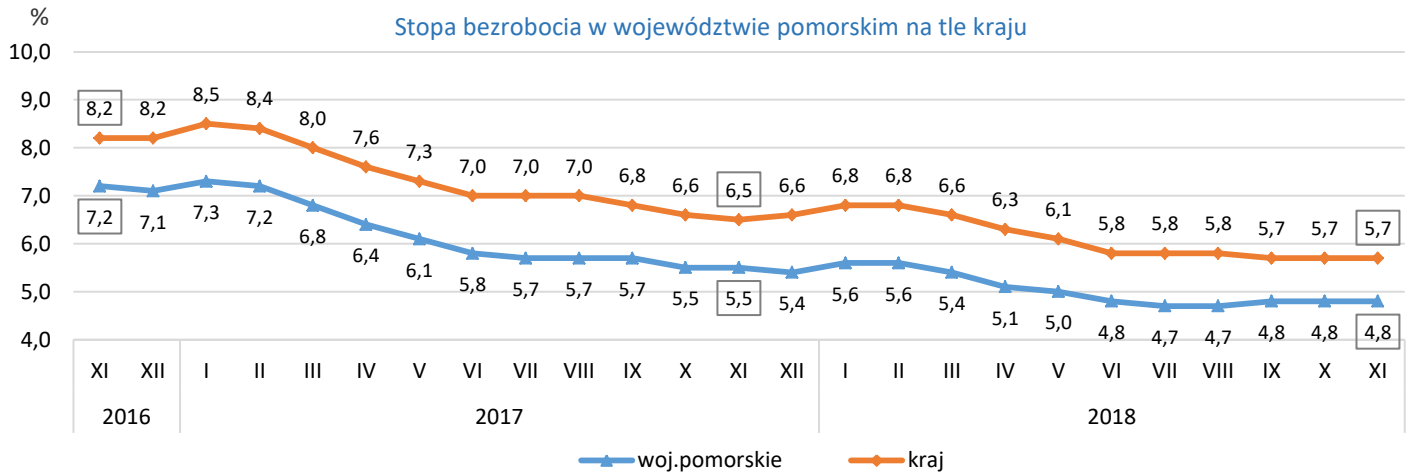
Wzrost ofert pracy odnotowano w powiecie nowodworskim o 76,1%, tj. o 54 miejsca, w powiecie gdańskim o 33,7%, tj. o 63 miejsca, w powiecie wejherowskim o 18,7%, tj. o 94 miejsca, w Gdańsku o 17,9% tj. o 258 miejsc i w powiecie bytowskim o 9,4% tj. o 19 miejsc.

Kraj

W listopadzie 2018 r. **liczba bezrobotnych** zarejestrowanych w powiatowych urzędach pracy wyniosła **950,5 tys. osób** i w stosunku do października 2018 r. odnotowano wzrost o 13,2 tys. osób, tj. o 1,4%.

Stopa bezrobocia w listopadzie w stosunku do października 2018 r. nie zmieniła się i wyniosła **5,7%**. Niższą stopę bezrobocia niż województwo pomorskie (4,8%) miały w listopadzie 2018 r. trzy województwa: wielkopolskie (3,1%), śląskie (4,3%) i małopolskie (4,7%). Najniższą w kraju stopę bezrobocia odnotowano w Poznaniu (1,2%), powiecie poznańskim i wolsztyńskim (1,4%).

W listopadzie 2018 r. stopa bezrobocia w województwie pomorskim była o 0,9 pkt. proc. niższa od krajowej.



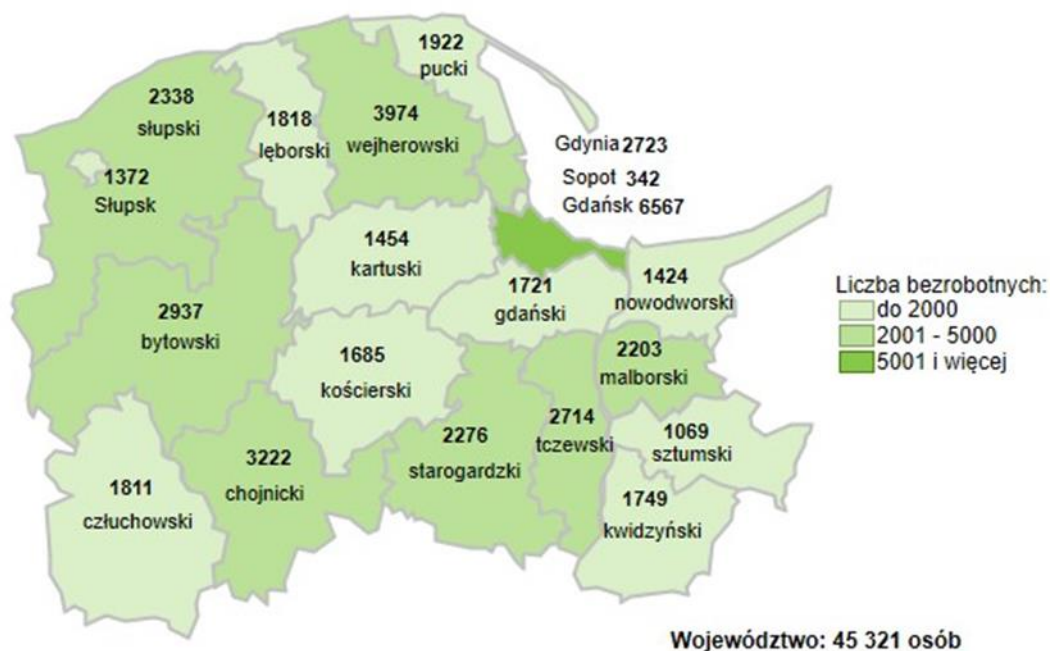
Źródło: Opracowanie własne na podstawie danych GUS.

Szczegółowe dane statystyczne o rynku pracy województwa pomorskiego dostępne są na stronach www.wup.gdansk.pl oraz www.porp.pl

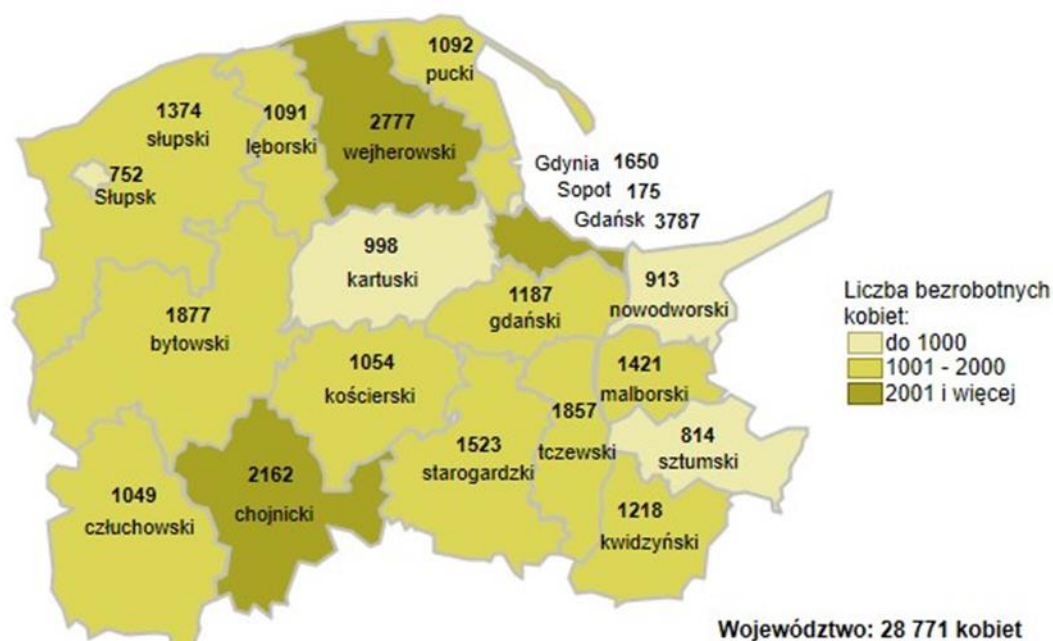
Prezentowane w informacji dane dotyczące stopy bezrobocia za grudzień 2017 r. i za okres od stycznia do sierpnia 2018 r., uwzględniają korektę stopy bezrobocia dokonaną przez GUS w październiku 2018 r.

Z up. DYREKTORA
Wojewódzkiego Urzędu Pracy w Gdańsku
Ewa Olejniczak

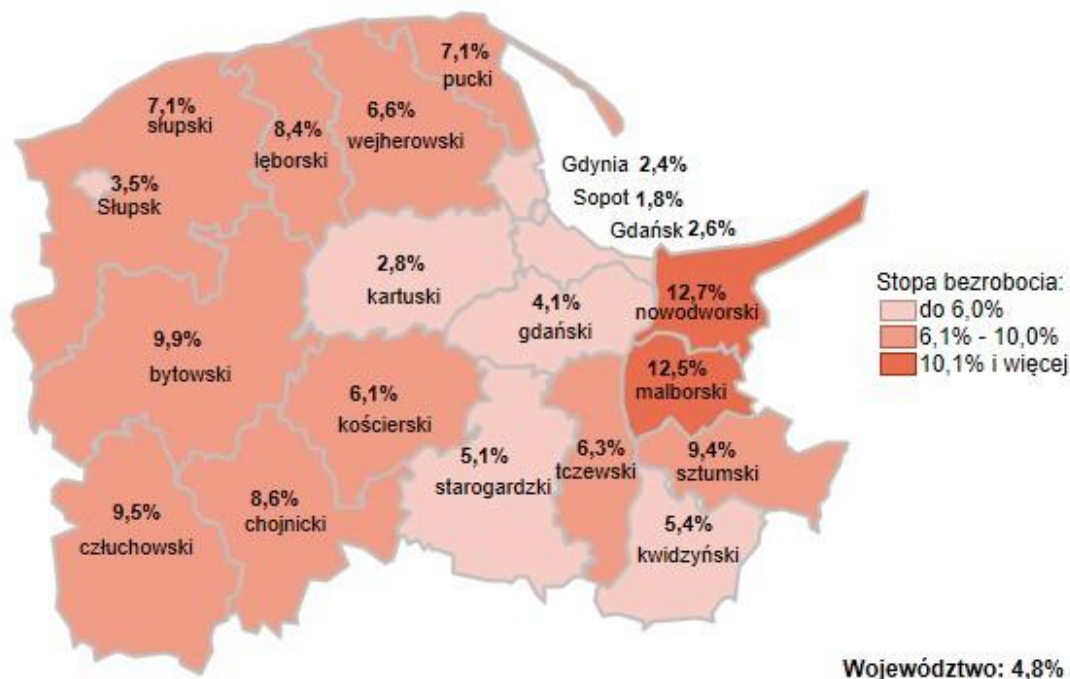
Liczba bezrobotnych w powiatach województwa pomorskiego wg stanu na 30.11.2018 r.



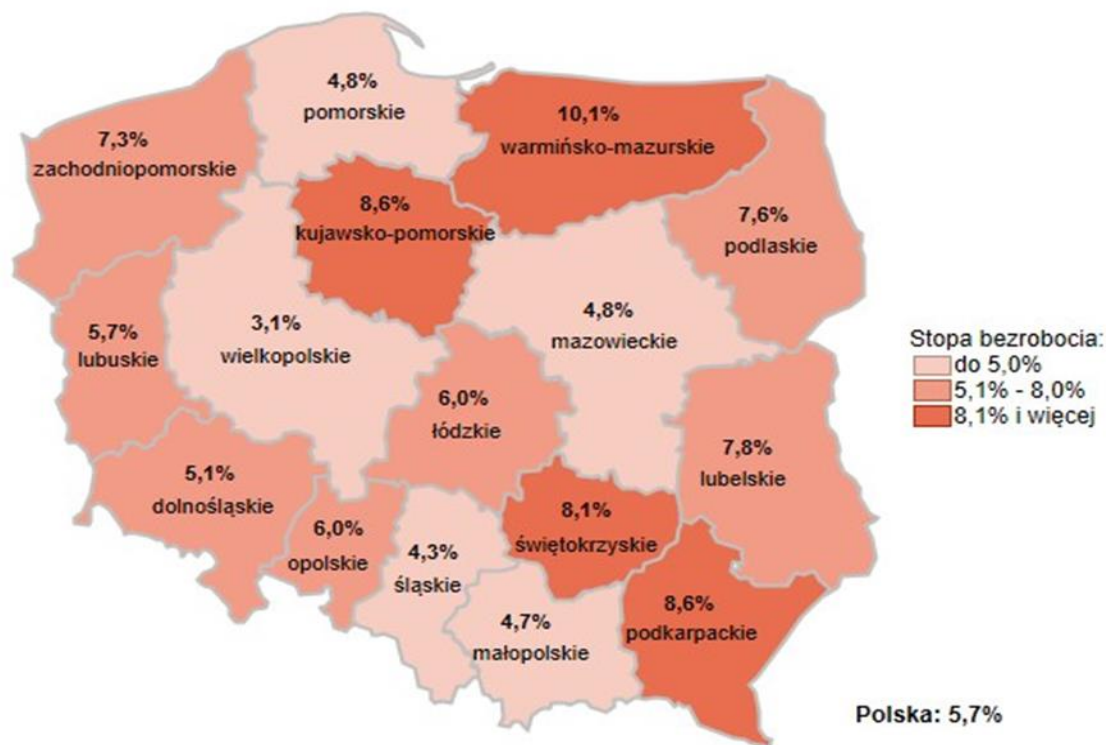
Liczba bezrobotnych kobiet w powiatach województwa pomorskiego wg stanu na 30.11.2018 r.



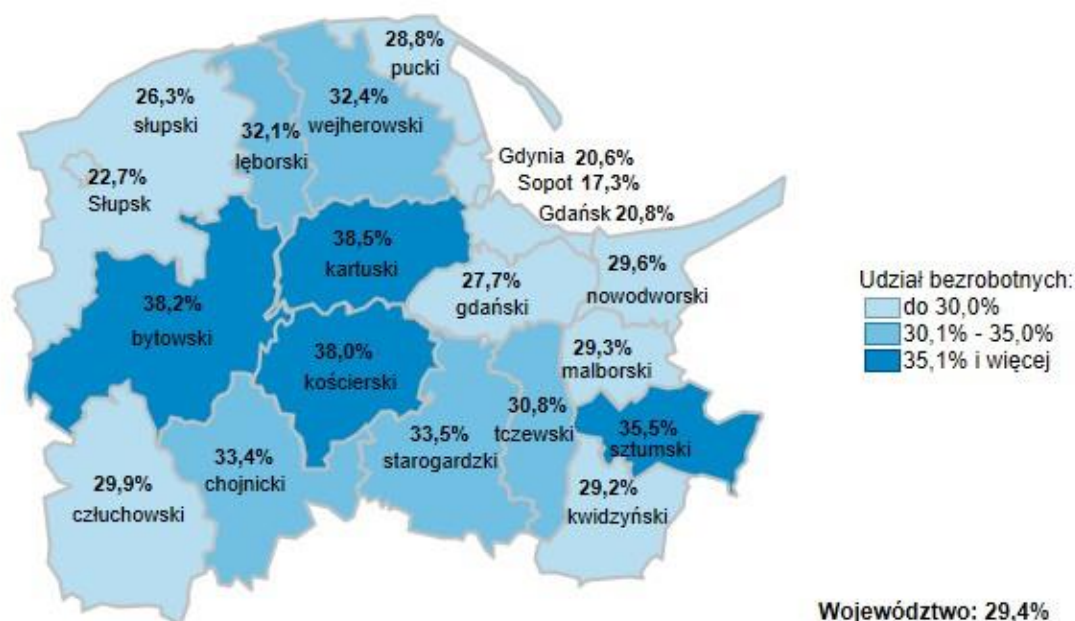
Stopa bezrobocia w powiatach województwa pomorskiego wg stanu na 30.11.2018 r.



Stopa bezrobocia w Polsce wg stanu na 30.11.2018 r.



Udział bezrobotnych do 30 roku życia w ogólnej liczbie bezrobotnych w powiatach województwa pomorskiego wg stanu na 30.11.2018 r.



Udział bezrobotnych powyżej 50 roku życia w ogólnej liczbie bezrobotnych w powiatach województwa pomorskiego wg stanu na 30.11.2018 r.

