



Wojewódzki Urząd Pracy w Gdańsku



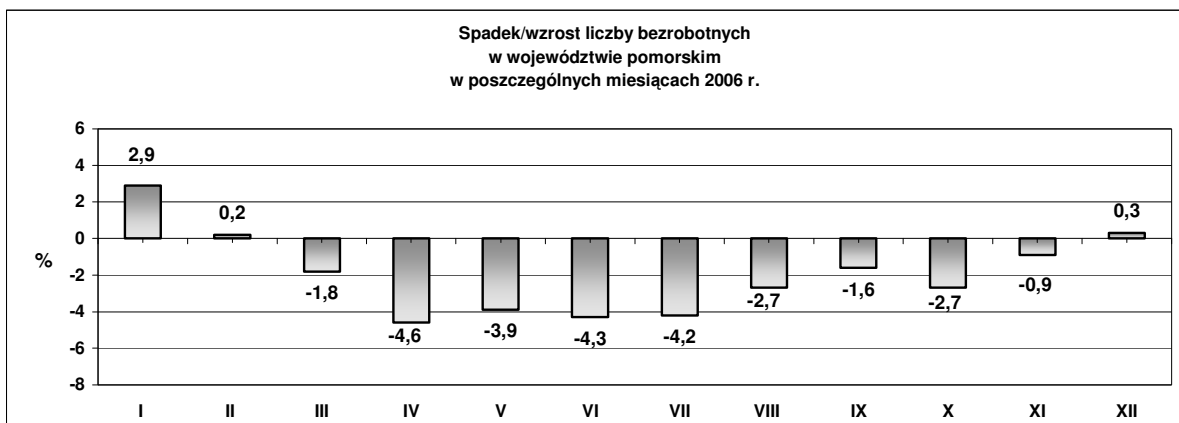
Informacja miesięczna o rynku pracy

**województwo pomorskie
grudzień 2006 r.**

Informację opracowano w Zespole Badań, Analiz i Informacji

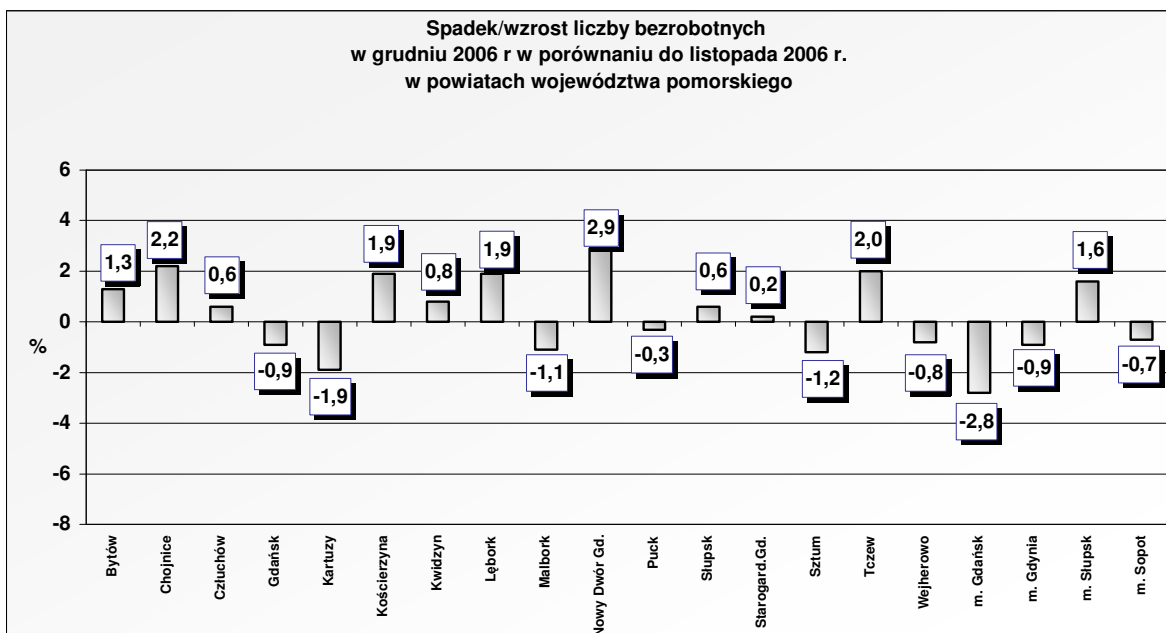
styczeń 2007 r.

Według stanu na 31 grudnia 2006 r. liczba bezrobotnych zarejestrowanych w powiatowych urzędach pracy województwa pomorskiego wyniosła 125951 osób (w kraju 2309410 osób) i w porównaniu do miesiąca poprzedniego zwiększyła się o 376 osób, tj. o 0,3%. Liczba bezrobotnych kobiet wyniosła 76931 osób i zmniejszyła się o 117 osób (tj. o 0,2%). Udział bezrobotnych kobiet w liczbie bezrobotnych ogółem zmniejszył się i wyniósł 61,1%. W grudniu 2006 r. stopa bezrobocia w pomorskim utrzymała się na tym samym poziomie co miesiąc temu, tj. 15,5%.



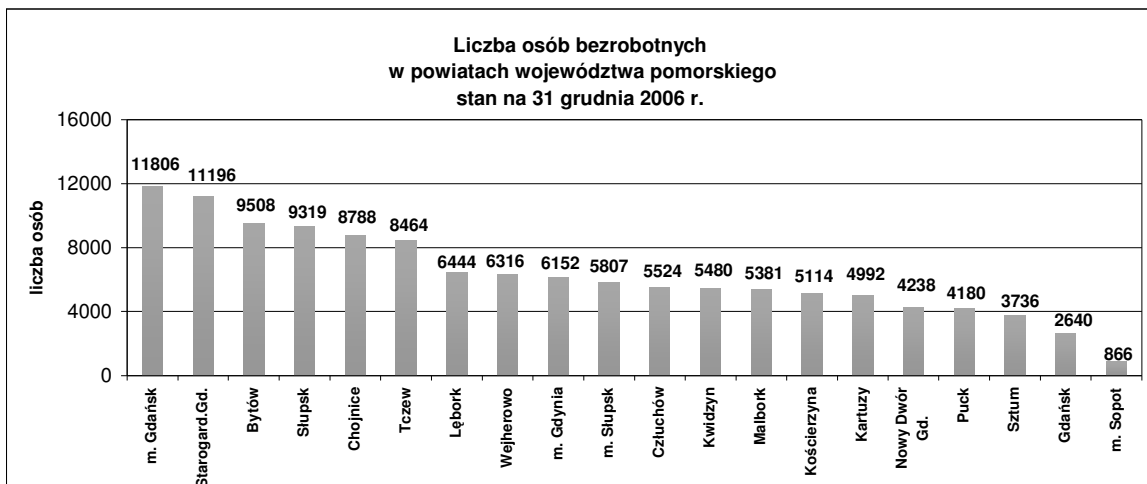
Źródło: Opracowanie własne na podstawie badań statystycznych rynku pracy MPiPS-01

W grudniu 2006 r. w 11 powiatach województwa pomorskiego odnotowano wzrost liczby bezrobotnych: największy w powiecie nowodworskim (o 2,9%, tj. o 118 osób) i chojnickim (o 2,2%, tj. o 192 osoby). W 9 powiatach nastąpił spadek liczby bezrobotnych, największy w Gdańsku (o 2,8%, tj. o 335 osób).



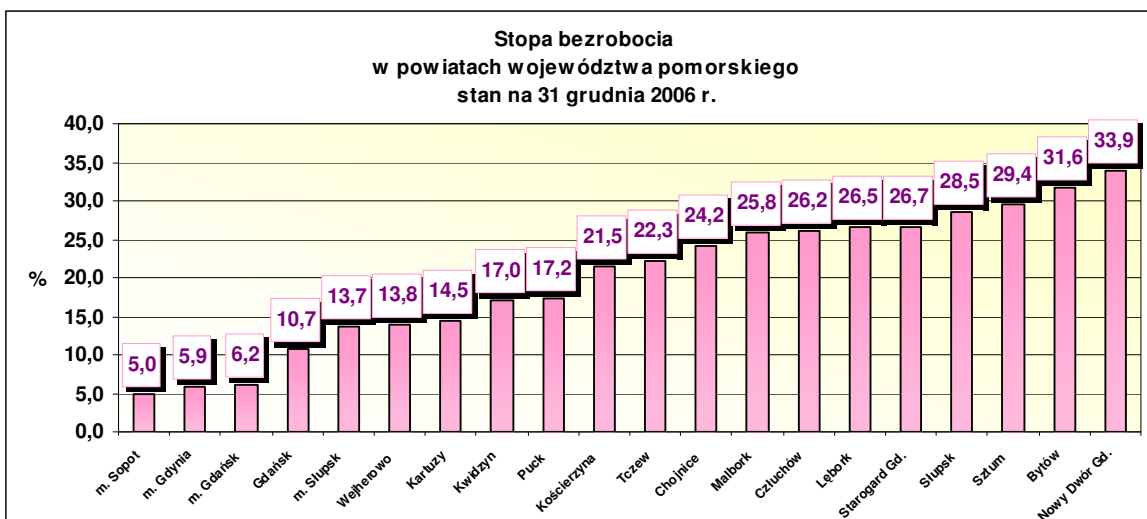
Źródło: Opracowanie własne na podstawie badań statystycznych rynku pracy MPiPS-01

31 grudnia 2006 r. liczba bezrobotnych w poszczególnych powiatach województwa pomorskiego kształtowała się następująco:



Źródło: Opracowanie własne na podstawie badań statystycznych rynku pracy MPIPS-01

31 grudnia 2006 r. stopa bezrobocia w poszczególnych powiatach województwa pomorskiego kształtowała się następująco:

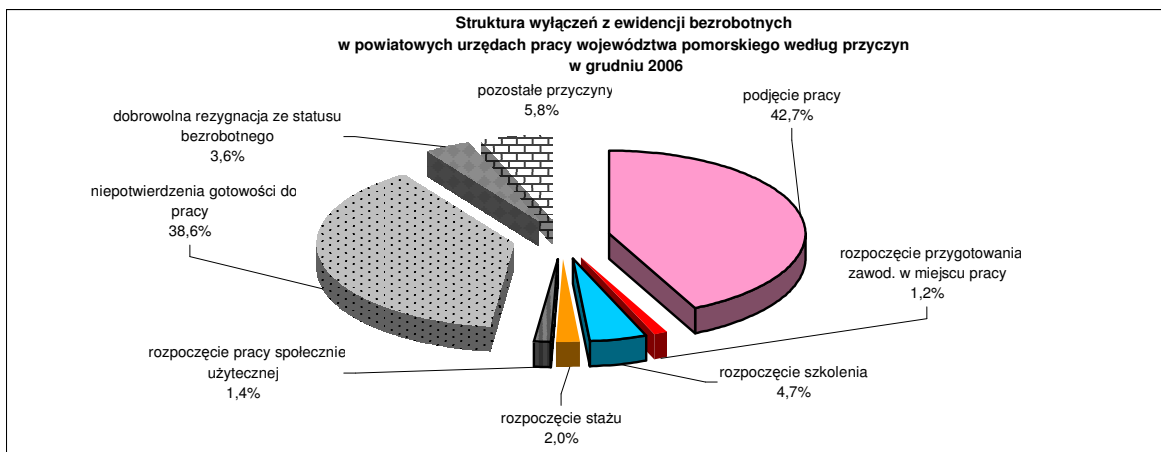


Źródło: Opracowanie własne na podstawie informacji GUS

W grudniu 2006 r. zarejestrowało się w powiatowych urzędach pracy województwa pomorskiego 11251 osób bezrobotnych, tj. o 1659 osób (o 12,9%) mniej niż w listopadzie 2006 r. Zmniejszenie liczby rejestrujących się bezrobotnych wynikało ze spadku liczby rejestrujących się *po raz pierwszy* (o 755 osób, tj. o 32,8%) oraz *rejestrujących się po raz kolejny* (o 904 osoby, tj. o 8,5%). Wśród osób rejestrujących się po raz kolejny wzrosła natomiast w stosunku do listopada liczba rejestracji osób po zakończeniu udziału w różnych formach aktywizacji, szczególnie po stażu (o 270 osób, tj. o 80,8%), po pracach społecznie użytecznych (o 184 osoby, tj. o 51,3%), po pracach interwencyjnych (o 102 osoby, tj. 45,3%). Wśród osób bezrobotnych rejestrujących się po raz kolejny po zakończeniu udziału w różnych formach aktywizacji najwięcej było rejestrujących się po zakończeniu szkolenia (1319 osób).

Z ewidencji bezrobotnych w grudniu 2006 r. wyłączono 10875 osób, tj. o 3231 osób (o 22,9%) mniej niż w miesiącu poprzednim. Wyłączenia z ewidencji dokonano przede wszystkim z powodu:

- podjęcia pracy - 4647 osób (w listopadzie 2006 r. - 6083 osoby),
- niepotwierdzenia gotowości do pracy - 4201 osób (4787 osób),
- rozpoczęcia szkolenia – 508 osób (1174 osoby).

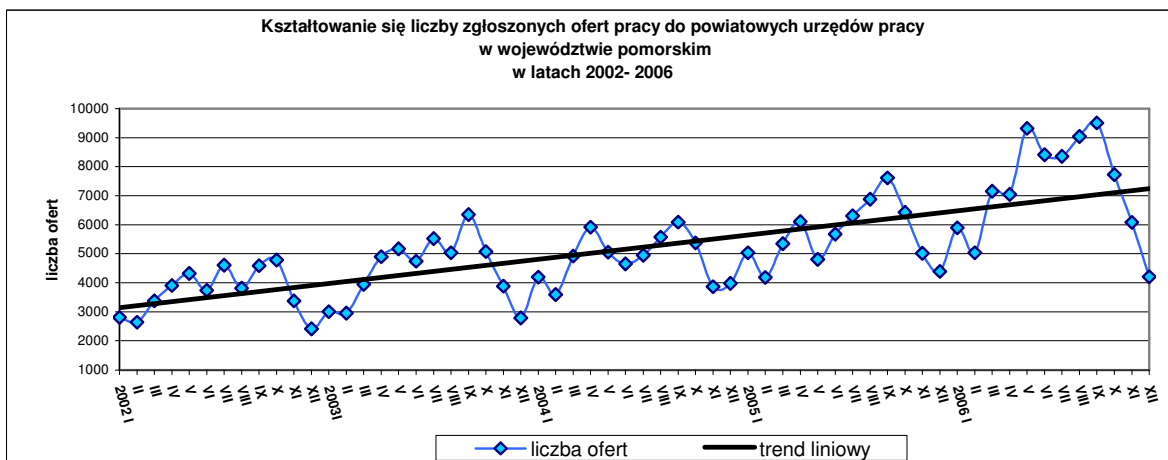


Źródło: Opracowanie własne na podstawie badań statystycznych rynku pracy MPiPS-01

Pozostałe przyczyny wyłączeń to m.in.: ukończenie 60/65 lat, nabycie praw emerytalnych lub rentowych, nabycie praw do świadczenia przedemerytalnego.

Wśród osób wyłączonych z ewidencji bezrobotnych z powodu podjęcia pracy: 3545 osób podjęło pracę niesubsydiowaną (o 1778 osób tj. o 33,4% mniej niż w miesiącu poprzednim), w tym pracę sezonową 506 osób (o 266 osób, tj. o 34,5% mniej niż w listopadzie br.); 1102 osoby podjęły pracę subsydiowaną (o 342 osoby, tj. o 45,0% więcej w porównaniu do miesiąca poprzedniego), w tym podjęcia pracy w ramach refundacji kosztów zatrudnienia bezrobotnego (o 272 osoby, tj. o 183,8% więcej w porównaniu do listopada br.). W grudniu z ewidencji wyłączono 362 osoby bezrobotne z powodu podjęcia działalności gospodarczej w wyniku przyznania środków z Funduszu Pracy (o 168 osób, tj. o 86,6% więcej niż w miesiącu poprzednim).

W grudniu 2006 r. zgłoszono oferty dla 4204 osób, to jest o 1873 oferty (o 30,8%) mniej niż w listopadzie. Wśród zgłoszonych ofert pracy - 1071 dotyczyło pracy subsydiowanej (w listopadzie – 1338 ofert), 188 ofert dotyczyło staży (w listopadzie – 313 ofert), 111 ofert dotyczyło prac społecznie użytecznych (w listopadzie – 164 oferty), 106 ofert dotyczyło miejsc przygotowania zawodowego (w listopadzie 132 oferty). Zgłoszono 141 ofert dla osób niepełnosprawnych (w listopadzie 174 oferty), z czego 34 oferty były ofertami pracy subsydiowanej. W końcu grudnia 2006 r. w dyspozycji powiatowych urzędów pracy województwa pomorskiego było 1586 ofert pracy.



Źródło: Opracowanie własne na podstawie badań statystycznych rynku pracy MPiPS-01

Według stanu na 31 grudnia 2006 r. liczba osób bezrobotnych posiadających prawo do zasiłku wynosiła 20948 osób, co stanowiło 16,6 % ogółu bezrobotnych.

W powiatowych urzędach pracy zarejestrowanych było na koniec grudnia 2006 r. 69 bezrobotnych cudzoziemców (w listopadzie 2006 r. – 66).

Osoby bezrobotne będące w szczególnej sytuacji na rynku pracy¹ zarejestrowane w powiatowych urzędach pracy województwa pomorskiego według stanu na 31 grudnia 2006 r.:

Kategorie osób bezrobotnych	Liczba osób bezrobotnych	Udział w ogólnej liczbie bezrobotnych
do 25 roku życia	26504	21,0%
które ukończyły szkołę wyższą, do 27 roku życia	864	0,7%
długotrwale bezrobotne	81455	64,7%
powyżej 50 roku życia	24357	19,3%
bez kwalifikacji zawodowych	35660	28,3%
samotnie wychowujące co najmniej jedno dziecko do 7 roku życia	6698	5,3%
Niepełnosprawne	4343	3,4%

Źródło: Opracowanie własne na podstawie badań statystycznych rynku pracy MPIPS-01

Ponadto, w ewidencjach powiatowych urzędów pracy województwa pomorskiego zarejestrowanych było 31 grudnia 2006 r. 2226 osób poszukujących pracy, w tym 1230 osób niepełnosprawnych nie pozostających w zatrudnieniu (w listopadzie 2006 r. - odpowiednio 2292 osoby i 1263 osoby).

W grudniu 2006 roku - 293 osoby nabyły uprawnienia do dodatku aktywizacyjnego² w wyniku podjęcia zatrudnienia z własnej inicjatywy. Według stanu na koniec grudnia b.r. uprawnionych do otrzymywania dodatku aktywizacyjnego było 1249 osób (w końcu listopada br. – 1430 osób).

W grudniu 2006 r. z g ł o s z e n i e z w o l n i e n i a z przyczyn dotyczących zakładu pracy dokonał:

- Lesaffre Bio-Corporation S. A. w Tczewie – 30 osób

¹ Ustawa z dnia 20 kwietnia 2004 r. o promocji zatrudnienia i instytucjach rynku pracy (Dz. U. Nr 99, poz. 1001 z późn. zm.) określiła w art. 49 kategorię „osób będących w szczególnej sytuacji na rynku pracy” w stosunku do których mogą być dodatkowo stosowane działania określone w art. 50 – 61. Do osób tych zaliczono: bezrobotnych do 25 roku życia, bezrobotnych długotrwale, bezrobotnych powyżej 50 roku życia, bezrobotnych bez kwalifikacji zawodowych, bezrobotnych samotnie wychowujących co najmniej jedno dziecko do 7 roku życia, bezrobotnych niepełnosprawnych. Definiowanie tych kategorii osób wynika z art. 2 ust.1 oraz art. 53 ust.2.

² Bezrobotnemu posiadającemu prawo do zasiłku przysługuje, zgodnie z art. 48 ustawy o promocji zatrudnienia i instytucjach rynku pracy (Dz. U. Nr 99, poz. 1001 z późn. zm.) dodatek aktywizacyjny, jeżeli:

1) w wyniku skierowania przez powiatowy urząd pracy podjął zatrudnienie w niepełnym wymiarze czasu pracy obowiązującym w danym zawodzie lub służbie i otrzymuje wynagrodzenie niższe od minimalnego wynagrodzenia za pracę (dodatek aktywizacyjny przysługuje w wysokości stanowiącej różnicę między minimalnym wynagrodzeniem za pracę a otrzymywanym wynagrodzeniem, nie większej jednak niż 50% zasiłku, o którym mowa w art. 72 ust.1, przez okres, w jakim przysługiwałby bezrobotnemu zasiłek);

2) z własnej inicjatywy podjął zatrudnienie lub inną pracę zarobkową (dodatek aktywizacyjny przysługuje w wysokości do 30% zasiłku, o którym mowa w art. 72 ust.1, przez połowę okresu, w jakim przysługiwałby bezrobotnemu zasiłek).

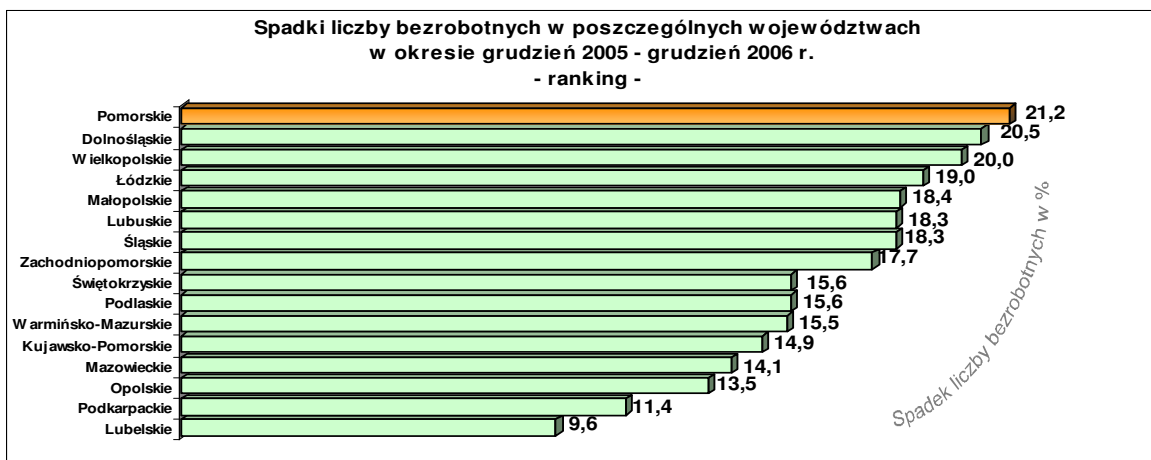
Na kształtowanie się liczby bezrobotnych w grudniu 2006 r. miały wpływ m.in.:

- Mniejsza liczba wyłączeń z ewidencji bezrobotnych (10,9 tys. osób), niż liczba rejestracji bezrobotnych (11,3 tys. osób).
- Mniejsza niż w listopadzie br. liczba rejestracji osób bezrobotnych (o 1,7 tys. osób, tj. o 12,9%), wynikająca ze spadku rejestracji osób rejestrujących się po raz kolejny (o 0,9 tys. osób, tj. o 8,5%) oraz spadku osób rejestrujących się po raz pierwszy (o 0,8 tys. osób, tj. o 32,8%).
- Mniejsza niż w listopadzie liczba wyłączeń z ewidencji bezrobotnych (o 3,2 tys. osób, tj. o 22,9%), wynikająca przede wszystkim: ze spadku wyłączeń osób podejmujących pracę niesubsydiowaną (o 1,8 tys. osób, tj. o 33,4%), rozpoczynających szkolenie (o 0,7 tys. osób – 56,7%) oraz osób niepotwierdzających gotowości do pracy (o 0,6 tys. osób, tj. o 12,2 %).
- Spadek liczby zgłaszanych ofert pracy w stosunku do listopada br. (o 1,9 tys.).

Dla porównania, w końcu grudnia 2005 r. liczba bezrobotnych zarejestrowanych w powiatowych urzędach pracy województwa pomorskiego wyniosła 159,9 tys. osób, w tym 90,4 tys. kobiet (56,5%). Odnotowano wzrost liczby bezrobotnych o 0,8 tys. osób tj. o 0,5 % w stosunku do miesiąca poprzedniego. Liczba zgłoszonych ofert pracy w grudniu 2005 r. wynosiła 4,4 tys. Stopa bezrobocia natomiast dla województwa pomorskiego osiągnęła poziom 19,2%, a dla kraju 17,6%.

W kraju w grudniu 2006 r. również odnotowano wzrost liczby bezrobotnych zarejestrowanych w powiatowych urzędach pracy. Liczba bezrobotnych według stanu na 31 grudnia 2006 wyniosła 2309,4 tys. osób i w stosunku do poprzedniego miesiąca zwiększyła się o 22,1 tys. osób, tj. o 1,0% (w pomorskim o 0,3%). Stopa bezrobocia dla kraju w grudniu 2006 r. wyniosła 14,9% (w pomorskim 15,5%) i w stosunku do listopada 2006 roku zwiększyła się o 0,1 pkt proc.

W okresie grudzień 2005 r. – grudzień 2006 r. liczba bezrobotnych w województwie pomorskim zmniejszyła się o 21,2%, tj. o 34,0 tys. osób. Spadek liczby bezrobotnych odnotowano we wszystkich powiatach: największy w Gdańsku (o 36,9%), w powiecie gdańskim (o 34,8%), Słupsku (o 34,2%) i Sopocie (o 31,7%), a najmniejszy w powiecie lęborskim (o 6,5%). W tym samym okresie w kraju liczba bezrobotnych zmniejszyła się o 16,7%, tj. o 463,6 tys. osób. Województwo pomorskie pod względem dynamiki spadku liczby bezrobotnych było **na pierwszym miejscu w kraju.**



Źródło: Opracowanie własne na podstawie badań statystycznych rynku pracy MPiPS-01

Informacje uzupełniające o rynku pracy,

sporządzone na podstawie opracowania sygnalnego Urzędu Statystycznego w Gdańsku

Komunikat o sytuacji społeczno-gospodarczej województwa pomorskiego w grudniu 2006 r., nr 12 z 23.01. 2007 r.

Zatrudnienie

Przeciętne zatrudnienie w sektorze przedsiębiorstw w 2006 r. wyniosło 253,7 tys. osób i było wyższe o 3,9% od notowanego w 2005 r. W kraju przeciętne zatrudnienie wzrosło w tym okresie o 3,0%.

W porównaniu z 2005 r. wzrost przeciętnego zatrudnienia wystąpił prawie we wszystkich sekcjach, a najwyższy w budownictwie (o 9,2%), hotelach i restauracjach (o 4,8%), transporcie, gospodarce magazynowej i łączności (o 4,5%) oraz w przetwórstwie przemysłowym (o 4,4%).

Wynagrodzenia

W 2006 r. przeciętne miesięczne wynagrodzenie brutto w sektorze przedsiębiorstw wyniosło 2661,18 zł (100,7% średniej płacy krajowej) i było o 5,5% wyższe niż w analogicznym okresie ub. roku. Przeciętne miesięczne wynagrodzenie brutto w kraju ukształtowało się na poziomie 2643,92 zł, co oznacza wzrost o 5,1% w stosunku do 2005 r.

Podmioty gospodarki narodowej

W końcu grudnia 2006 r. w rejestrze REGON zarejestrowanych było 229,0 tys. podmiotów, o 1,1% więcej niż w porównywalnym okresie poprzedniego roku. W sektorze prywatnym zarejestrowanych było 95,6% ogółu jednostek – 219,0 tys. podmiotów (wzrost o 1,1% w stosunku do stanu z końca grudnia 2005 r.). W sektorze tym dominowały osoby fizyczne prowadzące działalność gospodarczą (170,0 tys.), które stanowiły 74,2% ogólnej liczby podmiotów.