



WOJEWÓDZKI URZĄD PRACY w GDAŃSKU

Partner w rozwoju. WUP. POMORZE

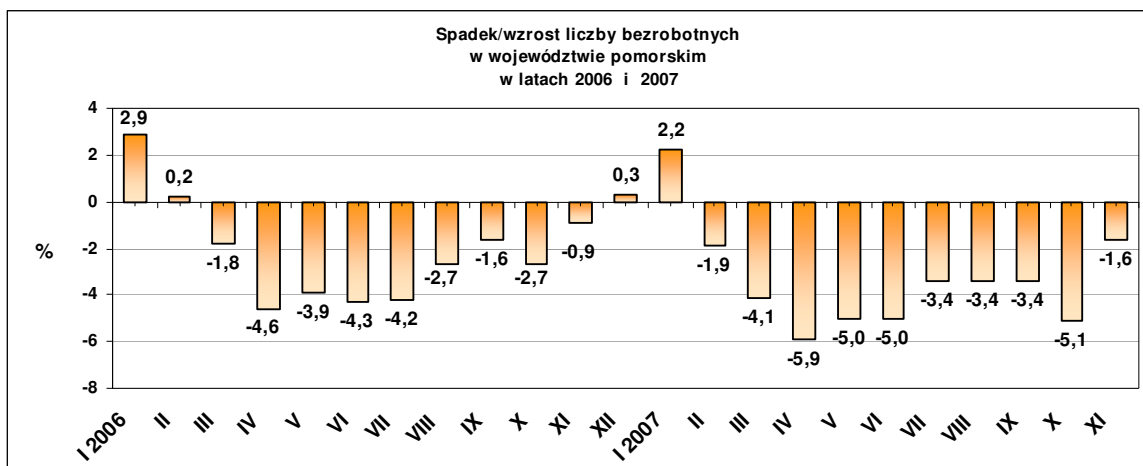
Informacja miesięczna o rynku pracy

województwo pomorskie
listopad 2007 r.

*Informację opracowano w Zespole Badań, Analiz i Informacji
grudzień 2007 r.*

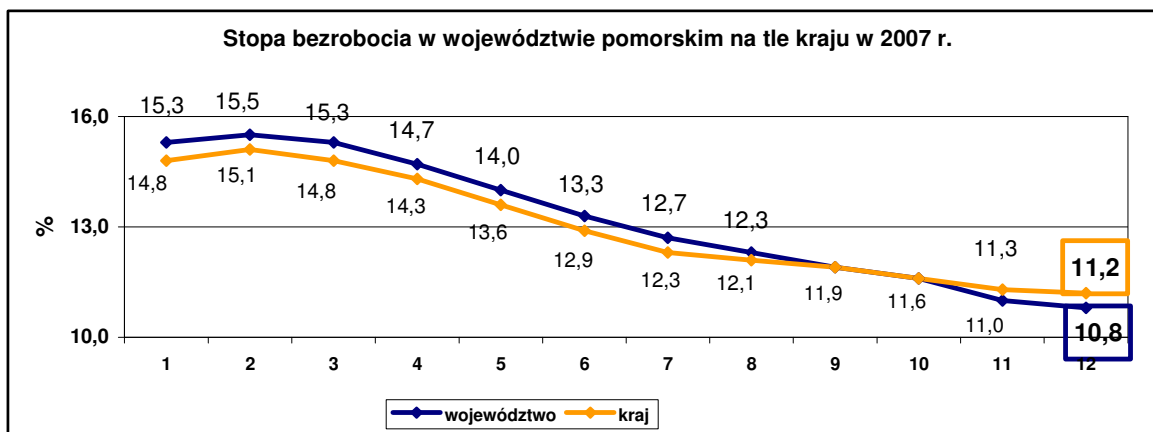


Według stanu na 30 listopada 2007 r. liczba bezrobotnych zarejestrowanych w powiatowych urzędach pracy województwa pomorskiego wyniosła 86599 osób. W porównaniu do miesiąca poprzedniego liczba bezrobotnych zmniejszyła się o 1452 osoby, tj. o 1,6%.



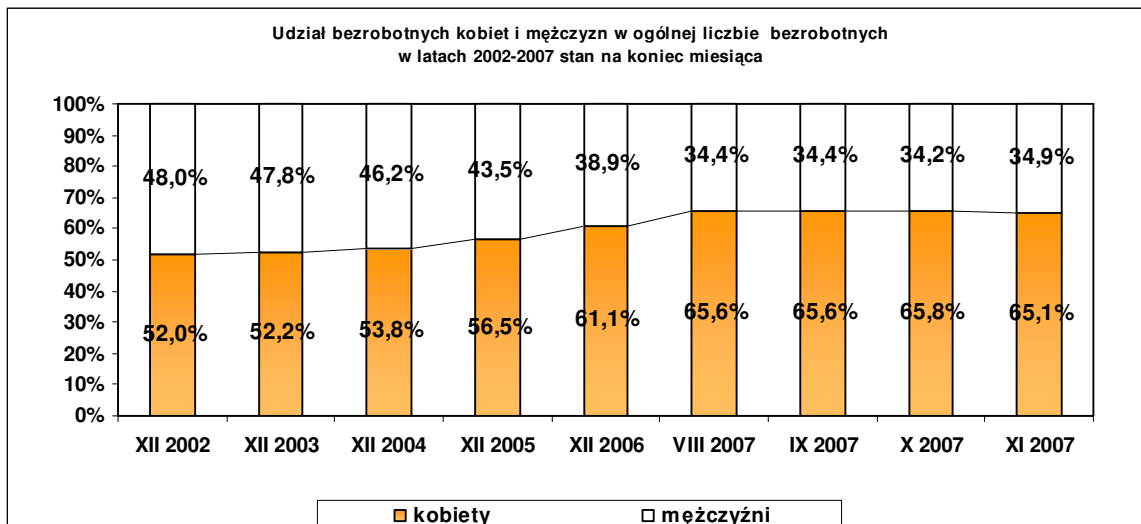
Źródło: Opracowanie własne na podstawie badań statystycznych rynku pracy MPiPS-01

W listopadzie 2007 r. stopa bezrobocia w pomorskim zmniejszyła się o 0,2 pkt proc. i wyniosła 10,8%. **Stopa bezrobocia rejestrowanego w województwie pomorskim kształtowała się na poziomie niższym od stopy krajowej (11,2%).**



Źródło: Opracowanie własne na podstawie informacji GUS

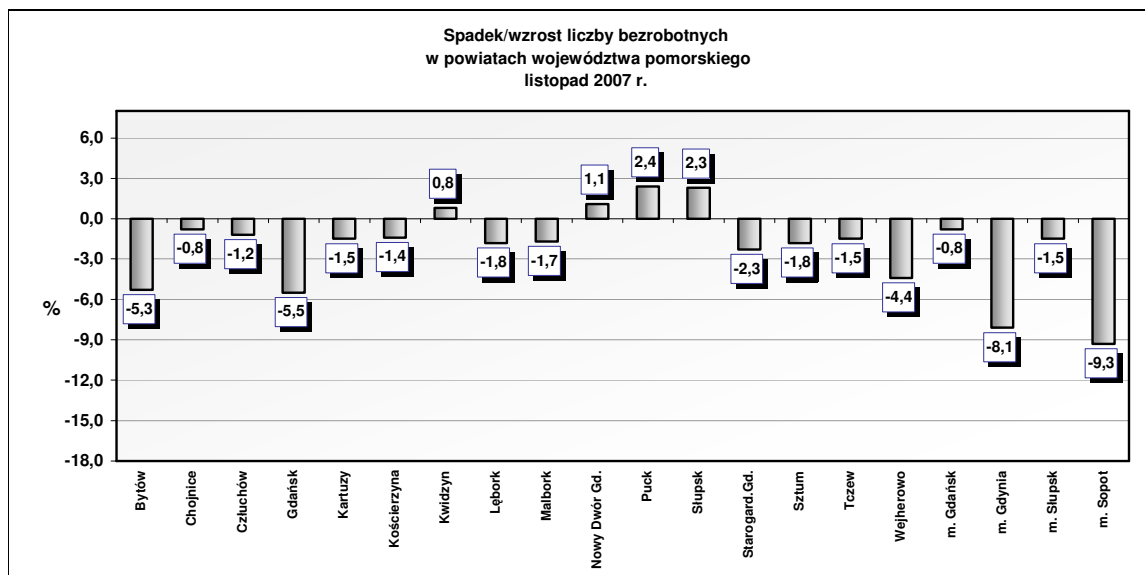
W listopadzie odnotowano spadek liczby bezrobotnych kobiet o 1511 osób, tj. o 2,6% i wzrost liczby bezrobotnych mężczyzn o 59 osób, tj. o 0,2%. W kraju odnotowano spadek liczby bezrobotnych kobiet o 13042 osoby, tj. o 1,3% i wzrost liczby bezrobotnych mężczyzn o 11 575 osób, tj. o 1,7%. Liczba bezrobotnych kobiet na koniec listopada br. wyniosła 56416 osób, a udział w liczbie bezrobotnych ogółem zmalał do 65,1% (w kraju 58,8%). Największy odsetek bezrobotnych kobiet utrzymuje się nadal w powiatach: sztumskim (73,7%), wejherowskim (72,0%), w mieście Gdynia (71,0%) oraz powiecie gdańskim (70,9%).



Źródło: Opracowanie własne na podstawie badań statystycznych rynku pracy MPiPS-01

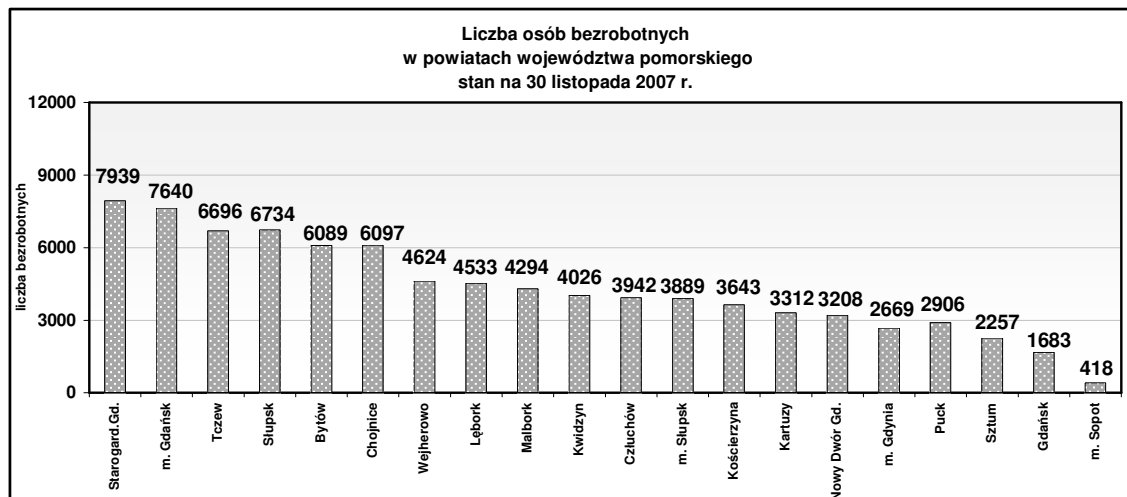
Województwo pomorskie w listopadzie br. należało nadal do województw o jednym z najwyższych w kraju udziale kobiet w liczbie bezrobotnych ogółem – 65,1% (po województwie wielkopolskim – 66,7%).

W listopadzie 2007 r. w 16 powiatach województwa pomorskiego odnotowano spadek liczby bezrobotnych, największy w Sopocie (o 9,3%) i Gdyni (o 8,1%). Wzrost bezrobotnych odnotowano w 4 powiatach: w puckim (o 2,4%), w słupskim (o 2,3%), nowodworskim (o 1,1%) i kwidzińskim (o 0,8%).



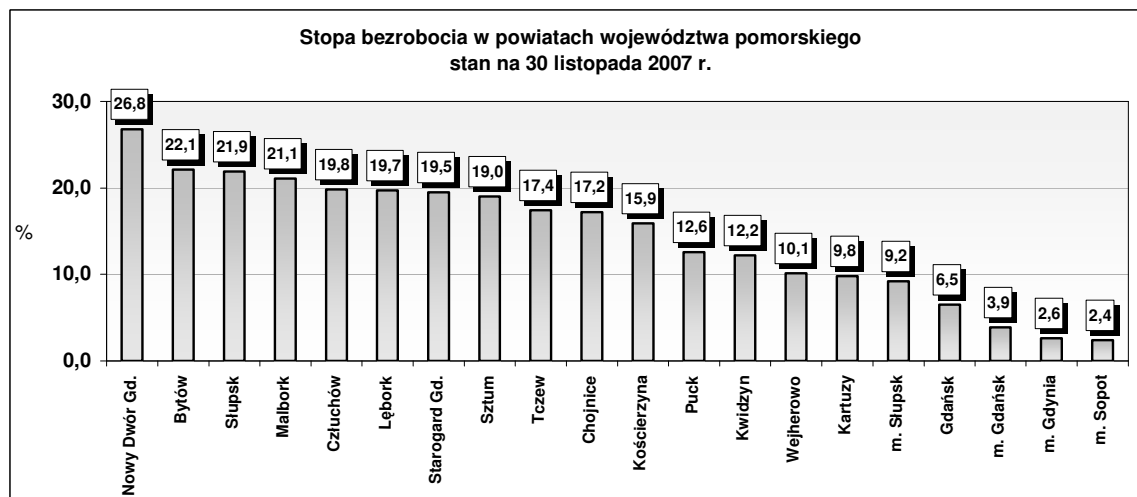
Źródło: Opracowanie własne na podstawie badań statystycznych rynku pracy MPiPS-01

30 listopada 2007 r. liczba bezrobotnych w poszczególnych powiatach województwa pomorskiego kształtowała się następująco:



Źródło: Opracowanie własne na podstawie badań statystycznych rynku pracy MPiPS-01

30 listopada 2007 r. stopa bezrobocia w poszczególnych powiatach województwa pomorskiego kształtowała się następująco:



Źródło: Opracowanie własne na podstawie informacji GUS

W listopadzie br. w Sopocie i w Gdyni odnotowano najniższą stopę bezrobocia w kraju (2,4%, 2,6%).

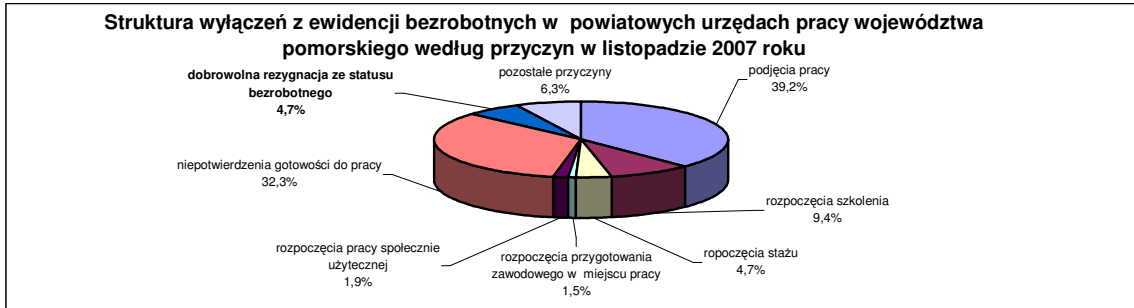
W listopadzie 2007 r. zarejestrowało się w powiatowych urzędach pracy województwa pomorskiego 11475 osób bezrobotnych, tj. o 1633 osób (o 12,5%) mniej niż w październiku br. Spadek liczby rejestrujących się bezrobotnych wynikał ze spadku liczby *rejestrujących się po raz kolejny* (o 1211 osób, tj. o 11,4%) oraz *po raz pierwszy* (o 422 osoby, tj. o 17,0%).

Z ewidencji bezrobotnych w listopadzie 2007 r. wyłączono 12927 osób, tj. o 4916 osób (o 27,6%) mniej niż w miesiącu poprzednim. Wyłączenia z ewidencji dokonano przede wszystkim z powodu:

- podjęcia pracy - 5068 osób (w październiku 2007 r. - 6710 osób),
- niepotwierdzenia gotowości do pracy - 4181 osób (6001 osób),
- rozpoczęcia szkolenia - 1215 osób (1613 osób),

- dobrowolnej rezygnacji ze statusu bezrobotnego – 608 osób (1123 osoby),
- rozpoczęcia stażu – 607 osób (690 osób).

Wyłączenia z powodu podjęcia pracy były mniejsze niż miesiąc temu. Wśród osób wyłączonych z ewidencji bezrobotnych z powodu podjęcia pracy 4072 osoby podjęły pracę niesubsydiowaną (o 1272 osoby, tj. o 23,8% mniej niż w październiku 2007 r.), w tym 562 osoby pracą sezonową. Mniej osób podjęło również pracę subsydiowaną - 996 osób (o 370 osób, tj. o 27,1% mniej w porównaniu do października br.), co było przede wszystkim wynikiem spadku podjęć prac interwencyjnych (o 269 osób, tj. o 46,9% więcej niż w październiku).

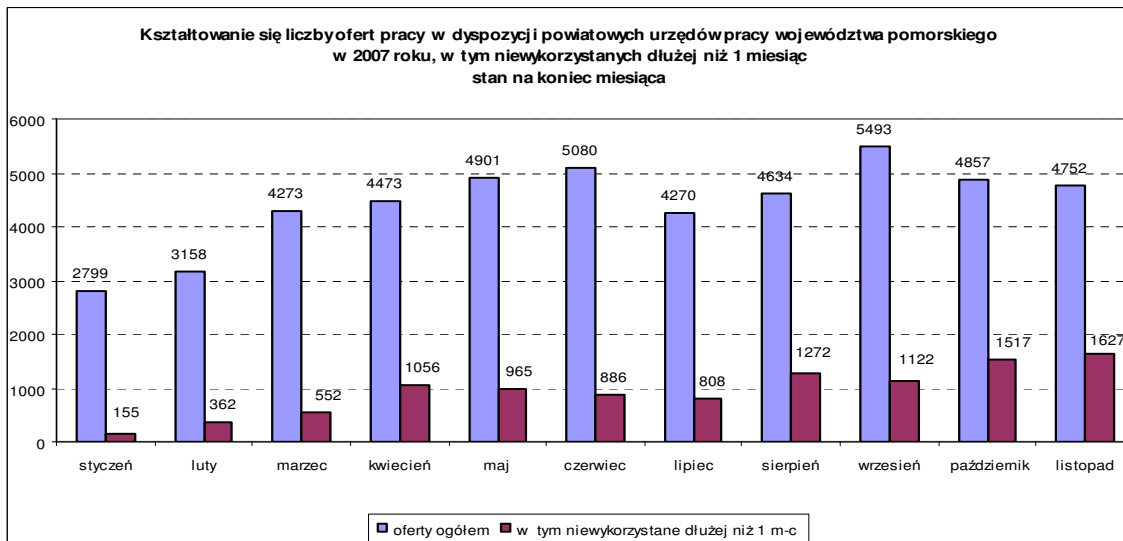


Źródło: Opracowanie własne na podstawie badań statystycznych rynku pracy MPiPS-01

Pozostałe przyczyny wyłączeń to m.in.: podjęcie nauki, ukończenie 60/65 lat, nabycie praw emerytalnych lub rentowych, nabycie praw do świadczenia przedemerytalnego.

Wśród osób wyłączonych z powodu niepotwierdzenia gotowości do podjęcia pracy 53,2% stanowiły osoby długotrwale bezrobotne (w październiku 2007 r. - 55,9%). Wśród osób, które dobrowolnie zrezygnowały ze statusu bezrobotnego 77,8% stanowiły kobiety (w październiku 2007 r. – 80,1%).

W listopadzie 2007 r. liczba zgłoszonych ofert pracy wyniosła 6609 i była niższa (o 1414 ofert, tj. o 17,6%) niż w październiku br. Nadal wzrasta liczba ofert niewykorzystanych dłużej niż 1 miesiąc. W końcu listopada 2007 r. powiatowe urzędy pracy województwa pomorskiego dysponowały 4752 ofertami pracy, w tym 34,2% stanowiły oferty niewykorzystane dłużej niż 1 miesiąc (w październiku br. – 31,2%). Liczba ofert niewykorzystanych dłużej niż 1 miesiąc wyniosła 1627 i była wyższa o 110 ofert, tj. o 7,3% niż w październiku br. Najwięcej ofert niewykorzystanych dłużej niż 1 miesiąc odnotowano w Powiatowych Urzędach Pracy w Gdańsku (878 ofert) i Gdyni (207 ofert), gdzie oferty te stanowiły wśród ogółu ofert pracy na koniec listopada br. odpowiednio: 42,6 % i 32,8%. Dużą ilość ofert niewykorzystanych dłużej niż 1 miesiąc odnotowano również w Powiatowym Urzędzie Pracy w Nowym Dworze Gdańskim – 176 ofert (79,3%) oraz w Chojnicach – 156 ofert (41,8%).



Źródło: Opracowanie własne na podstawie badań statystycznych rynku pracy MPiPS-01

Według stanu na 30 listopada 2007 r. liczba osób bezrobotnych posiadających prawo do zasiłku wyniosła 14885 osób, co stanowiło 17,2 % ogółu bezrobotnych i w stosunku do poprzedniego miesiąca zwiększyła się o 328 osób, tj. o 2,3%.

W powiatowych urzędach pracy zarejestrowanych było na koniec listopada 2007 r. 46 bezrobotnych cudzoziemców (w październiku 2007 r. – 52).

Osoby bezrobotne będące w szczególnej sytuacji na rynku pracy zarejestrowane w powiatowych urzędach pracy województwa pomorskiego według stanu na 30 listopada 2007 r.:

Kategorie osób bezrobotnych	Liczba osób bezrobotnych	Udział w ogólnej liczbie bezrobotnych
do 25 roku życia	17111	19,8%
które ukończyły szkołę wyższą, do 27 roku życia	617	0,7%
długotrwale bezrobotne	52750	60,9%
powyżej 50 roku życia	19243	22,2%
bez kwalifikacji zawodowych	26902	31,1%
samotnie wychowujące co najmniej jedno dziecko do 7 roku życia	5757	6,6%
niepełnosprawni	3749	4,3%

Źródło: Opracowanie własne na podstawie badań statystycznych rynku pracy MPiPS-01

Ponadto 30 listopada 2007 r. w ewidencjach powiatowych urzędów pracy województwa pomorskiego zarejestrowane były 2103 osoby poszukujące pracy, w tym 1243 osoby niepełnosprawne nie pozostające w zatrudnieniu (w październiku br. - odpowiednio 2082 osoby i 1229 osób).

W listopadzie 2007 roku – 351 osób nabyło uprawnienia do dodatku aktywizacyjnego¹ w wyniku podjęcia zatrudnienia z własnej inicjatywy. Według stanu na koniec listopada br. uprawnionymi do otrzymywania dodatku aktywizacyjnego było 1289 osób (w końcu października br. – 1364 osoby).

W listopadzie 2007 r. zgłoszeń z wolnień z przyczyn dotyczących zakładu pracy dokonały m.in.:

1. ORLEN Transport Słupsk sp. z o.o. – 23 osoby.

W listopadzie 2007 r. z wolnień z przyczyn dotyczących zakładu pracy dokonały m.in.:

1. VITROSERVICE sp. z o.o. Kosakowo, powiat Puck – 49 osób,

Na kształtowanie się liczby bezrobotnych w listopadzie 2007 r. miały wpływ m.in.:

- Większa liczba wyłączeń (12,9 tys. osób), niż liczba rejestracji bezrobotnych (11,5 tys. osób).
- Mniejsza niż w październiku br. liczba rejestracji osób bezrobotnych (o 1,6 tys. osób, tj. o 12,5%).
- Znacznie mniejsza niż w październiku br. liczba wyłączeń z ewidencji bezrobotnych (o 4,9 tys. osób, tj. o 27,6%), w tym szczególnie z powodu niepotwierdzenia gotowości do pracy (o 1,8 tys. osób, tj. o 30,3%) i podjęcia pracy (o 1,6 tys. osób, tj. o 24,5%),
- Mniejsza liczba zgłoszonych ofert pracy (6,6 tys.) oraz wzrost ofert pracy niewykorzystanych dłużej niż 1 miesiąc (o 110 ofert).

¹ Bezrobotnemu posiadającemu prawo do zasiłku przysługuje, zgodnie z art. 48 ustawy o promocji zatrudnienia i instytucjach rynku pracy (Dz. U. Nr 99, poz. 1001 z późn. zm.) dodatek aktywizacyjny, jeżeli:

1) w wyniku skierowania przez powiatowy urząd pracy podjął zatrudnienie w niepełnym wymiarze czasu pracy obowiązującym w danym zawodzie lub służbie i otrzymuje wynagrodzenie niższe od minimalnego wynagrodzenia za pracę (dodatek aktywizacyjny przysługuje w wysokości stanowiącej różnicę między minimalnym wynagrodzeniem za pracę a otrzymywanym wynagrodzeniem, nie większej jednak niż 50% zasiłku, o którym mowa w art. 72 ust.1, przez okres, w jakim przysługiwałby bezrobotnemu zasiłek);

2) z własnej inicjatywy podjął zatrudnienie lub inną pracę zarobkową (dodatek aktywizacyjny przysługuje w wysokości do 50% zasiłku, o którym mowa w art. 72 ust.1, przez połowę okresu, w jakim przysługiwałby bezrobotnemu zasiłek).

Dla porównania, w listopadzie 2006 r. liczba bezrobotnych zarejestrowanych w powiatowych urzędach pracy województwa pomorskiego wyniosła 125,6 tys. osób, w tym 77,0 tys. kobiet (61,4%). Odnotowano spadek liczby bezrobotnych o 1,2 tys. osób tj. o 0,9%. Liczba zgłoszonych ofert pracy w listopadzie 2006 r. wynosiła 6,1 tys. Stopa bezrobocia dla województwa pomorskiego wynosiła 15,5%, a dla kraju 14,8%.

W kraju w listopadzie 2007 r. liczba bezrobotnych zarejestrowanych w powiatowych urzędach pracy wyniosła 1719,4 tys. osób i w stosunku do poprzedniego miesiąca zmniejszyła się o 1,5 tys. osób, tj. o 0,1%. Spadek liczby bezrobotnych dotyczył 9 województw, największy odnotowano w województwie opolskim (o 2,0%) i w pomorskim (o 1,6%). Stopa bezrobocia w kraju zmniejszyła się w listopadzie br. o 0,1 pkt proc i wyniosła 11,2%, w województwie pomorskim zmniejszyła się o 0,2 pkt proc. i wyniosła 10,8%.

Informacje uzupełniające o rynku pracy,

sporządzone na podstawie opracowania sygnałnego Urzędu Statystycznego w Gdańsku
Komunikat o sytuacji społeczno-gospodarczej województwa pomorskiego w listopadzie 2007 r., nr 11 z 21.12.2007 r.

Zatrudnienie

Przeciętne zatrudnienie w sektorze przedsiębiorstw w listopadzie 2007 r. wyniosło 270,5 tys. osób i było wyższe od notowanego w listopadzie 2006 r. (o 4,6%), a pozostało na niezmienionym poziomie w stosunku do października br. W kraju przeciętne zatrudnienie wzrosło w tym okresie o 5,0% w skali roku i o 0,3% w stosunku do poprzedniego miesiąca.

Wynagrodzenia

W listopadzie br. przeciętne miesięczne wynagrodzenie brutto w sektorze przedsiębiorstw wyniosło 3151,39 zł (101,9% średniej płacy krajowej) i było wyższe o 14,1% od notowanego w analogicznym okresie ub. roku i o 0,4% w porównaniu z poprzednim miesiącem. Przeciętne miesięczne wynagrodzenie brutto w kraju ukształtowało się na poziomie 3092,01 zł, co oznacza wzrost o 12,0% w stosunku do listopada 2006 r. oraz o 4,8% w stosunku do października 2007 r.

Podmioty gospodarki narodowej

W końcu listopada 2007 r. w rejestrze REGON zarejestrowanych było 232,3 tys. podmiotów, o 1,5% więcej niż w porównywalnym okresie ub. roku. Podmioty zarejestrowane w sektorze prywatnym stanowiły 95,7% ogółu, a ich liczba wyniosła – 222,3 tys. (wzrost o 1,6% w stosunku do stanu z końca listopada 2006 r.). W sektorze tym dominowały osoby fizyczne prowadzące działalność gospodarczą (171,7 tys.), które stanowiły 73,9% ogólnej liczby podmiotów zarejestrowanych w województwie.

Najwięcej podmiotów zarejestrowanych w rejestrze REGON koncentrowało swą działalność w sekcjach: handel i naprawy (26,3% ogółu jednostek; spadek o 0,6 pkt w stosunku do analogicznego okresu ub. roku), obsługa nieruchomości i firm (odpowiednio 18,6%; spadek o 0,1 pkt), przetwórstwo przemysłowe (12,1%; analogicznie, jak w ub. roku) oraz budownictwo (11,5%; wzrost o 0,6 pkt). Natomiast w przekroju terytorialnym najwięcej podmiotów zarejestrowanych odnotowano w Gdańsku (25,4% ogółu zarejestrowanych jednostek) i w Gdyni (13,8%) oraz w powiecie wejherowskim (7,1%), a najmniej w powiecie sztumskim (1,3%) i nowodworskim (1,6%).