



Wojewódzki Urząd Pracy w Gdańsku



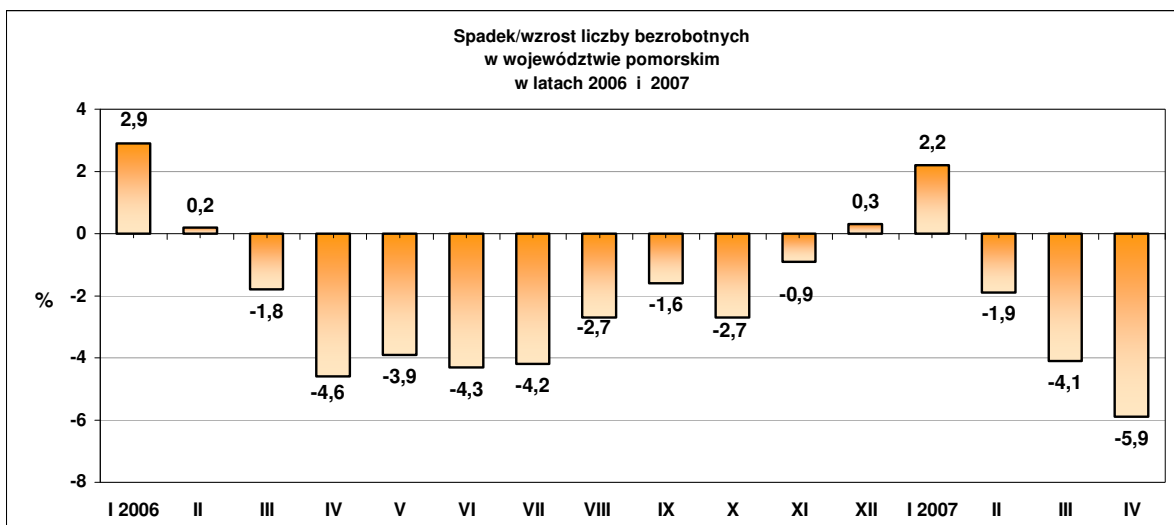
Informacja miesięczna o rynku pracy

**województwo pomorskie
kwiecień 2007 r.**

Informację opracowano w Zespole Badań, Analiz i Informacji

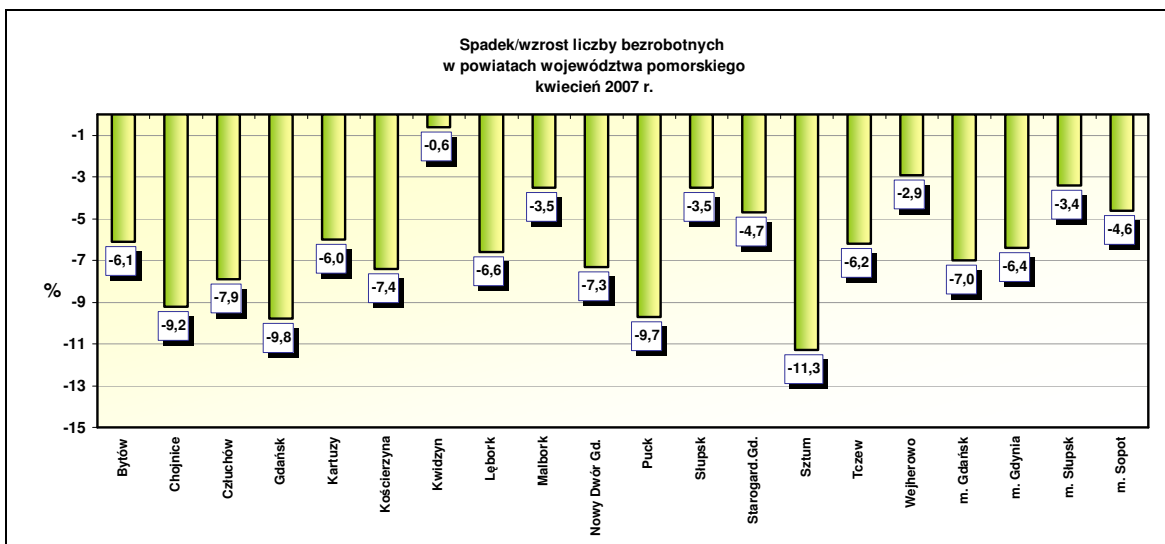
maj 2007 r.

Według stanu na 30 kwietnia 2007 r. liczba bezrobotnych zarejestrowanych w powiatowych urzędach pracy województwa pomorskiego wyniosła 113965 osób i w porównaniu do miesiąca poprzedniego zmniejszyła się o 7207 osób, tj. o 5,9%. Liczba bezrobotnych kobiet wyniosła 70803 osoby (62,1% ogółu bezrobotnych) i zmniejszyła się o 3447 osoby tj. o 4,6%. W kwietniu 2007 r. stopa bezrobocia w pomorskim zmniejszyła się o 0,8 pkt proc. i wyniosła 14,1%.



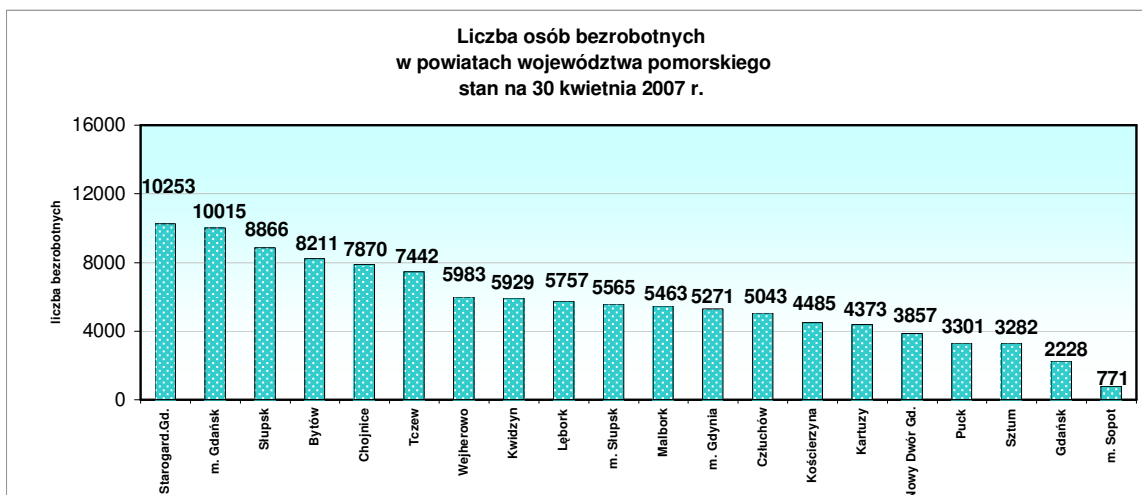
Źródło: Opracowanie własne na podstawie badań statystycznych rynku pracy MPiPS-01

W kwietniu 2007 r. we wszystkich powiatach województwa pomorskiego odnotowano spadek liczby bezrobotnych: największy w powiecie sztumskim (o 11,3%), gdańskim (o 9,8%), puckim (o 9,7%) i chojnickim (o 9,2%).



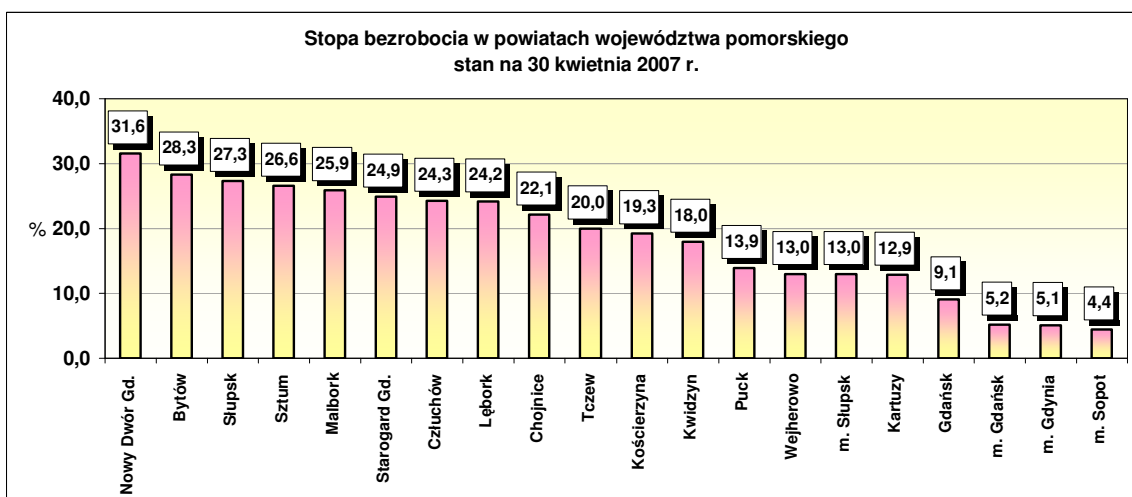
Źródło: Opracowanie własne na podstawie badań statystycznych rynku pracy MPiPS-01

30 kwietnia 2007 r. liczba bezrobotnych w poszczególnych powiatach województwa pomorskiego kształtowała się następująco:



Źródło: Opracowanie własne na podstawie badań statystycznych rynku pracy MPIPS-01

30 kwietnia 2007 r. stopa bezrobocia w poszczególnych powiatach województwa pomorskiego kształtowała się następująco:

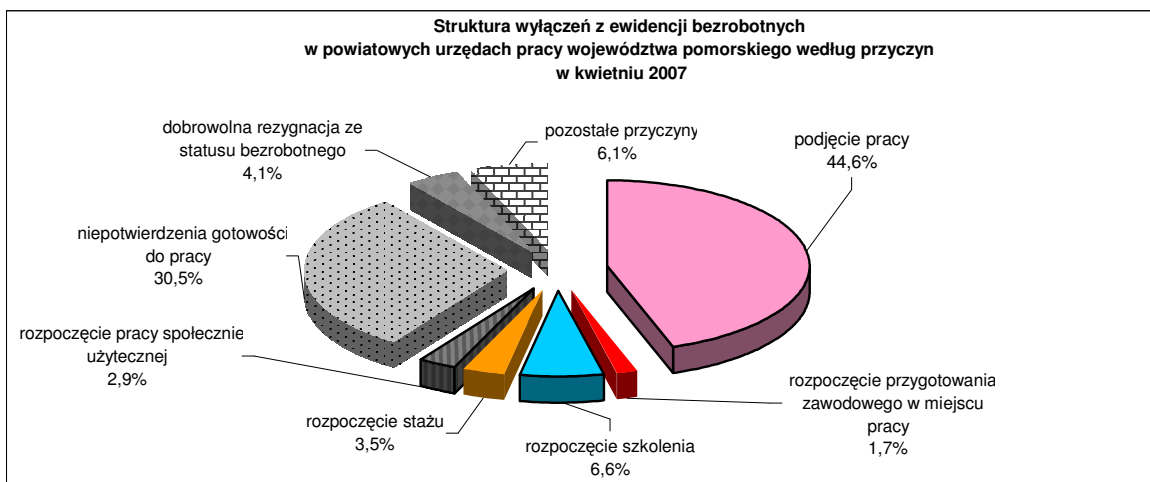


Źródło: Opracowanie własne na podstawie informacji GUS

W kwietniu 2007 r. zarejestrowało się w powiatowych urzędach pracy województwa pomorskiego 9765 osób bezrobotnych, tj. o 618 osób (o 6,0%) mniej niż w marcu br. Spadek liczby rejestrujących się bezrobotnych wynikał ze spadku liczby *rejestrujących się po raz kolejny* (o 368 osób, tj. o 4,3%) oraz *rejestrujących się po raz pierwszy* (o 250 osób, tj. o 13,2%). Wśród osób *rejestrujących się po raz kolejny* 1935 osób (23,8%) stanowiły osoby powracające do rejestru bezrobotnych po zakończeniu udziału w aktywnych programach rynku pracy (po pracach interwencyjnych, robotach publicznych, stażu, po odbyciu przygotowania zawodowego w miejscu pracy, szkoleniu, pracach społecznie użytecznych). W stosunku do marca br. tego typu rejestracje były większe o 91 osób (o 4,9%).

Z ewidencji bezrobotnych w kwietniu 2007 r. wyłączono 16972 osoby, tj. o 1423 osoby (o 9,2%) więcej niż w miesiącu poprzednim. Wyłączenia z ewidencji dokonano przede wszystkim z powodu:

- podjęcia pracy - 7582 osoby (w marcu 2007 r. - 6843 osoby),
- niepotwierdzenia gotowości do pracy – 5172 osoby (4461 osób),
- rozpoczęcie szkolenia – 1127 osób (1056 osób),
- dobrowolnej rezygnacji ze statusu bezrobotnego – 687 osób (657 osób),
- rozpoczęcia stażu – 597 osób (723 osoby).



Źródło: Opracowanie własne na podstawie badań statystycznych rynku pracy MPiPS-01

Pozostałe przyczyny wyłączeń to m.in.: podjęcie nauki, ukończenie 60/65 lat, nabycie praw emerytalnych lub rentowych, nabycie praw do świadczenia przedemerytalnego.

Wśród osób wyłączonych z ewidencji bezrobotnych z powodu podjęcia pracy 6103 osoby podjęły pracę niesubsydiowaną (o 290 osób, tj. o 5,0% więcej niż w marcu 2007 r.), w tym 970 osób pracę sezonową (o 47 osób, tj. o 5,1% więcej niż w poprzednim miesiącu). Pracę subsydiowaną natomiast podjęło 1479 osób (o 449 osób, tj. o 43,6% więcej w porównaniu do marca br.), w tym: 817 osób podjęło prace interwencyjne (o 275 osób, tj. o 50,7% więcej), 272 osoby podjęły pracę w ramach refundacji kosztów zatrudnienia bezrobotnego (o 117 osób, tj. o 75,5% więcej) oraz 280 osób podjęło działalność gospodarczą (o 26 osób, tj. o 8,5% mniej niż w marcu br.).

W kwietniu 2007 r. zgłoszono 9656 ofert pracy (w marcu br. 9280 ofert). Wśród zgłoszonych ofert pracy - 2257 dotyczyło pracy subsydiowanej (w marcu br. – 2564 oferty), w tym 527 ofert dotyczyło staży (w marcu – 778 ofert), 297 ofert dotyczyło miejsca przygotowania zawodowego (w marcu - 261 ofert), 345 ofert dotyczyło prac społecznie użytecznych (w marcu – 499 ofert).

Zgłoszono 218 ofert dla osób niepełnosprawnych (w marcu - 141 ofert), z czego 46 ofert było ofertami pracy subsydiowanej. W końcu kwietnia 2007 r. powiatowe urzędy pracy województwa pomorskiego dysponowały 4473 ofertami pracy, w tym 23,6% stanowiły oferty niewykorzystane dłużej niż 1 miesiąc (w marcu br. – 12,9%).



Źródło: Opracowanie własne na podstawie badań statystycznych rynku pracy MPiPS-01

Według stanu na 30 kwietnia 2007 r. liczba osób bezrobotnych posiadających prawo do zasiłku wynosiła 18874 osoby, co stanowiło 16,6 % ogółu bezrobotnych. W stosunku do poprzedniego miesiąca liczba ta zmniejszyła się o 1278 osoby, tj. o 6,3%.

W powiatowych urzędach pracy zarejestrowanych było na koniec kwietnia 2007 r. 73 bezrobotnych cudzoziemców (w marcu 2007 r. – 71).

Osoby bezrobotne będące w szczególnej sytuacji na rynku pracy¹ zarejestrowane w powiatowych urzędach pracy województwa pomorskiego według stanu na 30 kwietnia 2007 r.:

Kategorie osób bezrobotnych	Liczba osób bezrobotnych	Udział w ogólnej liczbie bezrobotnych
do 25 roku życia	22854	20,1%
które ukończyły szkołę wyższą, do 27 roku	645	0,6%
długotrwale bezrobotne	73762	64,7%
powyżej 50 roku życia	23234	20,4%
bez kwalifikacji zawodowych	33028	29,0%
samotnie wychowujące co najmniej jedno dziecko do 7 roku życia	6634	5,8%
niepełnosprawne	4222	3,7%

Źródło: Opracowanie własne na podstawie badań statystycznych rynku pracy MPiPS-01

Ponadto 30 kwietnia 2007 r. w ewidencjach powiatowych urzędów pracy województwa pomorskiego zarejestrowane były 2362 osoby poszukujące pracy, w tym 1418 osób niepełnosprawnych nie pozostające w zatrudnieniu (w marcu br. - odpowiednio 2326 osób i 1374 osoby).

W kwietniu 2007 roku - 500 osób w wyniku podjęcia zatrudnienia z własnej inicjatywy nabyło uprawnienia do dodatku aktywizacyjnego². Według stanu na koniec kwietnia b.r. uprawnione do otrzymywania dodatku aktywizacyjnego były 1362 osoby (w końcu marca br. – 1318 osób).

W kwietniu 2007 r. z głośzeń z wolnień z przyczyn dotyczących zakładu pracy dokonały m.in.:

1. Przedszkole Samorządowe Nr 2 „Bajka” w Chojnicach – 24 osoby
2. Przedszkole Samorządowe Nr 7 w Chojnicach – 20 osób
3. Syrena Royal Sp. z o.o. w Gdyni – 20 osób.

Na kształtowanie się liczby bezrobotnych w kwietniu 2007 r. miały wpływ m.in.:

- Zdecydowanie większa liczba wyłączeń (17,0 tys. osób), niż liczba rejestracji bezrobotnych (9,8 tys. osób);
- Mniejsza niż w marcu 2007 r. liczba rejestracji osób bezrobotnych (o 0,6 tys. osób, tj. o 6,0%),
- Większa niż w marcu br. liczba wyłączeń z ewidencji bezrobotnych (o 1,4 tys. osób, tj. o 9,2%), wynikająca m. in.: ze wzrostu wyłączeń osób podejmujących pracę (o 0,7 tys. osób, tj. o 10,8%), w tym subsydiowaną (o 0,4 tys. osób, tj. o 43,6%) oraz osób niepotwierdzających gotowości do pracy (o 0,7 tys. osób, tj. o 15,9%);
- Rosnąca liczba zgłaszanych ofert pracy - 9,7 tys. ofert (wzrost w stosunku do marca br. o 0,4 tys.).

¹ Ustawa z dnia 20 kwietnia 2004 r. o promocji zatrudnienia i instytucjach rynku pracy (Dz. U. Nr 99, poz. 1001 z późn. zm.) określiła w art. 49 kategorię „osób będących w szczególnej sytuacji na rynku pracy” w stosunku do których mogą być dodatkowo stosowane działania określone w art. 50 – 61. Do osób tych zaliczono: bezrobotnych do 25 roku życia, bezrobotnych długotrwale, bezrobotnych powyżej 50 roku życia, bezrobotnych bez kwalifikacji zawodowych, bezrobotnych samotnie wychowujących co najmniej jedno dziecko do 7 roku życia, bezrobotnych niepełnosprawnych. Definiowanie tych kategorii osób wynika z art. 2 ust.1 oraz art. 53 ust.2.

² Bezrobotnemu posiadającemu prawo do zasiłku przysługuje, zgodnie z art. 48 ustawy o promocji zatrudnienia i instytucjach rynku pracy (Dz. U. Nr 99, poz. 1001 z późn. zm.) dodatek aktywizacyjny, jeżeli:

1) w wyniku skierowania przez powiatowy urząd pracy podjął zatrudnienie w niepełnym wymiarze czasu pracy obowiązującym w danym zawodzie lub służbie i otrzymuje wynagrodzenie niższe od minimalnego wynagrodzenia za pracę (dodatek aktywizacyjny przysługuje w wysokości stanowiącej różnicę między minimalnym wynagrodzeniem za pracę a otrzymywanym wynagrodzeniem, nie większej jednak niż 50% zasiłku, o którym mowa w art. 72 ust.1, przez okres, w jakim przysługiwałby bezrobotnemu zasiłek);

2) z własnej inicjatywy podjął zatrudnienie lub inną pracę zarobkową (dodatek aktywizacyjny przysługuje w wysokości do 30% zasiłku, o którym mowa w art. 72 ust.1, przez połowę okresu, w jakim przysługiwałby bezrobotnemu zasiłek).

Dla porównania, w końcu kwietnia 2006 r. liczba bezrobotnych zarejestrowanych w powiatowych urzędach pracy województwa pomorskiego wyniosła 154,4 tys. osób, w tym 88,0 tys. kobiet (57,0%). Odnotowano spadek liczby bezrobotnych o 7,4 tys. osób tj. o 4,6 % w stosunku do miesiąca poprzedniego. Liczba zgłoszonych ofert pracy w kwietniu 2006 r. wynosiła 7,0 tys. Stopa bezrobocia natomiast dla województwa pomorskiego wynosiła 18,6%, a dla kraju 17,2%.



Źródło: Opracowanie własne na podstawie badań statystycznych rynku pracy MPiPS-01

W kraju w kwietniu 2007 r. również odnotowano spadek liczby bezrobotnych zarejestrowanych w powiatowych urzędach pracy. Liczba bezrobotnych według stanu na 30 kwietnia 2007 r. wyniosła 2103,1 tys. osób i w stosunku do poprzedniego miesiąca zmniejszyła się o 129,4 tys. osób, tj. o 5,8%. Spadek liczby bezrobotnych dotyczył wszystkich województw, największy odnotowano w województwie zachodniopomorskim (o 7,5%) i w wielkopolskim (o 7,4%). **Stopa bezrobocia w kraju zmniejszyła się w kwietniu br. o 0,7 pkt proc (w pomorskim o 0,8 pkt proc) i wyniosła 13,7% (w pomorskim 14,1 %).**

Informacje uzupełniające o rynku pracy,

sporządzone na podstawie opracowania sygnałnego Urzędu Statystycznego w Gdańsku
Komunikat o sytuacji społeczno-gospodarczej województwa pomorskiego w kwietniu 2007 r., nr 4 z 25.05. 2007 r.

Zatrudnienie

Przeciętne zatrudnienie w sektorze przedsiębiorstw w kwietniu 2007 r. wyniosło 264,1 tys. osób i było wyższe od notowanego w kwietniu 2006 r. (o 4,5%), natomiast w porównaniu z marcem br. zmniejszyło się (o 0,2%). W kraju przeciętne zatrudnienie wzrosło w tym okresie o 4,4% w skali roku i o 0,3% w stosunku do ub. miesiąca.

Wynagrodzenia

W kwietniu 2007 r. **przeciętne miesięczne wynagrodzenie brutto w sektorze przedsiębiorstw** wyniosło 2917,42 zł (104,7% średniej płacy krajowej) i było wyższe o 10,7% od notowanego w analogicznym okresie ub. roku i niższe o 4,0% w porównaniu z poprzednim miesiącem. Przeciętne miesięczne wynagrodzenie brutto w kraju ukształtowało się na poziomie 2786,29 zł, co oznacza wzrost o 8,4% w stosunku do kwietnia 2006 r. oraz spadek o 2,3% w porównaniu z marcem 2007 r.

Podmioty gospodarki narodowej

W końcu kwietnia 2007 r. w **rejestrze REGON** zarejestrowanych było 228,9 tys. podmiotów, o 0,9% więcej niż w porównywalnym okresie ub. roku. Podmioty zarejestrowane w sektorze prywatnym stanowiły 95,6% ogółu, a ich liczba wyniosła – 218,9 tys. wzrost o 0,9% w stosunku do stanu z końca kwietnia 2006 r.). W sektorze tym dominowały osoby fizyczne prowadzące działalność gospodarczą (169,3 tys.), które stanowiły 74,0% ogólnej liczby podmiotów.