



Wojewódzki Urząd Pracy w Gdańsku



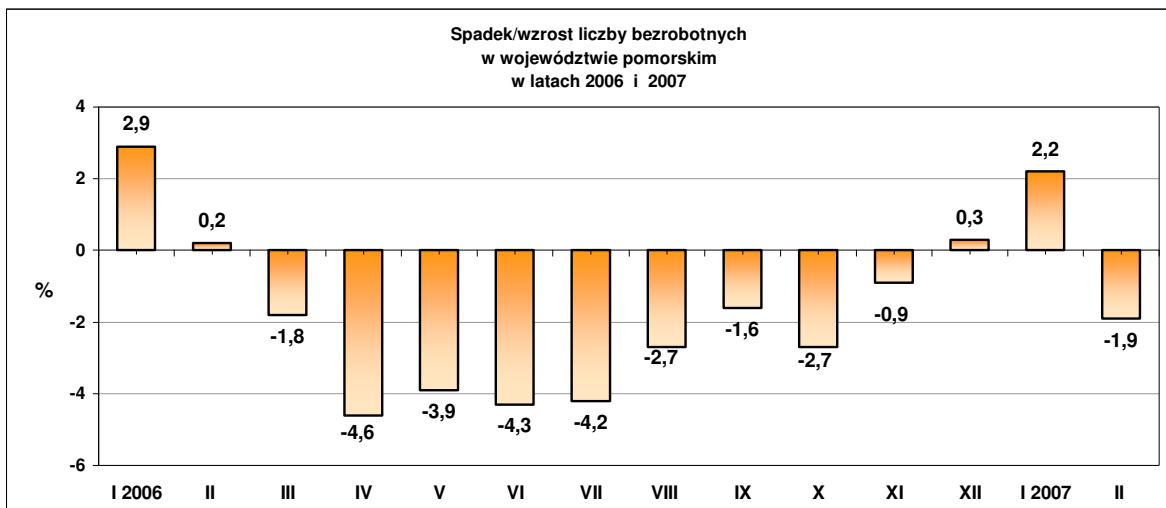
Informacja miesięczna o rynku pracy

**województwo pomorskie
luty 2007 r.**

Informację opracowano w Zespole Badań, Analiz i Informacji

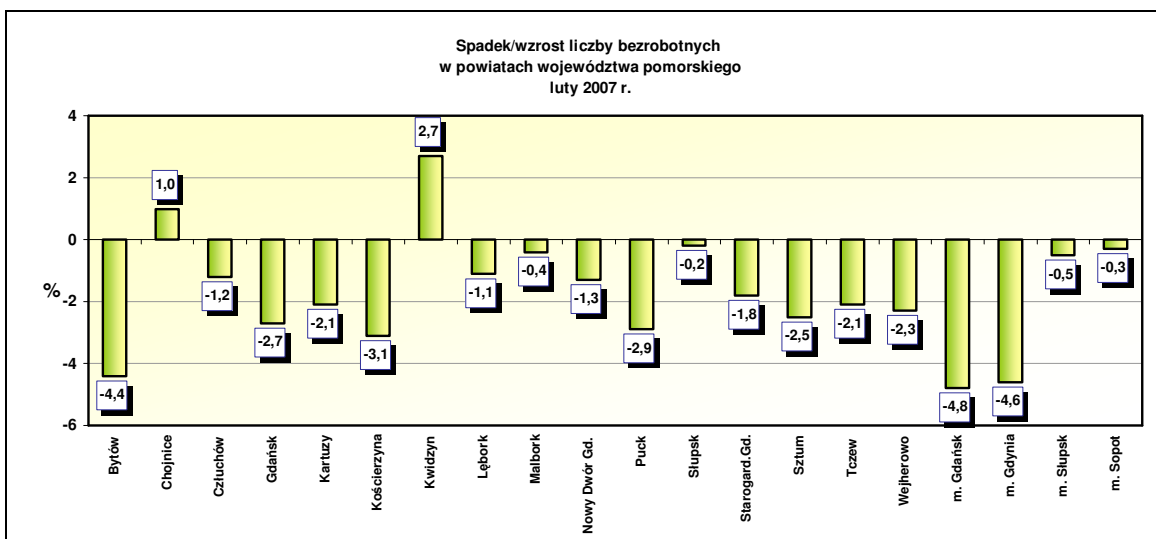
marzec 2007 r.

Według stanu na 28 lutego 2007 r. liczba bezrobotnych zarejestrowanych w powiatowych urzędach pracy województwa pomorskiego wyniosła 126338 osób i w porównaniu do miesiąca poprzedniego zmniejszyła się o 2399 osób, tj. o 1,9%. Liczba bezrobotnych kobiet wyniosła 76673 osoby i zmniejszyła się o 1572 osoby tj. o 2,0%). W lutym 2007 r. stopa bezrobocia w pomorskim zmniejszyła się o 0,2 pkt proc. i wyniosła 15,5%.



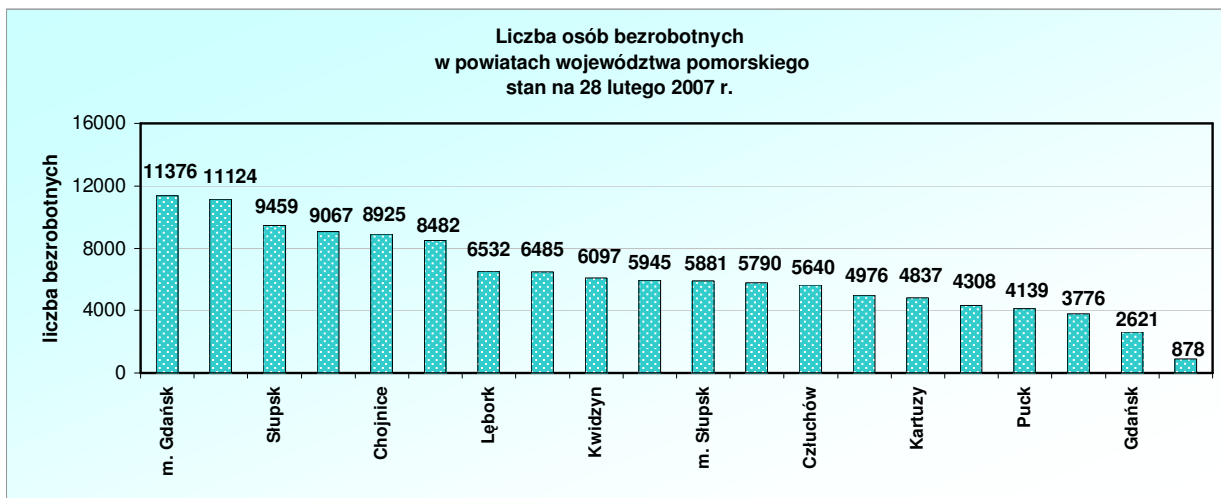
Źródło: Opracowanie własne na podstawie badań statystycznych rynku pracy MPiPS-01

W lutym 2007 r. w 18 powiatach województwa pomorskiego odnotowano spadek liczby bezrobotnych: największy w Gdańsku (4,8%), Gdyni (4,6%) i powiecie bytowskim (4,4%). W 2 powiatach nastąpił wzrost liczby bezrobotnych: w kwidzińskim (2,7%) i chojnickim (1,0%).



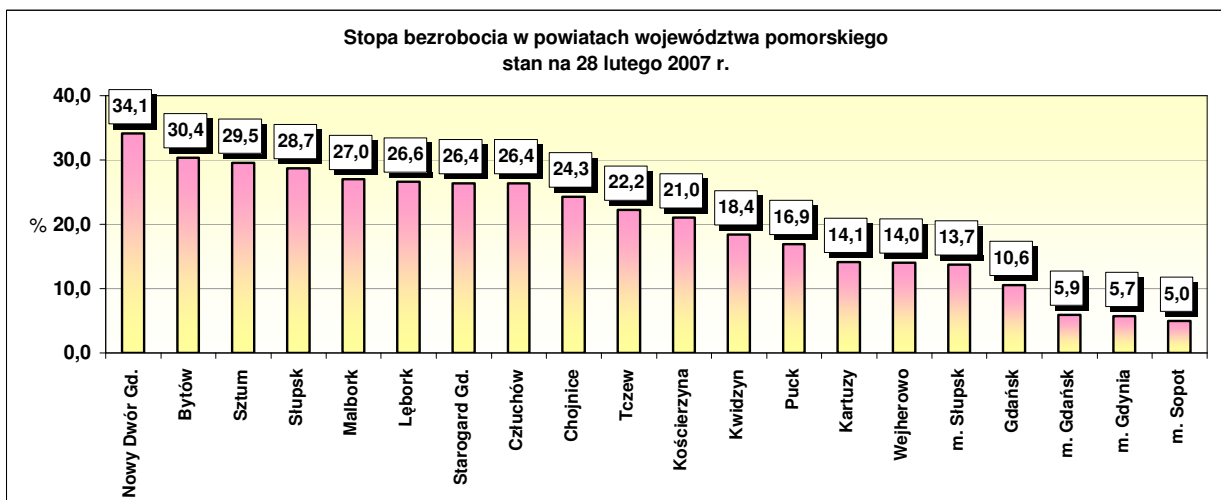
Źródło: Opracowanie własne na podstawie badań statystycznych rynku pracy MPiPS-01

28 lutego 2007 r. liczba bezrobotnych w poszczególnych powiatach województwa pomorskiego kształtowała się następująco:



Źródło: Opracowanie własne na podstawie badań statystycznych rynku pracy MPiPS-01

28 lutego 2007 r. stopa bezrobocia w poszczególnych powiatach województwa pomorskiego kształtowała się następująco:

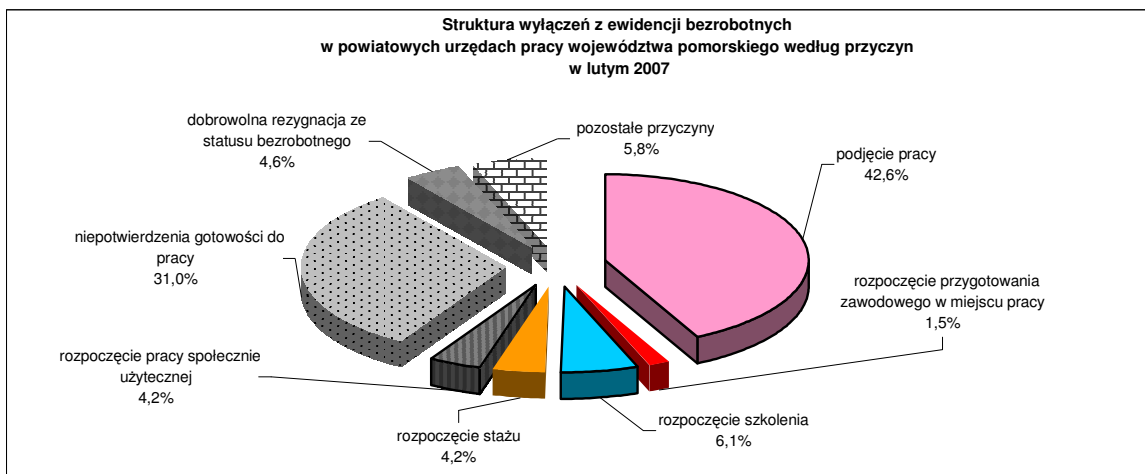


Źródło: Opracowanie własne na podstawie informacji GUS

W lutym 2007 r. zarejestrowało się w powiatowych urzędach pracy województwa pomorskiego 10474 osoby bezrobotne, tj. o 4066 osób (o 28,0%) mniej niż w styczniu br. Spadek liczby rejestrujących się bezrobotnych wynikał ze spadku liczby *rejestrujących się po raz kolejny* (o 3394 osoby, tj. o 28,2%) oraz *po raz pierwszy* (o 672 osoby, tj. o 26,8%). Wśród osób rejestrujących się po raz kolejny 1227 osób (14,2%) stanowiły osoby powracające do rejestru bezrobotnych po zakończeniu udziału w aktywnych programach rynku pracy (po pracach interwencyjnych, robotach publicznych, stażu, po odbyciu przygotowania zawodowego w miejscu pracy, szkoleniu, pracach społecznie użytecznych). W stosunku do stycznia br. tego typu rejestracje były mniejsze o 548 osób (o 30,9%).

Z ewidencji bezrobotnych w lutym 2007 r. wyłączono 12873 osoby, tj. o 1119 osób (o 9,5%) więcej niż w miesiącu poprzednim. Wyłączenia z ewidencji dokonano przede wszystkim z powodu:

- podjęcia pracy - 5481 osób (w styczniu 2007 r. - 5622 osoby),
- niepotwierdzenia gotowości do pracy - 3985 osób (3940 osób),
- rozpoczęcie szkolenia – 782 osoby (349 osób).

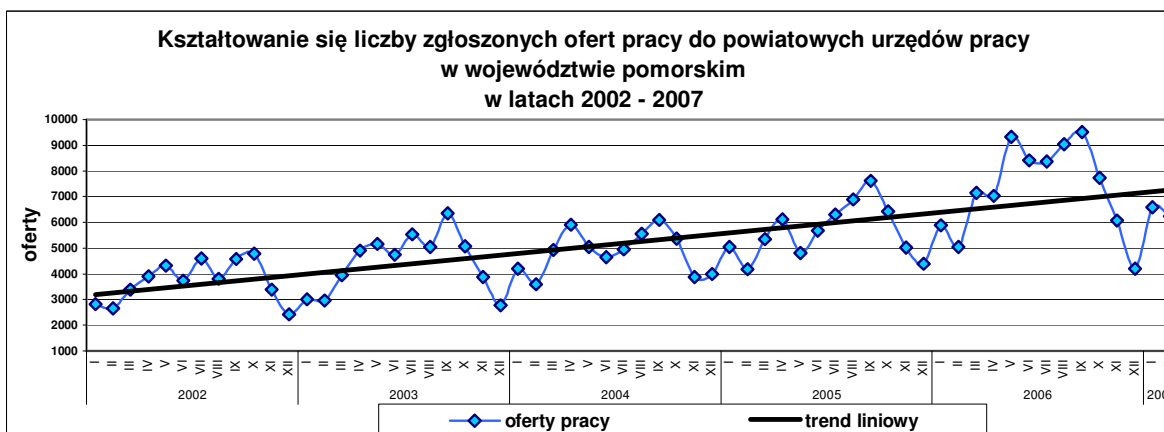


Źródło: Opracowanie własne na podstawie badań statystycznych rynku pracy MPiPS-01

Pozostałe przyczyny wyłączeń to m.in.: podjęcie nauki, ukończenie 60/65 lat, nabycie praw emerytalnych lub rentowych, nabycie praw do świadczenia przedemerytalnego.

Wśród osób wyłączonych z ewidencji bezrobotnych z powodu podjęcia pracy: 4946 osób podjęło pracę niesubsydiowaną (o 61 osób, tj. o 1,2% mniej niż w poprzednim miesiącu), w tym 725 osób pracę sezonową (o 25 osób, tj. o 3,6% więcej niż w poprzednim miesiącu), natomiast pracę subsydiowaną podjęło 535 osób (o 80 osób, tj. o 13,0% mniej w porównaniu do miesiąca poprzedniego), w tym: 363 osoby prace interwencyjne (o 155 osób, tj. o 29,9% mniej w porównaniu do poprzedniego miesiąca), 85 osób podjęło działalność gospodarczą (o 66 osób, tj. o 347,4% więcej niż w styczniu br.).

W lutym 2007 r. zgłoszono 6234 oferty (w styczniu br. 6597 ofert). Wśród zgłoszonych ofert pracy - 1663 dotyczyły pracy subsydiowanej (w styczniu – 1281 ofert), w tym 707 ofert dotyczyło staży (w styczniu – 324 oferty), 228 ofert dotyczyło miejsc przygotowania zawodowego (w styczniu - 159 ofert), 260 ofert dotyczyło prac społecznie użytecznych (w styczniu – 84 oferty). Zgłoszono 123 oferty dla osób niepełnosprawnych (w styczniu - 181 ofert), z czego 60 ofert było ofertami pracy subsydiowanej. W końcu lutego 2007 r. powiatowe urzędy pracy województwa pomorskiego dysponowały 3158 ofertami pracy.



Źródło: Opracowanie własne na podstawie badań statystycznych rynku pracy MPiPS-01

Według stanu na 28 lutego 2007 r. liczba osób bezrobotnych posiadających prawo do zasiłku wynosiła 21514 osób, co stanowiło 17,0 % ogółu bezrobotnych.

W powiatowych urzędach pracy zarejestrowanych było na koniec lutego 2007 r. 67 bezrobotnych cudzoziemców (w styczniu 2007 r. – 68).

Osoby bezrobotne będące w szczególnej sytuacji na rynku pracy¹ zarejestrowane w powiatowych urzędach pracy województwa pomorskiego według stanu na 28 lutego 2007 r.:

Kategorie osób bezrobotnych	Liczba osób bezrobotnych	Udział w ogólnej liczbie bezrobotnych
do 25 roku życia	26413	20,9%
które ukończyły szkołę wyższą, do 27 roku życia	814	0,6%
długotrwale bezrobotne	80498	63,7%
powyżej 50 roku życia	24840	19,7%
bez kwalifikacji zawodowych	36423	28,8%
samotnie wychowujące co najmniej jedno dziecko do 7 roku życia	6864	5,4%
niepełnosprawne	4430	3,5%

Źródło: Opracowanie własne na podstawie badań statystycznych rynku pracy MPiPS-01

Ponadto, w ewidencjach powiatowych urzędów pracy województwa pomorskiego zarejestrowane były 28 lutego 2007 r. 2254 osoby poszukujące pracy, w tym 1289 osób niepełnosprawnych nie pozostających w zatrudnieniu (w styczniu br. - odpowiednio 2207 osób i 1238 osób).

W lutym 2007 roku - 411 osób w wyniku podjęcia zatrudnienia z własnej inicjatywy nabyło uprawnienia do dodatku aktywizacyjnego². Według stanu na koniec lutego b.r. uprawnionych do otrzymywania dodatku aktywizacyjnego było 1188 osób (w końcu stycznia br. – 1183 osoby).

W lutym 2007 r. z w o l n i e ń z przyczyn dotyczących zakładu pracy dokonały m.in.:

- Cloetta Fazer Suklaa Oy Sp. z o.o. w Gdańsku, Oddział w Polsce w Likwidacji – 32 osoby.

Na kształtowanie się liczby bezrobotnych w lutym 2007 r. miały wpływ m.in.:

- Mniejsza liczba rejestracji bezrobotnych (10,5 tys. osób) niż liczba wyłączeń z ewidencji bezrobotnych (12,9 tys. osób).
- Mniejsza niż w styczniu 2007 r. liczba rejestracji osób bezrobotnych (o 4,1 tys. osób, tj. o 28,0%), wynikająca ze spadku rejestracji osób rejestrujących się po raz kolejny (o 3,4 tys. osób, tj. o 28,2%) oraz rejestrujących się po raz pierwszy (o 0,7 tys. osób, tj. o 26,8%).
- Większa niż w styczniu br. liczba wyłączeń z ewidencji bezrobotnych (o 1,1 tys. osób, tj. o 9,5%), wynikająca przede wszystkim ze wzrostu wyłączeń osób rozpoczynających szkolenia (o 0,4 tys. osób, tj. o 124,1%), prace społecznie użyteczne (o 370 osób, tj. 213,9%) i staż (o 243 osoby, tj. 80,7%).
- Spadek liczby zgłaszanych ofert pracy w stosunku do stycznia br. (o 0,4 tys.).

¹ Ustawa z dnia 20 kwietnia 2004 r. o promocji zatrudnienia i instytucjach rynku pracy (Dz. U. Nr 99, poz. 1001 z późn. zm.) określiła w art. 49 kategorię „osób będących w szczególnej sytuacji na rynku pracy” w stosunku do których mogą być dodatkowo stosowane działania określone w art. 50 – 61. Do osób tych zaliczono: bezrobotnych do 25 roku życia, bezrobotnych długotrwale, bezrobotnych powyżej 50 roku życia, bezrobotnych bez kwalifikacji zawodowych, bezrobotnych samotnie wychowujących co najmniej jedno dziecko do 7 roku życia, bezrobotnych niepełnosprawnych. Definiowanie tych kategorii osób wynika z art. 2 ust.1 oraz art. 53 ust.2.

² Bezrobotnemu posiadającemu prawo do zasiłku przysługuje, zgodnie z art. 48 ustawy o promocji zatrudnienia i instytucjach rynku pracy (Dz. U. Nr 99, poz. 1001 z późn. zm.) dodatek aktywizacyjny, jeżeli:

1) w wyniku skierowania przez powiatowy urząd pracy podjął zatrudnienie w niepełnym wymiarze czasu pracy obowiązującym w danym zawodzie lub służbie i otrzymuje wynagrodzenie niższe od minimalnego wynagrodzenia za pracę (dodatek aktywizacyjny przysługuje w wysokości stanowiącej różnicę między minimalnym wynagrodzeniem za pracę a otrzymywanym wynagrodzeniem, nie większej jednak niż 50% zasiłku, o którym mowa w art. 72 ust.1, przez okres, w jakim przysługiwałby bezrobotnemu zasiłek);

2) z własnej inicjatywy podjął zatrudnienie lub inną pracę zarobkową (dodatek aktywizacyjny przysługuje w wysokości do 30% zasiłku, o którym mowa w art. 72 ust.1, przez połowę okresu, w jakim przysługiwałby bezrobotnemu zasiłek).

Dla porównania, w końcu lutego 2006 r. liczba bezrobotnych zarejestrowanych w powiatowych urzędach pracy województwa pomorskiego wyniosła 164,9 tys. osób, w tym 92,4 tys. kobiet (56,0%). Odnotowano wzrost liczby bezrobotnych o 348 osób tj. o 0,2 % w stosunku do miesiąca poprzedniego. Liczba zgłoszonych ofert pracy w lutym 2006 r. wynosiła 5,0 tys. Stopa bezrobocia natomiast dla województwa pomorskiego osiągnęła poziom 19,6%, a dla kraju 18,0%.

W kraju w lutym 2007 r. również odnotowano spadek liczby bezrobotnych zarejestrowanych w powiatowych urzędach pracy. Liczba bezrobotnych według stanu na 28 lutego 2007 r. wyniosła 2331,1 tys. osób i w stosunku do poprzedniego miesiąca zmniejszyła się o 34,7 tys. osób, tj. o 1,5%. Spadek liczby bezrobotnych dotyczył wszystkich województw, największy odnotowano w województwie dolnośląskim (2,2%) i w pomorskim (1,9%). **Stopa bezrobocia w kraju jak i w pomorskim zmniejszyła się w lutym br. o 0,2 pkt proc i osiągnęła poziom z grudnia 2006 r. (w Polsce wyniosła 14,9%, w pomorskim 15,5%)**

Informacje uzupełniające o rynku pracy,

sporządzone na podstawie opracowania sygnałowego Urzędu Statystycznego w Gdańsku

Komunikat o sytuacji społeczno-gospodarczej województwa pomorskiego w lutym 2007 r., nr 2 z 27.03. 2007 r.

Zatrudnienie

Przeciętne zatrudnienie w sektorze przedsiębiorstw w lutym 2007 r. wyniosło 264,0 tys. osób i było wyższe od notowanego w lutym 2006 r. (o 4,6%) i w styczniu br. (o 0,2%). W kraju przeciętne zatrudnienie wzrosło zarówno w stosunku do lutego ub. roku, jak i stycznia br. odpowiednio o 4,3% i o 0,4%.

Wynagrodzenia

W lutym br. przeciętne miesięczne wynagrodzenie brutto w sektorze przedsiębiorstw wyniosło 2721,76 zł (101,3% średniej płacy krajowej) i było wyższe o 10,1% od notowanego w analogicznym okresie ub. roku i o 0,8% w porównaniu z poprzednim miesiącem. Przeciętne miesięczne wynagrodzenie brutto w kraju ukształtowało się na poziomie 2687,48 zł, co oznacza wzrost o 6,4% w stosunku do lutego 2006 r. oraz o 0,9% w porównaniu ze styczniem 2007 r.

Podmioty gospodarki narodowej

W końcu lutego 2007 r. w rejestrze REGON zarejestrowanych było 228,0 tys. podmiotów, o 0,6% więcej niż w porównywalnym okresie ub. roku. Podmioty zarejestrowane w sektorze prywatnym stanowiły 95,6% ogółu, a ich liczba wyniosła – 217,9 tys. (wzrost o 0,6% w stosunku do stanu z końca lutego 2006 r.). W sektorze tym dominowały osoby fizyczne prowadzące działalność gospodarczą (168,7 tys.), które stanowiły 74,0% ogólnej liczby podmiotów.