



WOJEWÓDZKI URZĄD PRACY w GDAŃSKU

Partner w rozwoju. WUP. POMORZE

## Informacja miesięczna o rynku pracy

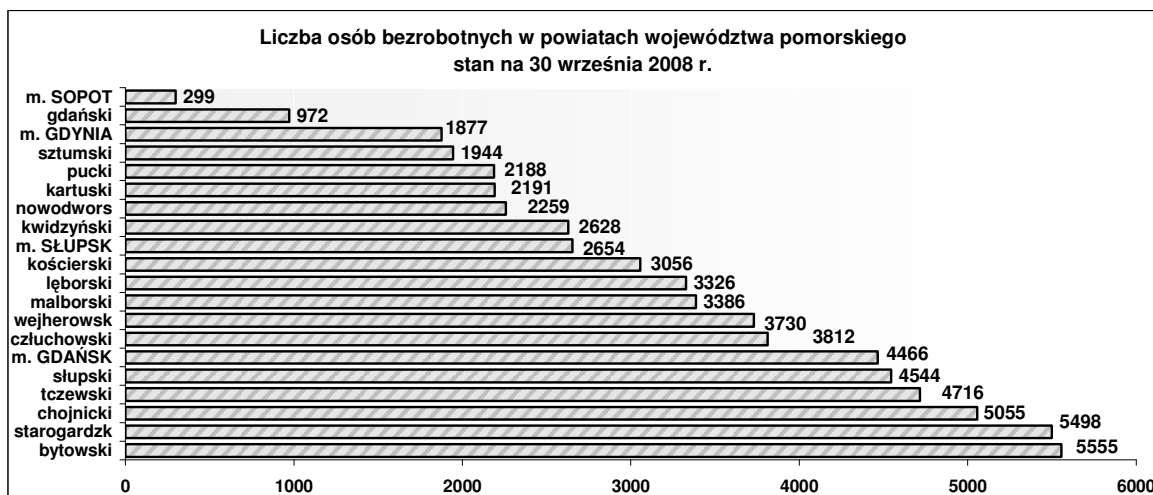
województwo pomorskie  
wrzesień 2008 r.

*Informację opracowano w Zespole Badań, Analiz i Informacji  
październik 2008 r.*



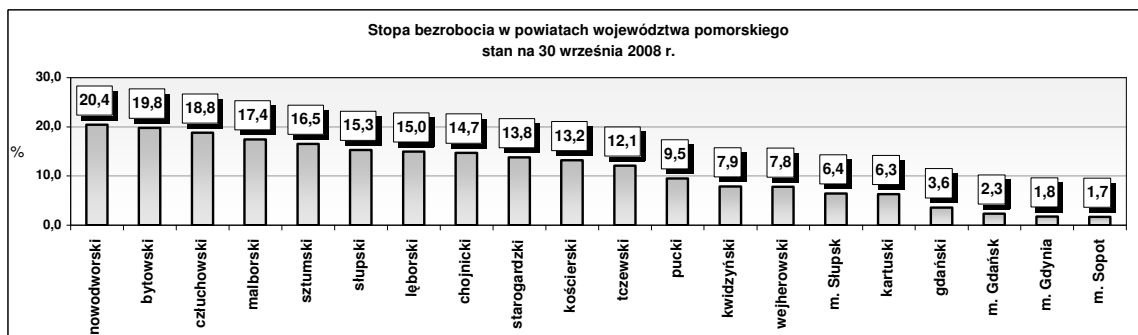
## Informacje bieżące

Według stanu na 30 września 2008 r. liczba bezrobotnych zarejestrowanych w powiatowych urzędach pracy województwa pomorskiego wyniosła 64 156 osób (w kraju 1 376,6 tys. osób).



Źródło: Opracowanie własne na podstawie badań statystycznych rynku pracy MPiPS-01.

We wrześniu 2008 r. stopa bezrobocia w województwie pomorskim wyniosła 8,0% (w kraju 8,9%).

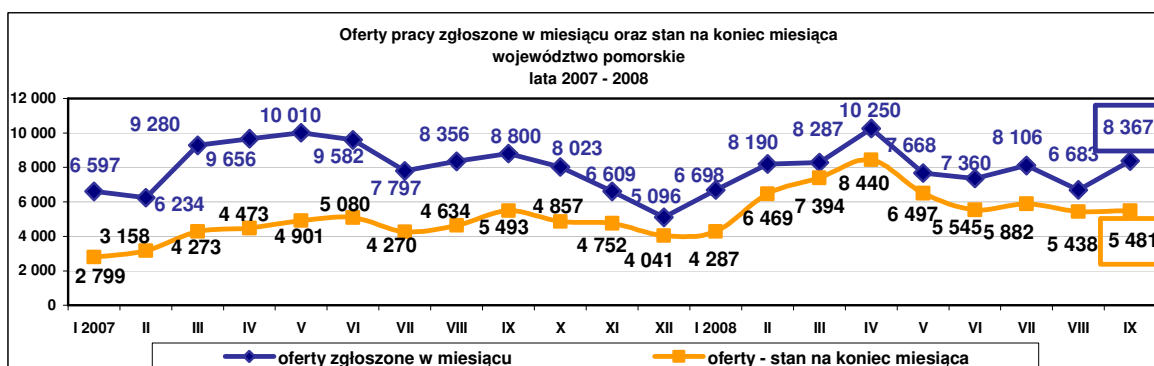


Źródło: Opracowanie własne na podstawie informacji GUS.

We wrześniu 2008 r. do powiatowych urzędów pracy w województwie pomorskim zgłoszono 8 367 ofert pracy (w kraju 105,3 tys.). Według stanu na koniec miesiąca liczba ofert pracy w pomorskim wyniosła 5 481, w tym 1 301 (23,7%) stanowiły oferty niewykorzystane dłużej niż 1 miesiąc.

**W powiatowych urzędach pracy w Bytowie i Malborku ponad 80% ofert pracy zgłoszonych we wrześniu 2008 r. stanowiły oferty pracy subsydiowanej (dla województwa udział ten wynosił 27,7%).**

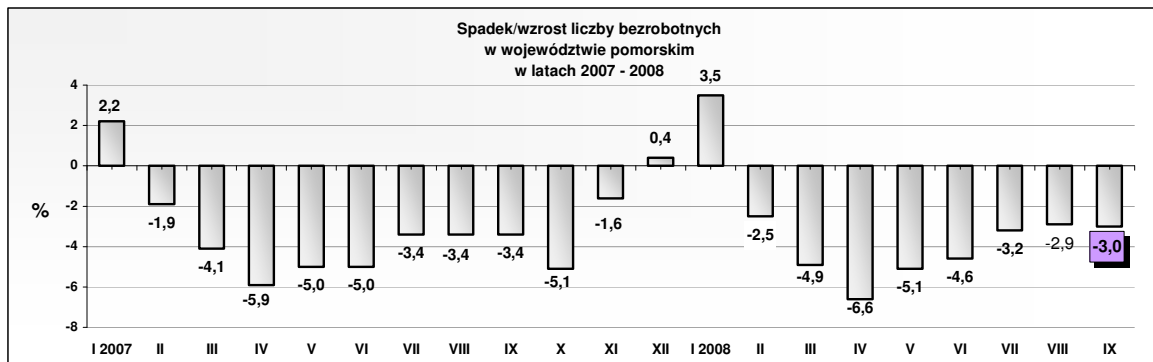
**W powiatowych urzędach pracy w Nowym Dworze Gdańskim i Pucku obserwuje się wysoki udział ofert pracy niewykorzystanych dłużej niż 1 miesiąc (odpowiednio 75,2% i 63,9%).**



Źródło: Opracowanie własne na podstawie badań statystycznych rynku pracy MPiPS-01.

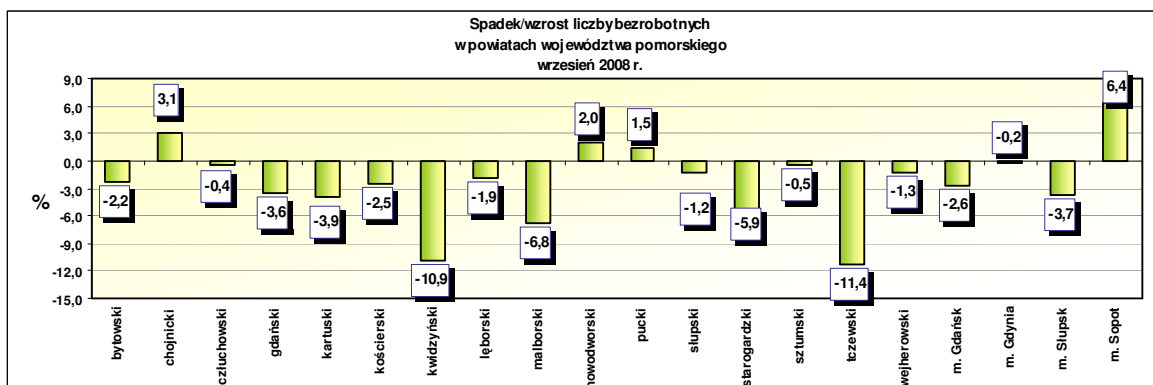
## Zmiany w miesiącu

W porównaniu do sierpnia 2008 r. **liczba bezrobotnych** w województwie pomorskim **zmniejszyła się** o 2 014 osób, tj. o 3,0%.




Źródło: Opracowanie własne na podstawie badań statystycznych rynku pracy MPiPS-01.

We wrześniu 2008 r. **spadek liczby bezrobotnych** odnotowano w **16 powiatach województwa pomorskiego**. **W 4 powiatach odnotowano wzrost liczby bezrobotnych**. Największy spadek bezrobocia wystąpił w powiecie tczewskim (o 11,4%) i kwidzińskim (o 10,9%). Największy wzrost odnotowano w Sopocie (o 6,4%).



Źródło: Opracowanie własne na podstawie badań statystycznych rynku pracy MPiPS-01.

We wrześniu 2008 r. w stosunku do miesiąca poprzedniego **stopa bezrobocia** w pomorskim, tak jak i w kraju, **zmniejszyła się o 0,2 pkt proc.**



Źródło: Opracowanie własne na podstawie informacji GUS.

Uwaga: stopa bezrobocia za okres XII 2007 r. – VIII 2008 r. po korekcie dokonanej przez GUS w październiku 2008 r. wynikająca z ustalenia ostatecznej liczby pracujących poza rolnictwem indywidualnym na koniec 2007 r.

Liczba zgłoszonych **ofert pracy** we wrześniu 2008 r. była wyższa o 1684 oferty (o 25,2%) w stosunku do sierpnia 2008 r. W szczególności wzrosły oferty pracy subsydiowanej o 717 ofert (o 44,8%) oraz pracy sezonowej o 957 ofert (o 113,4%). Zwiększyła się również liczba ofert pracy, które pozostały w dyspozycji PUP na koniec września o 43 (o 0,8 %). Zmniejszyła się natomiast liczba ofert niewykorzystanych dłużej niż 1 miesiąc o 541 (o 29,4%).

## Osoby zarejestrowane według stanu na 30 września 2008 r.

**Bezrobotne kobiety** – 41 903 osoby; w stosunku do sierpnia 2008 r. spadek o 1 481 osób, tj. o 3,4% (spadek liczby bezrobotnych mężczyzn wyniósł 533 osoby, tj. 2,3%).

**Odsetek bezrobotnych kobiet powyżej 70% występował w powiecie wejherowskim (72,5%) i sztumskim (72,3%).**

**Bezrobotne osoby posiadające prawo do zasiłku** – 12 712 osób (19,8% ogółu bezrobotnych); w stosunku do poprzedniego miesiąca spadek o 475 osób, tj. o 3,6%.

**Bezrobotni cudzoziemcy** - 40 osób (w sierpniu 2008 r. – 49 osób).

**Osoby poszukujące pracy** – 1 939 osób, w tym 1 154 osoby niepełnosprawne nie pozostające w zatrudnieniu (w sierpniu 2008 r. - odpowiednio 1 959 osób i 1 181 osób).

**We wrześniu 2008 r.** - 526 osób nabyło **uprawnienia do dodatku aktywizacyjnego**, z tego 525 osób w wyniku podjęcia zatrudnienia z własnej inicjatywy oraz 1 osoba w wyniku skierowania przez PUP. Według stanu na koniec miesiąca uprawnione do otrzymywania dodatku aktywizacyjnego były 1 394 osoby (w końcu sierpnia 2008 r. - 1 373 osoby).

Osoby bezrobotne będące **w szczególnej sytuacji na rynku pracy** zarejestrowane w powiatowych urzędach pracy województwa pomorskiego według **stanu na 30 września 2008 r.:**

Kategorie osób bezrobotnych	Liczba osób bezrobotnych	Udział w ogólnej liczbie bezrobotnych
do 25 roku życia	13 928	21,7%
które ukończyły szkołę wyższą, do 27 roku życia	571	0,9%
długotrwale bezrobotne	33 343	52,0%
kobiety, które nie podjęły zatrudnienia po urodzeniu dziecka	8 767	13,7%
powyżej 50 roku życia	13 890	21,7%
bez kwalifikacji zawodowych	18 973	29,6%
bez doświadczenia zawodowego	14 594	22,7%
bez wykształcenia średniego	38 745	60,4%
samotnie wychowujące co najmniej jedno dziecko do 18 roku życia	7 094	11,1%
które po odbyciu kary pozbawienia wolności nie podjęły zatrudnienia	734	1,1%
niepełnosprawni	3 527	5,5%

Źródło: Opracowanie własne na podstawie badań statystycznych rynku pracy MPiPS-01.

**We wrześniu 2008 r. zgłoszeń zwolnień** (powyżej 20 osób) z przyczyn dotyczących zakładu pracy dokonały firmy:

1. Sondex Sp. z o.o. w Nowej Wsi Lęborskiej (pow. lęborski) – 30 osób,
2. Laczpol Zakład Mleczarski Sp. z o.o. w Kobylnicy (pow. słupski) - 30 osób,
3. Bałtycki Terminal Kontenerowy Sp. z o.o. w Gdyni – 140 osób.

**We wrześniu 2008 r. zwolnień** (powyżej 20 osób) z przyczyn dotyczących zakładu pracy dokonały firmy:

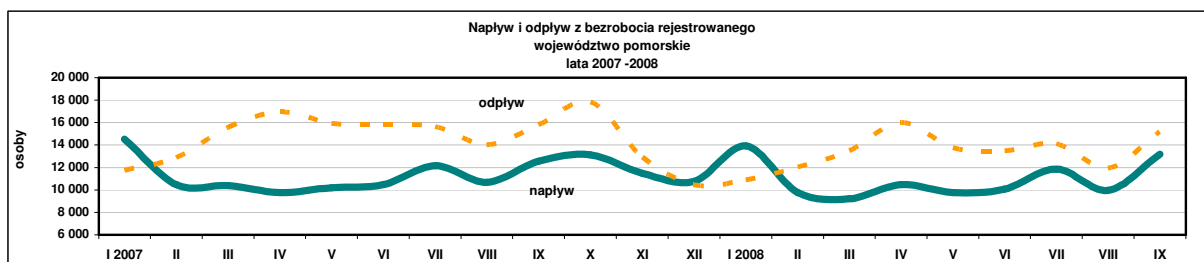
1. Sondex Sp. z o.o. w Nowej Wsi Lęborskiej (pow. lęborski) – 30 osób,
2. Przedsiębiorstwo Hotelowo – Turystyczne BALTRAY S.A. w Sopocie – 31 osób.

## Napływ, odpływ z bezrobocia

We wrześniu 2008 r. **zarejestrowało się** w powiatowych urzędach pracy województwa pomorskiego 13 175 osób bezrobotnych, tj. o 3 225 osób (o 32,4%) więcej niż miesiąc wcześniej. Wzrost liczby rejestrujących się bezrobotnych wynikał ze wzrostu *rejestrujących się po raz kolejny* (o 2 128 osób, tj. o 27,1%) oraz *rejestrujących się po raz pierwszy* (o 1097 osób, tj. o 52,4%). Wśród bezrobotnych *rejestrujących się po raz kolejny* odnotowano wzrost osób powracających do rejestru po pracach społecznie użytecznych (o 192 osoby, tj. o 82,8%), po odbyciu przygotowania zawodowego w miejscu pracy (o 130 osób, tj. o 105,7%) oraz po robotach publicznych (o 127 osób, tj. o 282,2%).

Z ewidencji bezrobotnych we wrześniu 2008 r. **wyłaczono** 15 189 osób, tj. o 3 247 osób (o 27,2%) więcej niż w miesiącu poprzednim. Wyłączenia z ewidencji dokonano przede wszystkim z powodu:

- podjęcia pracy - 5 823 osoby (38,3% z ogółu wyłączeń),
- niepotwierdzenia gotowości do pracy – 4 526 osób (29,8%),
- rozpoczęcie szkolenia – 1 642 osoby (10,8%),
- dobrowolnej rezygnacji ze statusu bezrobotnego – 841 osób (5,5%),
- rozpoczęcia stażu – 686 osób (4,5%),
- rozpoczęcia pracy społecznie użytecznej – 476 osób (3,1%),
- rozpoczęcia przygotowania zawodowego w miejscu pracy – 272 osoby (1,8%).



Źródło: Opracowanie własne na podstawie badań statystycznych rynku pracy MPiPS-01.

Wśród osób wyłączonych z ewidencji bezrobotnych **z powodu podjęcia pracy** 4 781 osób podjęło pracę *niesubsydiowaną* (o 1 527 osób, tj. o 46,9% więcej niż w sierpniu 2008 r.) oraz 1 042 osoby podjęły pracę *subsydiowaną* (o 156 osób, tj. o 17,6% więcej niż w miesiącu poprzednim), w tym najwięcej osób podjęło: prace interwencyjne - 385 osób (o 126 osób, tj. o 48,6% więcej niż w miesiącu poprzednim), pracę w ramach refundacji kosztów zatrudnienia bezrobotnego – 269 osób (o 74 osoby, tj. o 37,9% więcej niż w miesiącu poprzednim) oraz podjęło działalność gospodarczą - 256 osób (o 32 osoby, tj. o 11,1% mniej niż w miesiącu poprzednim).

### Podsumowanie

Na kształtowanie się liczby bezrobotnych w województwie pomorskim we wrześniu 2008 r. miały wpływ m.in.

- Większa liczba wyłączeń (15,2 tys. osób), niż liczba rejestracji bezrobotnych (13,2 tys. osób).
- Większa niż w sierpniu 2008 r. liczba rejestracji osób bezrobotnych (o 3,2 tys. osób, tj. o 32,4%).
- Większa niż w poprzednim miesiącu liczba wyłączeń z ewidencji bezrobotnych (o 3,2 tys. osób, tj. o 27,2%), wynikająca przede wszystkim ze wzrostu wyłączeń z tytułu podjęcia pracy (o 1,7 tys. osób, tj. o 40,7%), rozpoczęcia szkolenia (o 0,8 tys. osób, tj. o 90,7%), rozpoczęcia pracy społecznie użytecznej (o 0,2 tys. osób, tj. o 78,3%), niepotwierdzenia gotowości do pracy (o 0,2 tys. osób, tj. o 4,5%) oraz rozpoczęcia stażu (o 0,2 tys. osób, tj. o 38,3%).

W kraju we wrześniu 2008 r. liczba bezrobotnych zarejestrowanych w powiatowych urzędach pracy wyniosła 1 376,6 tys. osób i w stosunku do poprzedniego miesiąca zmniejszyła się o 27,8 tys. osób, tj. o 2,0%. **Największy spadek liczby bezrobotnych odnotowano w województwie śląskim o 3,3% i w pomorskim o 3,0%**. Stopa bezrobocia w kraju zmniejszyła się we wrześniu br. o 0,2 pkt proc. i wyniosła 8,9% (w województwie pomorskim 8,0%). **Najniższą stopę bezrobocia w Polsce odnotowano w Poznaniu i w powiecie poznańskim - 1,6% oraz w Sopocie - 1,7%**.