



WOJEWÓDZKI URZĄD PRACY W GDAŃSKU

Partner w rozwoju. WUP. POMORZE

Informacja miesięczna o rynku pracy

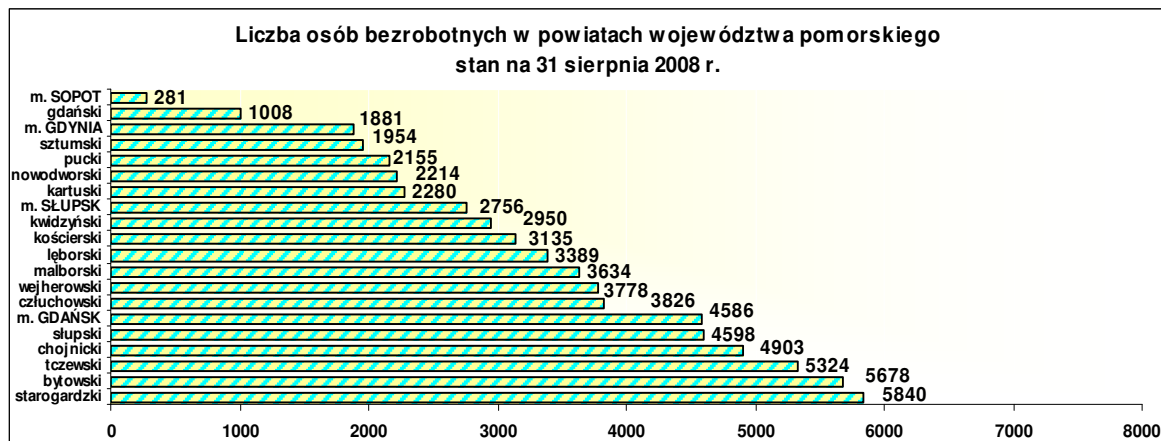
województwo pomorskie
sierpień 2008 r.

*Informację opracowano w Zespole Badań, Analiz i Informacji
wrzesień 2008 r.*

Informacje bieżące

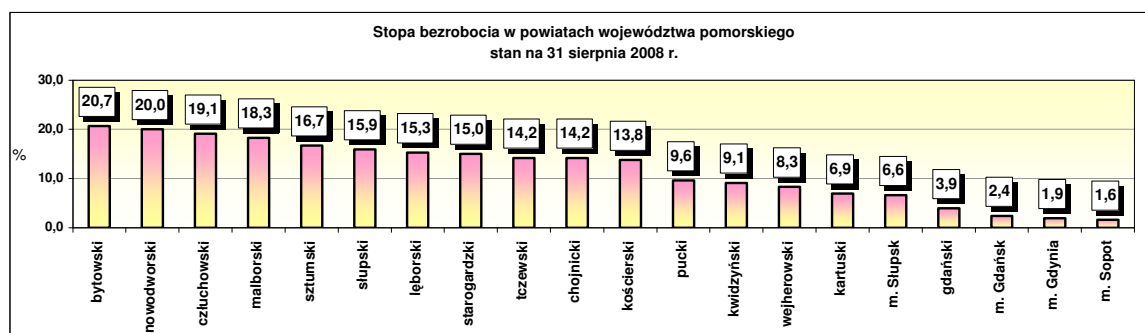


Według stanu na 31 sierpnia 2008 r. liczba bezrobotnych zarejestrowanych w powiatowych urzędach pracy województwa pomorskiego wyniosła 66 170 osób (w kraju 1 404,4 tys. osób).



Źródło: Opracowanie własne na podstawie badań statystycznych rynku pracy MPiPS-01.

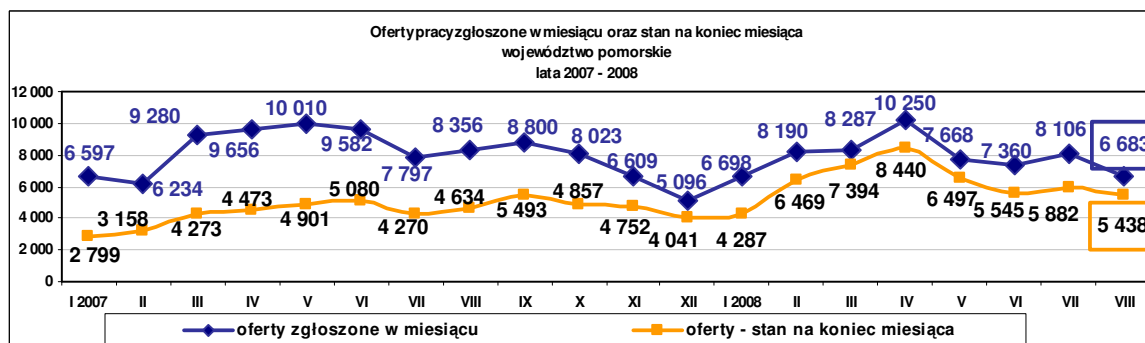
W sierpniu 2008 r. stopa bezrobocia w województwie pomorskim wyniosła 8,4% (w kraju 9,3%).



Źródło: Opracowanie własne na podstawie informacji GUS.

W sierpniu 2008 r. do powiatowych urzędów pracy w województwie pomorskim zgłoszono 6 683 oferty pracy (w kraju 98,8 tys.). Według stanu na koniec miesiąca liczba ofert pracy w pomorskim wyniosła 5 438, w tym 1 842 (33,9%) stanowiły oferty niewykorzystane dłużej niż 1 miesiąc.

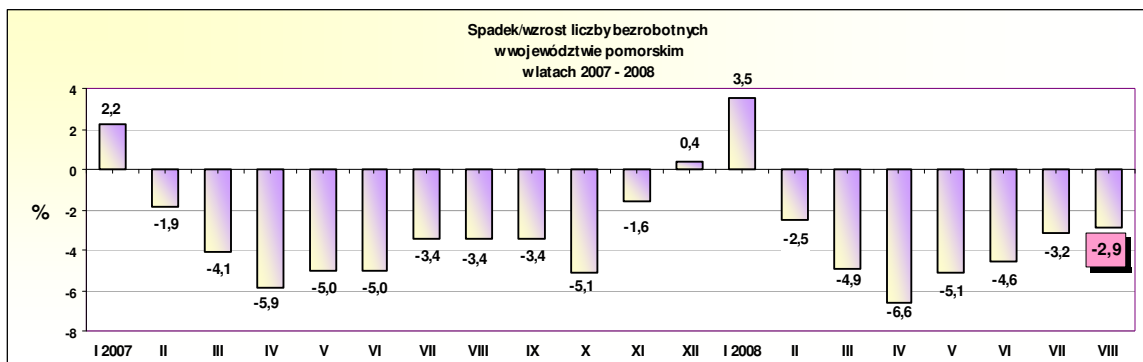
W powiatowych urzędach pracy w Malborku i Sztumie około 80% ofert pracy zgłoszonych w sierpniu 2008 r. stanowiły oferty pracy subsydiowanej (dla województwa udział ten wynosił 24,0%).



Źródło: Opracowanie własne na podstawie badań statystycznych rynku pracy MPiPS-01.

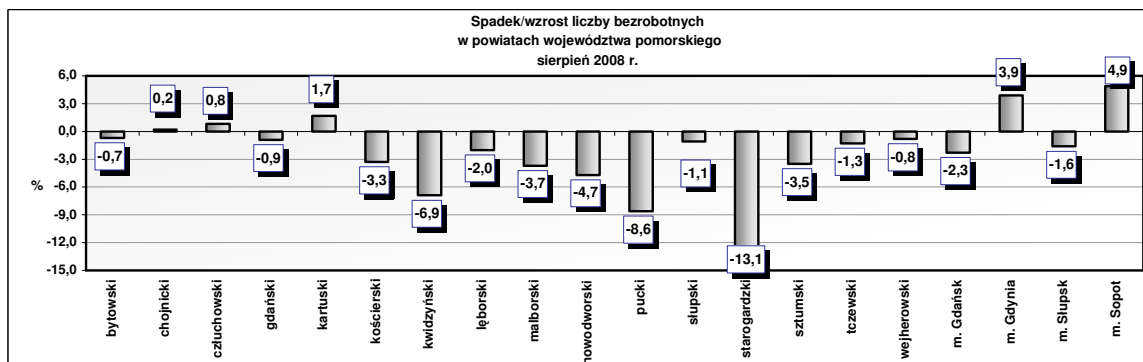
Zmiany w miesiącu

W porównaniu do lipca 2008 r. **liczba bezrobotnych** w województwie pomorskim **zmniejszyła się** o 1 992 osoby, tj. o 2,9%.



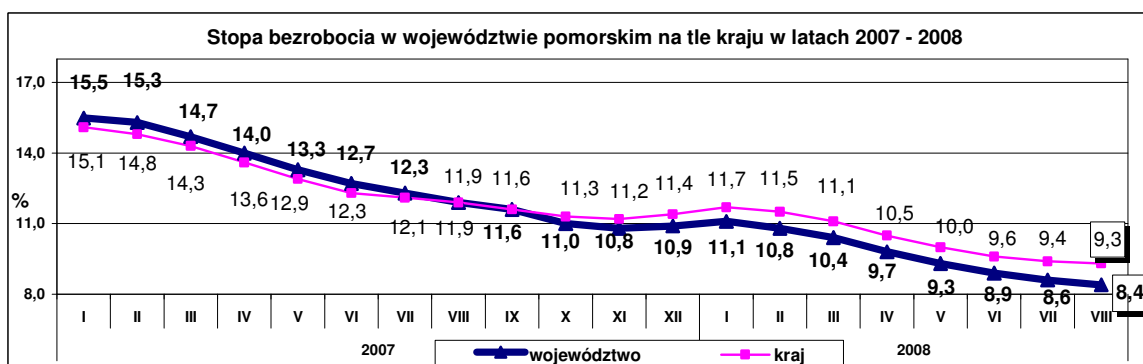
Źródło: Opracowanie własne na podstawie badań statystycznych rynku pracy MPiPS-01.

W sierpniu 2008 r. **spadek liczby bezrobotnych odnotowano w 15 powiatach województwa pomorskiego. W 5 powiatach odnotowano wzrost liczby bezrobotnych.** Największy spadek bezrobocia wystąpił w powiecie starogardzkim (o 13,1%) i puckim (o 8,6%). Największy wzrost odnotowano w Sopocie (o 4,9%).



Źródło: Opracowanie własne na podstawie badań statystycznych rynku pracy MPiPS-01.

W sierpniu 2008 r. w stosunku do miesiąca poprzedniego **stopa bezrobocia** w pomorskim **zmniejszyła się o 0,2 pkt proc. (w kraju o 0,1 pkt. proc.)**.



Źródło: Opracowanie własne na podstawie informacji GUS.

Liczba zgłoszonych **ofert pracy** w sierpniu 2008 r. była **niższa** o 1423 oferty (o 17,6%) w stosunku do lipca 2008 r. Zmniejszyła się również liczba ofert pracy, które pozostały w dyspozycji PUP na koniec sierpnia o 444 (o 7,5 %). Zwiększyła się natomiast liczba ofert niewykorzystanych dłużej niż 1 miesiąc o 182 (o 11,0%).

Osoby zarejestrowane według stanu na 31 sierpnia 2008 r.

Bezrobotne kobiety – 43 384 osoby; w stosunku do lipca 2008 r. spadek o 1 222 osoby, tj. o 2,7% (spadek liczby bezrobotnych mężczyzn wyniósł 770 osób, tj. 3,3%).

Odsetek bezrobotnych kobiet powyżej 70% występował w powiecie wejherowskim (73,0%) i sztumskim (72,9%).

Bezrobotne osoby posiadające prawo do zasiłku – 13 187 osób (19,9% ogółu bezrobotnych); w stosunku do poprzedniego miesiąca spadek o 279 osób, tj. o 2,1%.

Bezrobotni cudzoziemcy - 49 osób (w lipcu 2008 r. – 43 osoby).

Osoby poszukujące pracy – 1 959 osób, w tym 1 181 osób niepełnosprawnych nie pozostających w zatrudnieniu (w lipcu 2008 r. - odpowiednio 2 121 osób i 1 288 osób).

W sierpniu 2008 r. - 376 osób nabyło **uprawnienia do dodatku aktywizacyjnego** w wyniku podjęcia zatrudnienia z własnej inicjatywy. Według stanu na koniec miesiąca uprawnione do otrzymywania dodatku aktywizacyjnego były 1 373 osoby (w końcu lipca 2008 r. - 1 529 osób).

Osoby bezrobotne będące **w szczególnej sytuacji na rynku pracy** zarejestrowane w powiatowych urzędach pracy województwa pomorskiego według **stanu na 31 sierpnia 2008 r.:**

Kategorie osób bezrobotnych	Liczba osób bezrobotnych	Udział w ogólnej liczbie bezrobotnych
do 25 roku życia	13 818	20,9%
które ukończyły szkołę wyższą, do 27 roku życia	571	0,9%
długotrwale bezrobotne	35 472	53,6%
kobiety, które nie podjęły zatrudnienia po urodzeniu dziecka	9 080	13,7%
powyżej 50 roku życia	14 409	21,8%
bez kwalifikacji zawodowych	19 633	29,7%
bez doświadczenia zawodowego	14 915	22,5%
bez wykształcenia średniego	39 866	60,2%
samotnie wychowujące co najmniej jedno dziecko do 18 roku życia	7 286	11,0%
które po odbyciu kary pozbawienia wolności nie podjęły zatrudnienia	754	1,1%
niepełnosprawni	3 624	5,5%

Źródło: Opracowanie własne na podstawie badań statystycznych rynku pracy MPiPS-01.

W sierpniu 2008 r. zwolnień (powyżej 20 osób) z przyczyn dotyczących zakładu pracy dokonały firmy:

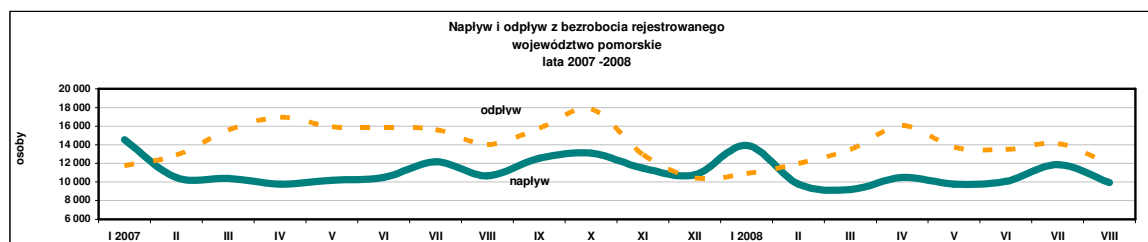
1. Przedszkole nr 76 w Gdańsku – 22 osoby,
2. Zakład Usług Ciepłowniczych Sp. z o.o. w Gdańsku - 30 osób.

Napływ, odpływ z bezrobocia

W sierpniu 2008 r. **zarejestrowało się** w powiatowych urzędach pracy województwa pomorskiego 9 950 osób bezrobotnych, tj. o 1 916 osób (o 16,1%) mniej niż miesiąc wcześniej. Spadek liczby rejestrujących się bezrobotnych wynikał przede wszystkim ze spadku *rejestrujących się po raz kolejny* (o 1 752 osoby, tj. o 18,2%). Wśród bezrobotnych *rejestrujących się po raz kolejny* odnotowano największy spadek liczby osób powracających do rejestru po szkoleniu i po stażu (odpowiednio o 347 osób, tj. o 24,4% i o 228 osób, tj. o 37,0%).

Z ewidencji bezrobotnych w sierpniu 2008 r. **wyłączono** 11 942 osoby, tj. o 2180 osób (o 15,4%) mniej niż w miesiącu poprzednim. Wyłączenia z ewidencji dokonano przede wszystkim z powodu:

- niepotwierdzenia gotowości do pracy – 4 333 osoby (36,3% z ogółu wyłączeń),
- podjęcia pracy - 4 140 osób (34,7%),
- dobrowolnej rezygnacji ze statusu bezrobotnego – 903 osoby (7,6%),
- rozpoczęcie szkolenia – 861 osób (7,2%),
- rozpoczęcia stażu – 496 osób (4,2%),
- rozpoczęcia pracy społecznie użytecznej – 267 osób (2,2%),
- rozpoczęcia przygotowania zawodowego w miejscu pracy – 147 osób (1,2%).



Źródło: Opracowanie własne na podstawie badań statystycznych rynku pracy MPiPS-01.

Wśród osób wyłączonych z ewidencji bezrobotnych z powodu **podjęcia pracy** 3 254 osoby podjęły pracę *niesubsydiowaną* (o 615 osób, tj. o 15,9% mniej niż w lipcu 2008 r.) oraz 886 osób podjęło pracę *subsydiowaną* (o 59 osób, tj. o 6,2% mniej niż w miesiącu poprzednim), w tym 288 osób podjęło działalność gospodarczą (o 46 osób, tj. o 13,8% mniej niż w miesiącu poprzednim), 259 osób podjęło prace interwencyjne (o 27 osób, tj. o 9,4% mniej niż w miesiącu poprzednim), 195 osób podjęło pracę w ramach refundacji kosztów zatrudnienia bezrobotnego (o 35 osób, tj. o 15,2% mniej niż w lipcu br.) oraz 131 osób podjęło roboty publiczne (o 63 osoby, tj. o 92,6% więcej niż w lipcu br.).

Podsumowanie

Na kształtowanie się liczby bezrobotnych w województwie pomorskim w sierpniu 2008 r. miały wpływ m.in.

- Większa liczba wyłączeń (11,9 tys. osób), niż liczba rejestracji bezrobotnych (9,9 tys. osób).
- Mniejsza niż w lipcu 2008 r. liczba rejestracji osób bezrobotnych (o 1,9 tys. osób, tj. o 16,1%).
- Mniejsza niż w poprzednim miesiącu liczba wyłączeń z ewidencji bezrobotnych (o 2,2 tys. osób, tj. o 15,4%), wynikająca przede wszystkim ze spadku wyłączeń z tytułu podjęcia pracy (o 0,7 tys. osób, tj. o 14,0%), niepotwierdzenia gotowości do pracy (o 0,5 tys. osób, tj. o 10,3%) i rozpoczęcia stażu (o 0,3 tys. osób, tj. o 34,7%).

W kraju w sierpniu 2008 r. liczba bezrobotnych zarejestrowanych w powiatowych urzędach pracy wyniosła 1 404,4 tys. osób i w stosunku do poprzedniego miesiąca zmniejszyła się o 18,5 tys. osób, tj. o 1,3%. Spadek liczby bezrobotnych dotyczył wszystkich województw, z wyjątkiem warmińsko-mazurskiego (wzrost o 0,4 tys. osób, tj. o 0,5%) i świętokrzyskiego (wzrost o 0,2 tys. osób, tj. o 0,3%). **Największy spadek liczby bezrobotnych odnotowano w województwie pomorskim o 2,9%**. Stopa bezrobocia w kraju zmniejszyła się w sierpniu br. o 0,1 pkt proc. i wyniosła 9,3% (w województwie pomorskim 8,4%). **Najniższą stopę bezrobocia w Polsce odnotowano w Sopocie - 1,6% i Poznaniu - 1,6% oraz w powiecie poznańskim - 1,7%**.