



WOJEWÓDZKI URZĄD PRACY W GDAŃSKU

Partner w rozwoju. WUP. POMORZE

Informacja miesięczna o rynku pracy

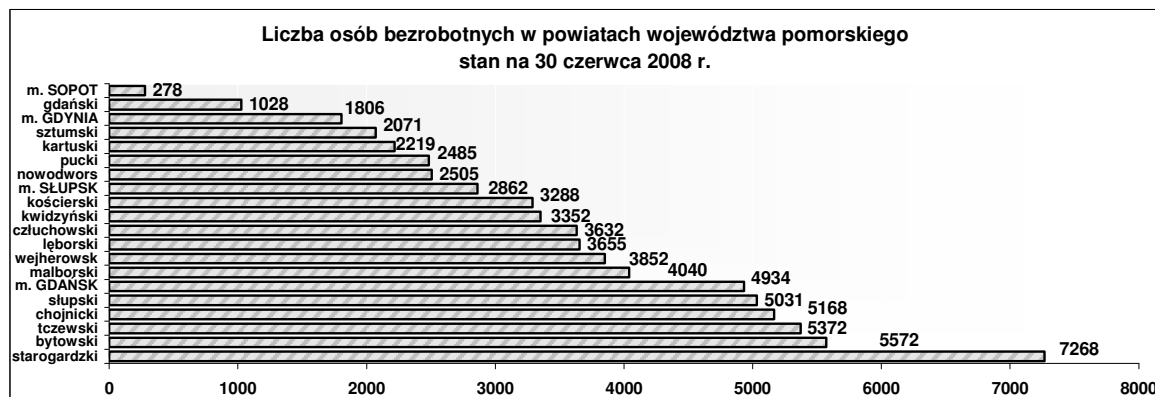
województwo pomorskie
czerwiec 2008 r.

*Informację opracowano w Zespole Badań, Analiz i Informacji
lipiec 2008 r.*

Informacje bieżące

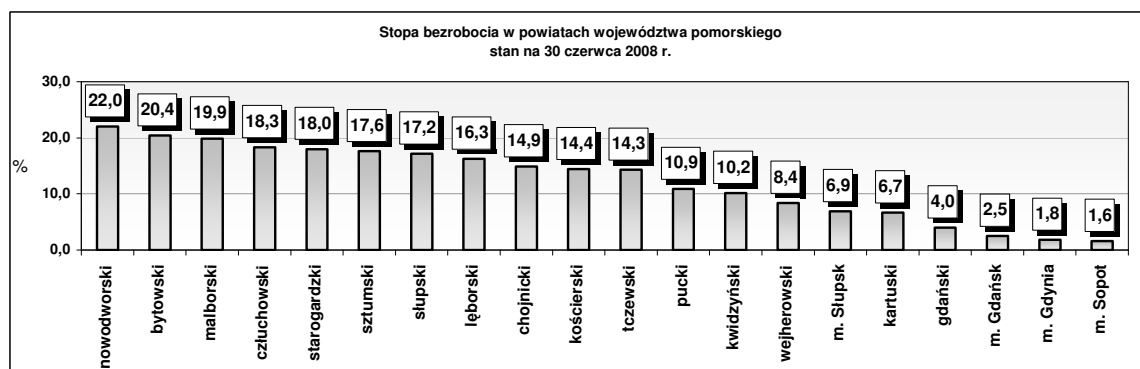


Według stanu na 30 czerwca 2008 r. liczba bezrobotnych zarejestrowanych w powiatowych urzędach pracy województwa pomorskiego wyniosła 70 418 osób (w kraju 1 455,3 tys. osób).



Źródło: Opracowanie własne na podstawie badań statystycznych rynku pracy MPiPS-01.

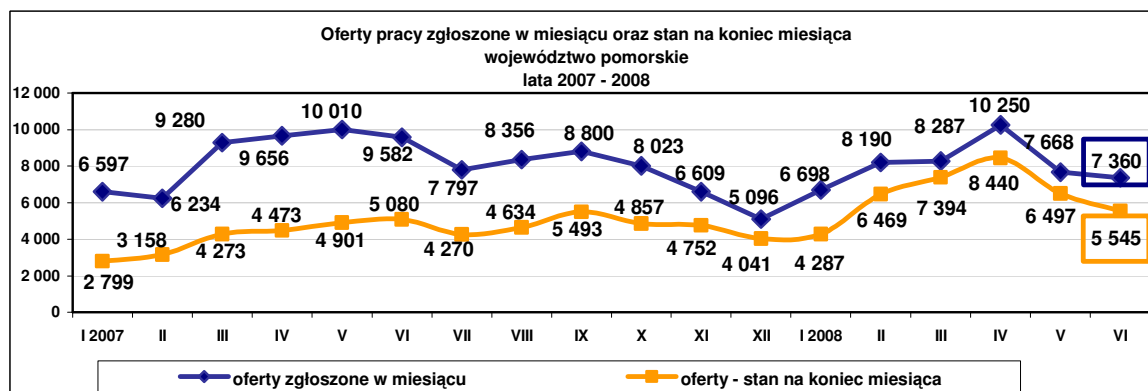
W czerwcu 2008 r. stopa bezrobocia w województwie pomorskim wyniosła 8,9% (w kraju 9,6%).



Źródło: Opracowanie własne na podstawie informacji GUS.

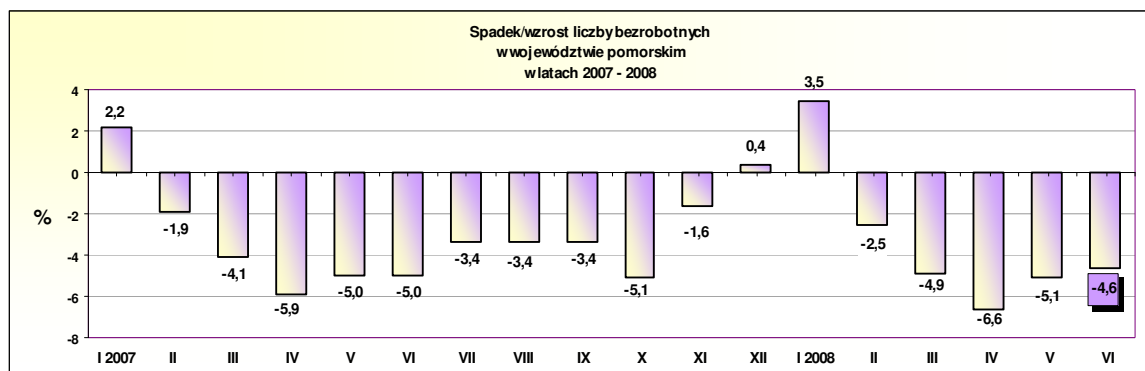
W czerwcu 2008 r. do powiatowych urzędów pracy w województwie pomorskim zgłoszono 7 360 ofert pracy (w kraju 104,6 tys.). Według stanu na koniec miesiąca liczba ofert pracy w pomorskim wyniosła 5 545, w tym 1 816 (32,8%) stanowiły oferty niewykorzystane dłużej niż 1 miesiąc.

W Powiatowym Urzędzie Pracy w Nowym Dworze Gdańskim oferty pracy niewykorzystane dłużej niż 1 miesiąc stanowiły 82,3% wszystkich ofert, które pozostały w tym powiecie w końcu czerwca.



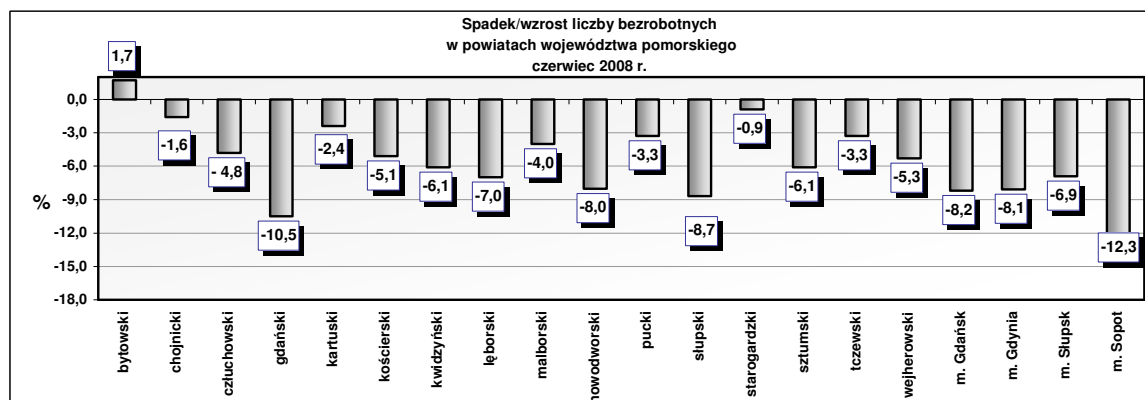
Źródło: Opracowanie własne na podstawie badań statystycznych rynku pracy MPiPS-01.

W porównaniu do maja 2008 r. **liczba bezrobotnych** w województwie pomorskim **zmniejszyła się** o 3 423 osoby, tj. o 4,6%.



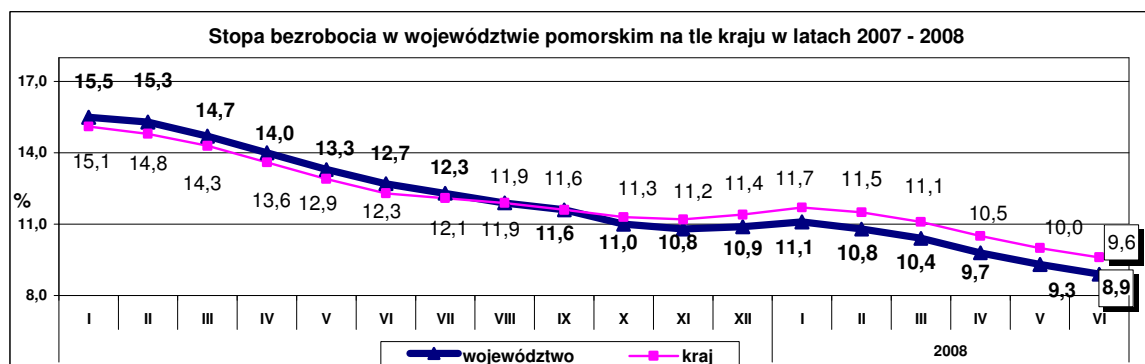
Źródło: Opracowanie własne na podstawie badań statystycznych rynku pracy MPiPS-01.

W czerwcu 2008 r. **spadek liczby bezrobotnych odnotowano we wszystkich powiatach województwa pomorskiego** za wyjątkiem **powiatu bytowskiego**, gdzie nastąpił **wzrost liczby bezrobotnych** (o 94 osoby, tj. o 1,7%). Największy spadek bezrobocia wystąpił w **Sopotie** (o 12,3%) i **powiecie gdańskim** (o 10,5%).



Źródło: Opracowanie własne na podstawie badań statystycznych rynku pracy MPiPS-01.

W czerwcu 2008 r. w stosunku do miesiąca poprzedniego **stopa bezrobocia** w pomorskim, tak jak i w kraju **zmniejszyła się o 0,4 pkt proc.**



Źródło: Opracowanie własne na podstawie informacji GUS.

Liczba zgłoszonych **ofert pracy** w czerwcu 2008 r. była **niższa** o 308 ofert (o 4,0%) w stosunku do maja 2008 r. Zmniejszyła się również liczba ofert pracy, które pozostały w dyspozycji PUP na koniec czerwca o 952 (o 14,7 %) oraz liczba ofert niewykorzystanych dłużej niż 1 miesiąc o 406 (o 18,3%).

Osoby zarejestrowane według stanu na 30 czerwca 2008 r.

Bezrobotne kobiety – 46 057 osób; w stosunku do maja 2008 r. spadek o 2 055 osób, tj. o 4,3% (spadek liczby bezrobotnych mężczyzn wyniósł 1 368 osób, tj. 5,3%).

Województwo pomorskie należało do województw o jednym z **najwyższych w kraju udziale kobiet w liczbie bezrobotnych ogółem (65,4%), po województwie wielkopolskim (66,2%)**. Udział ten w województwie pomorskim w stosunku do poprzedniego miesiąca zwiększył się o 0,2 pkt proc.

Odsetek bezrobotnych kobiet powyżej 70% występował w powiecie sztumskim (73,0%), wejherowskim (72,2%) oraz w Gdyni (70,9%).

Bezrobotne osoby posiadające prawo do zasiłku – 13 745 osób (19,5% ogółu bezrobotnych); w stosunku do poprzedniego miesiąca spadek o 433 osoby, tj. o 3,1%.

Bezrobotni cudzoziemcy - 47 osób (w maju 2008 r. – 44 osoby).

Osoby poszukujące pracy – 2 181 osób, w tym 1 325 osób niepełnosprawnych nie pozostających w zatrudnieniu (w maju 2008 r. - odpowiednio 2 235 osób i 1 361 osób).

W czerwcu 2008 r. - 551 osób nabyło **uprawnienia do dodatku aktywizacyjnego**, z tego 550 w wyniku podjęcia zatrudnienia z własnej inicjatywy oraz 1 osoba w wyniku skierowania przez PUP. Według stanu na koniec miesiąca uprawnionych do otrzymywania dodatku aktywizacyjnego było 1 615 osób (w końcu maja 2008 r. –1 468 osób).

Osoby bezrobotne będące **w szczególnej sytuacji na rynku pracy**¹ zarejestrowane w powiatowych urzędach pracy województwa pomorskiego według **stanu na 30 czerwca 2008 r.:**

| Kategorie osób bezrobotnych | Liczba osób bezrobotnych | Udział w ogólnej liczbie bezrobotnych |
|---|--------------------------|---------------------------------------|
| do 25 roku życia | 14 453 | 20,5% |
| które ukończyły szkołę wyższą, do 27 roku życia | 403 | 0,6% |
| długotrwale bezrobotne | 39 476 | 56,1% |
| kobiety, które nie podjęły zatrudnienia po urodzeniu dziecka | 9 745 | 13,8% |
| powyżej 50 roku życia | 15 701 | 22,3% |
| bez kwalifikacji zawodowych | 21 536 | 30,6% |
| bez doświadczenia zawodowego | 15 692 | 22,3% |
| bez wykształcenia średniego | 43 397 | 61,6% |
| samotnie wychowujące co najmniej jedno dziecko do 18 roku życia | 7 556 | 10,7% |
| które po odbyciu kary pozbawienia wolności nie podjęły zatrudnienia | 843 | 1,2% |
| niepełnosprawni | 3 692 | 5,2% |

Zródło: Opracowanie własne na podstawie badań statystycznych rynku pracy MPiPS-01.

W czerwcu 2008 r. zgłoszenia zwolnień (powyżej 20 osób) z przyczyn dotyczących zakładu pracy dokonały firmy:

1. Przedszkole nr 76 w Gdańsku – 22 osoby,
2. Zakład Usług Ciepłowniczych sp. z o.o. – 23 osoby.

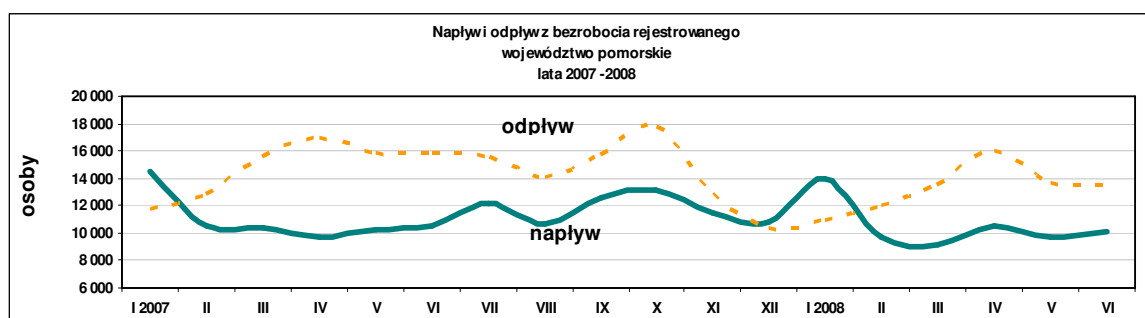
Napływ, odpływ z bezrobocia

¹ W związku z nowelizacją przepisów ustawy o promocji zatrudnienia i instytucjach rynku pracy wynikającą z ustawy z dnia 24 sierpnia 2007 r. o zmianie ustawy o promocji zatrudnienia i instytucjach rynku pracy oraz o zmianie niektórych innych ustaw (Dz. U. Nr 176, poz. 1243) zmianie uległo brzmienie art. 49, określającego „osoby będące w szczególnej sytuacji na rynku pracy”. Zgodnie z nowelizacją art.49 do „osób będących w szczególnej sytuacji na rynku pracy” należą: bezrobotni do 25 roku życia, bezrobotni długotrwale lub kobiety, które nie podjęły zatrudnienia po urodzeniu dziecka, bezrobotni powyżej 50 roku życia, bezrobotni bez kwalifikacji zawodowych, bez doświadczenia zawodowego lub bez wykształcenia średniego, bezrobotni samotnie wychowujące co najmniej jedno dziecko do 18 roku życia, bezrobotni, którzy po odbyciu kary pozbawienia wolności nie podjęły zatrudnienia, bezrobotni niepełnosprawni. Monitorowanie tych kategorii osób stało się możliwe od stycznia 2008 r., w związku ze zmianą formularza sprawozdania MPiPS-01.

W czerwcu 2008 r. **zarejestrowało się** w powiatowych urzędach pracy województwa pomorskiego 10 067 osób bezrobotnych, tj. o 306 osób (o 3,1%) więcej niż miesiąc wcześniej. Wzrost liczby rejestrujących się bezrobotnych wynikał ze wzrostu *rejestrujących się po raz kolejny* (o 347 osób, tj. o 4,6%). Wśród bezrobotnych *rejestrujących się po raz kolejny* odnotowano wzrost osób powracających do rejestru po odbyciu stażu (o 50 osób, tj. o 10,2%). Natomiast odnotowano spadek rejestracji osób bezrobotnych, rejestrujących się po raz pierwszy (o 41 osób, tj. o 1,9%).

Z ewidencji bezrobotnych w czerwcu 2008 r. **wyłączono** 13 490 osób, tj. o 264 osoby (o 1,9%) mniej niż w miesiącu poprzednim. Wyłączenia z ewidencji dokonano przede wszystkim z powodu:

- podjęcia pracy - 5 098 osób (37,8% ogółu wyłączeń),
- niepotwierdzenia gotowości do pracy – 4 291 osób (31,8%),
- rozpoczęcie szkolenia – 1 142 osoby (8,5%),
- dobrowolnej rezygnacji ze statusu bezrobotnego – 818 osób (6,1%),
- rozpoczęcia stażu – 644 osoby (4,8%),
- rozpoczęcia pracy społecznie użytecznej – 289 osób (2,1%),
- rozpoczęcia przygotowania zawodowego w miejscu pracy – 266 osób (2,0%).



Źródło: Opracowanie własne na podstawie badań statystycznych rynku pracy MPiPS-01.

Wśród osób wyłączonych z ewidencji bezrobotnych z powodu podjęcia pracy 4 153 osoby podjęły pracę *niesubsydiowaną* (o 88 osób, tj. o 2,1% mniej niż w maju 2008 r.) oraz 945 osób podjęło pracę *subsydiowaną* (o 190 osób, tj. o 16,7% mniej niż w miesiącu poprzednim), w tym 353 osoby podjęły działalność gospodarczą (o 7 osób, tj. o 2,0% więcej niż w maju br.), 295 osób podjęło pracę w ramach refundacji kosztów zatrudnienia bezrobotnego (o 40 osób, tj. o 15,7% więcej niż w maju br.) oraz 253 osoby podjęły prace interwencyjne (o 153 osoby, tj. o 37,7% mniej niż w maju br.).

Podsumowanie

Na kształtowanie się liczby bezrobotnych w województwie pomorskim w czerwcu 2008 r. miały wpływ m.in.

- Większa liczba wyłączeń (13,5 tys. osób), niż liczba rejestracji bezrobotnych (10,1 tys. osób).
- Większa niż w maju 2008 r. liczba rejestracji osób bezrobotnych (o 0,3 tys. osób, tj. o 3,1%).
- Mniejsza niż w poprzednim miesiącu liczba wyłączeń z ewidencji bezrobotnych (o 0,3 tys. osób, tj. o 1,9%), wynikająca przede wszystkim ze spadku wyłączeń z tytułu podjęcia pracy (o 0,3 tys. osób, tj. o 5,2%) i rozpoczęcia szkolenia (o 0,2 tys. osób, tj. o 17,9%).

W kraju w czerwcu 2008 r. liczba bezrobotnych zarejestrowanych w powiatowych urzędach pracy wyniosła 1 455,3 tys. osób i w stosunku do poprzedniego miesiąca zmniejszyła się o 70,3 tys. osób, tj. o 4,6%. Spadek liczby bezrobotnych dotyczył wszystkich województw, największy odnotowano w lubelskim - o 6,2% (w pomorskim o 4,6%). Stopa bezrobocia w kraju zmniejszyła się w czerwcu br. o 0,4 pkt proc. i wyniosła 9,6% (w województwie pomorskim 8,9%).
Najniższą stopę bezrobocia w Polsce odnotowano w Sopocie - 1,6%, w Gdyni i w Poznaniu - 1,8%.