



WOJEWÓDZKI URZĄD PRACY w GDAŃSKU

Partner w rozwoju. WUP. POMORZE

Informacja miesięczna o rynku pracy

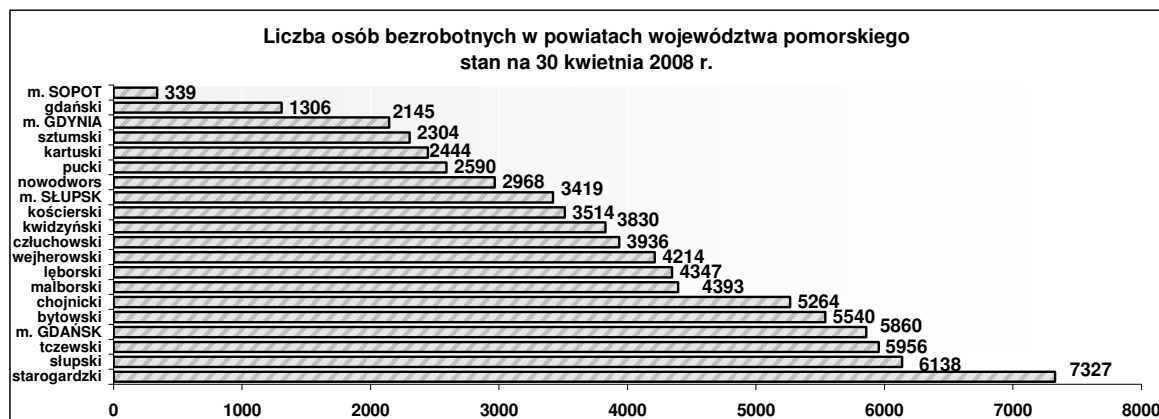
województwo pomorskie
kwiecień 2008 r.

*Informację opracowano w Zespole Badań, Analiz i Informacji
maj 2008 r.*



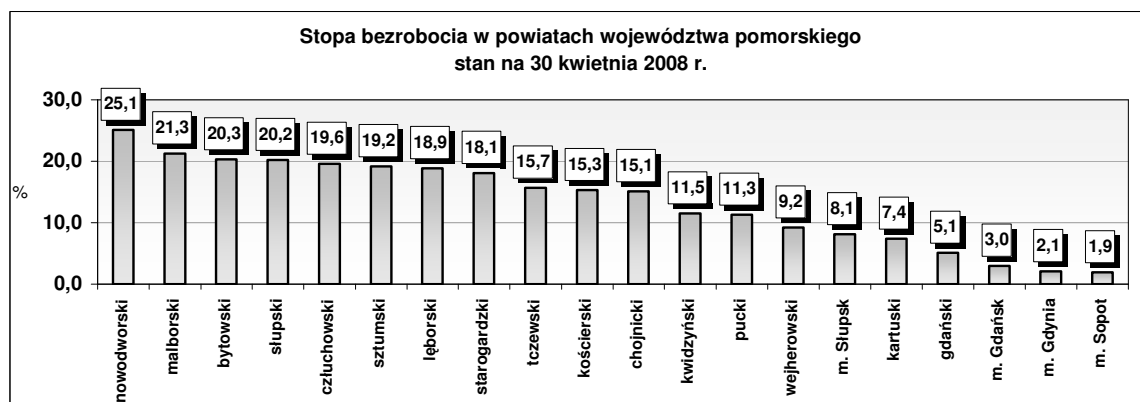
Informacje bieżące

Według stanu na 30 kwietnia 2008 r. liczba bezrobotnych zarejestrowanych w powiatowych urzędach pracy województwa pomorskiego wyniosła 77 834 osoby (w kraju 1 605,7 tys. osób).



Źródło: Opracowanie własne na podstawie badań statystycznych rynku pracy MPiPS-01.

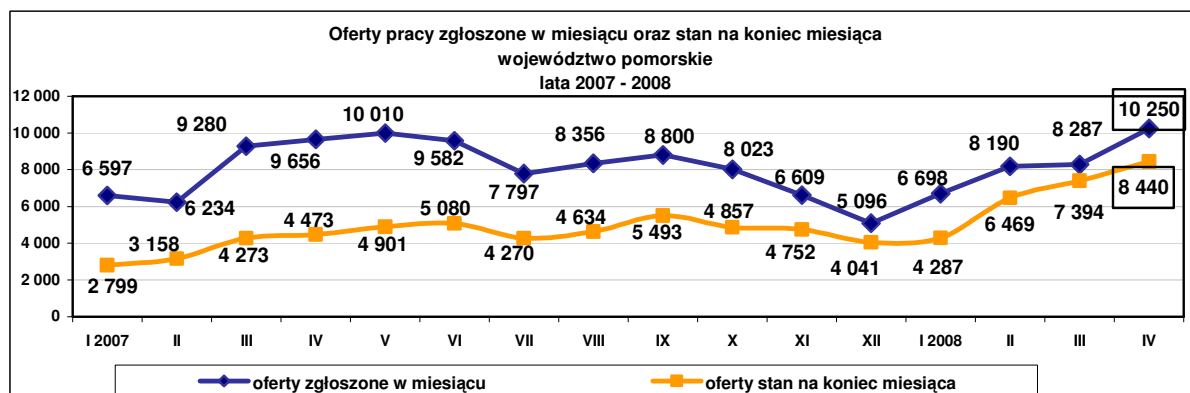
W kwietniu 2008 r. stopa bezrobocia pierwszy raz w województwie pomorskim spadła poniżej 10% i wyniosła 9,7% (w kraju 10,5%).



Źródło: Opracowanie własne na podstawie informacji GUS.

W kwietniu 2008 r. do powiatowych urzędów pracy w województwie pomorskim zgłoszono 10 250 ofert pracy (w kraju 123,8 tys.). Według stanu na koniec miesiąca liczba ofert pracy w pomorskim wyniosła 8 440, w tym 2 641 (31,3%) stanowiły oferty niewykorzystane dłużej niż 1 miesiąc.

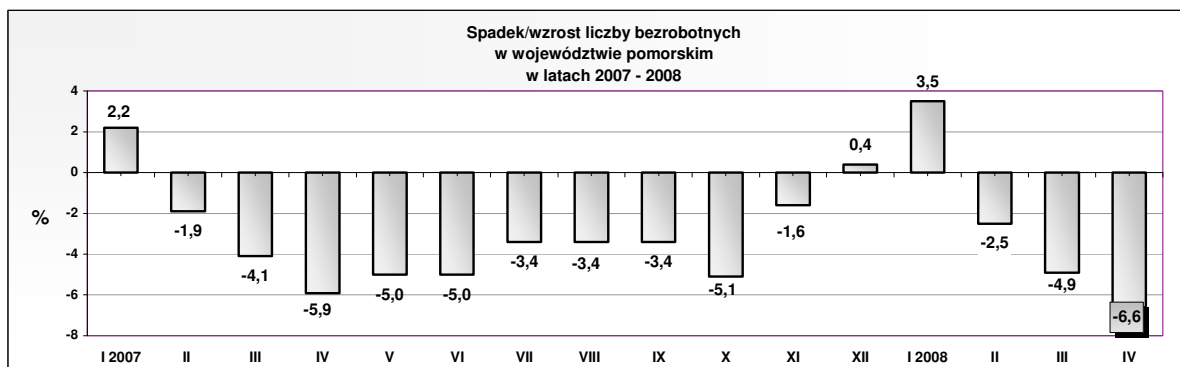
W Powiatowym Urzędzie Pracy w Nowym Dworze Gdańskim oferty pracy niewykorzystane dłużej niż 1 miesiąc stanowiły 83,0% wszystkich ofert, które pozostały w tym powiecie w końcu miesiąca kwietnia.



Źródło: Opracowanie własne na podstawie badań statystycznych rynku pracy MPiPS-01.

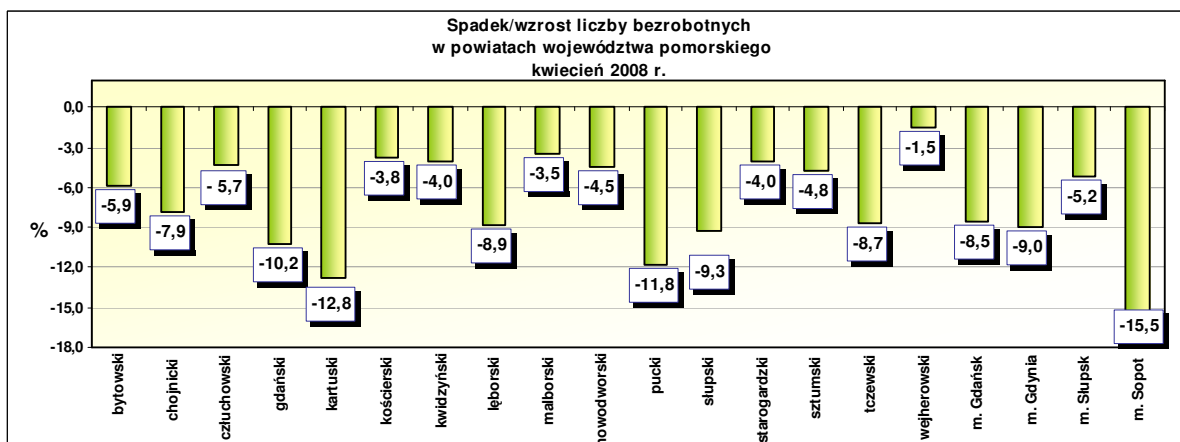
Zmiany w miesiącu

W porównaniu do marca 2008 r. **liczba bezrobotnych** w województwie pomorskim **zmniejszyła się** o 5 544 osoby, tj. o 6,6%.



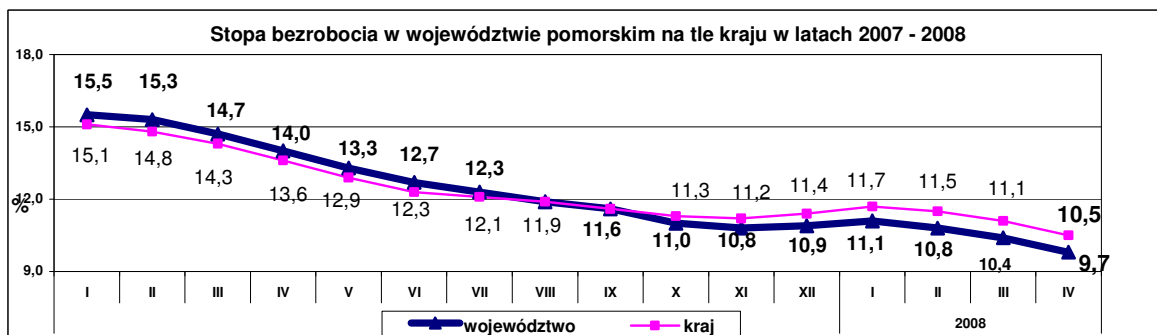
Źródło: Opracowanie własne na podstawie badań statystycznych rynku pracy MPiPS-01.

W kwietniu 2008 r. **spadek liczby bezrobotnych odnotowano we wszystkich powiatach województwa pomorskiego**. Największy spadek wystąpił w **Sopocie** (o 15,5%), powiecie **kartuskim** (o 12,8%) i **puckim** (o 11,8%).



Źródło: Opracowanie własne na podstawie badań statystycznych rynku pracy MPiPS-01.

W kwietniu 2008 r. w stosunku do miesiąca poprzedniego **stopa bezrobocia** w pomorskim **zmniejszyła się o 0,7 pkt proc.** (w kraju o 0,6 pkt proc.). Szybszy spadek stopy bezrobocia w województwie niż w kraju powoduje iż różnica między stopą krajową a wojewódzką powiększa się.



Źródło: Opracowanie własne na podstawie informacji GUS.

Liczba zgłoszonych **ofert pracy** w kwietniu 2008 r. była **wyższa** o 1 963 oferty (o 23,7%) w stosunku do marca 2008 r. Zwiększyła się również liczba ofert pracy, które pozostały w dyspozycji PUP na koniec miesiąca kwietnia o 1046 (o 14,1 %) oraz liczba ofert niewykorzystanych dłużej niż 1 miesiąc o 78 (o 3,0%).

Osoby zarejestrowane według stanu na 30 kwietnia 2008 r.

Bezrobotne kobiety – 50 124 osoby; w stosunku do marca 2008 r. spadek o 3 223 osoby, tj. o 6,0%. (Spadek liczby bezrobotnych mężczyzn wyniósł 2 321 osób, tj. 7,7%).

Województwo pomorskie wraz z województwem wielkopolskim należało do województw o **najwyższym w kraju udziale kobiet w liczbie bezrobotnych ogółem (64,4%)**. Udział ten w województwie pomorskim w stosunku do poprzedniego miesiąca zwiększył się o 0,4 pkt proc.

Odsetek bezrobotnych kobiet powyżej 70% występował w powiecie sztumskim (71,6%) i wejherowskim (70,7%).

Bezrobotne osoby posiadające prawo do zasiłku – 15 030 osób (19,3% ogółu bezrobotnych); w stosunku do poprzedniego miesiąca spadek o 609 osób, tj. o 3,9%.

Bezrobotni cudzoziemcy - 46 osób (w marcu 2008 r. – 49 osób).

Osoby poszukujące pracy – 2 308 osoby, w tym 1 400 osób niepełnosprawnych nie pozostających w zatrudnieniu (w marcu 2008 r. - odpowiednio 2 225 osób i 1 341 osób).

W kwietniu 2008 r. - 443 osoby nabyły **uprawnienia do dodatku aktywizacyjnego** w wyniku podjęcia zatrudnienia z własnej inicjatywy oraz 1 osoba w wyniku skierowania przez PUP. Według stanu na koniec miesiąca uprawnionymi do otrzymywania dodatku aktywizacyjnego było 1 375 osób (w końcu marca 2008 r. –1 301 osób).

Osoby bezrobotne będące **w szczególnej sytuacji na rynku pracy**¹ zarejestrowane w powiatowych urzędach pracy województwa pomorskiego według **stanu na 30 kwietnia 2008 r.:**

Kategorie osób bezrobotnych	Liczba osób bezrobotnych	Udział w ogólnej liczbie bezrobotnych
do 25 roku życia	15 395	19,8%
które ukończyły szkołę wyższą, do 27 roku życia	560	0,7%
długotrwale bezrobotne	44 429	57,1%
kobiety, które nie podjęły zatrudnienia po urodzeniu dziecka	10 656	13,7%
powyżej 50 roku życia	17 387	22,3%
bez kwalifikacji zawodowych	23 532	30,2%
bez doświadczenia zawodowego	16 666	21,4%
bez wykształcenia średniego	49 046	63,0%
samotnie wychowujące co najmniej jedno dziecko do 18 roku życia	8 172	10,5%
które po odbyciu kary pozbawienia wolności nie podjęły zatrudnienia	975	1,3%
niepełnosprawni	3 847	4,9%

Źródło: Opracowanie własne na podstawie badań statystycznych rynku pracy MPiPS-01.

W kwietniu 2008 r. zgłoszenia zwolnień (powyżej 20 osób) z przyczyn dotyczących zakładu pracy dokonała firma:

1. Samodzielny Publiczny ZOZ Gdańskie Centrum Rehabilitacji w Dzierżaniu – 20 osób

W kwietniu 2008 r. zwolnienia (powyżej 20 osób) z przyczyn dotyczących zakładu pracy dokonała firma:

1. Zakłady Elektrotechniki Motoryzacyjnej „POLMO” w Kwidzynie – 111 osób.

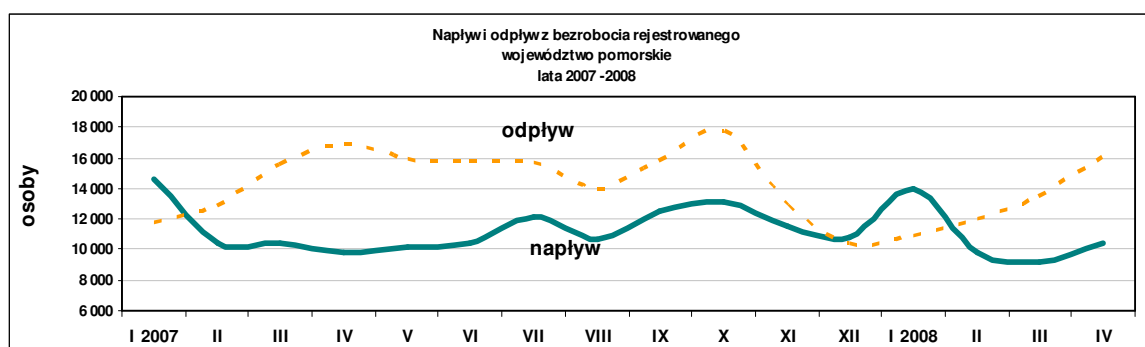
¹ W związku z nowelizacją przepisów ustawy o promocji zatrudnienia i instytucjach rynku pracy wynikającą z ustawy z dnia 24 sierpnia 2007 r. o zmianie ustawy o promocji zatrudnienia i instytucjach rynku pracy oraz o zmianie niektórych innych ustaw (Dz. U. Nr 176, poz. 1243) zmianie uległo brzmienie art. 49, określającego „osoby będące w szczególnej sytuacji na rynku pracy”. Zgodnie z nowelizacją art.49 do „osób będących w szczególnej sytuacji na rynku pracy” należą: bezrobotni do 25 roku życia, bezrobotni długotrwale lub kobiety, które nie podjęły zatrudnienia po urodzeniu dziecka, bezrobotni powyżej 50 roku życia, bezrobotni bez kwalifikacji zawodowych, bez doświadczenia zawodowego lub bez wykształcenia średniego, bezrobotni samotnie wychowujące co najmniej jedno dziecko do 18 roku życia, bezrobotni, którzy po odbyciu kary pozbawienia wolności nie podjęły zatrudnienia, bezrobotni niepełnosprawni. Monitorowanie tych kategorii osób stało się możliwe od stycznia 2008 r., w związku ze zmianą formularza sprawozdania MPiPS-01.

Napływ, odpływ z bezrobocia

W kwietniu 2008 r. **zarejestrowały się** w powiatowych urzędach pracy województwa pomorskiego 10 473 osoby bezrobotne, tj. o 1 274 osoby (o 13,8%) więcej niż miesiąc wcześniej. Wzrost liczby rejestrujących się bezrobotnych wynikał ze wzrostu *rejestrujących się po raz kolejny* (o 977 osób, tj. o 12,8%) oraz *rejestrujących się po raz pierwszy* (o 297 osób, tj. o 19,2%). Wśród bezrobotnych *rejestrujących się po raz kolejny* odnotowano duży wzrost osób powracających do rejestru po odbyciu szkolenia (o 464 osoby, tj. o 74,5%).

Z ewidencji bezrobotnych w kwietniu 2008 r. **wyłączono** 16 017 osób, tj. o 2 526 osób (o 18,7%) więcej niż w miesiącu poprzednim. Wyłączenia z ewidencji dokonano przede wszystkim z powodu:

- podjęcia pracy - 6 076 osób (37,9% ogółu wyłączeń),
- niepotwierdzenia gotowości do pracy – 4 887 osób (30,5%),
- rozpoczęcie szkolenia – 1 618 osób (10,1%),
- dobrowolnej rezygnacji ze statusu bezrobotnego – 903 osób (5,6%),
- rozpoczęcia pracy społecznie użytecznej – 682 osób (4,3%),
- rozpoczęcia stażu – 633 osób (4,0%).



Źródło: Opracowanie własne na podstawie badań statystycznych rynku pracy MPiPS-01.

Wśród osób wyłączonych z ewidencji bezrobotnych z powodu **podjęcia pracy** 4 692 osoby podjęły pracę *niesubsydiowaną* (o 280 osób, tj. o 6,3% więcej niż w marcu 2008 r.) oraz 1 384 osoby podjęły pracę *subsydiowaną* (o 425 osób, tj. o 44,3% więcej niż w miesiącu poprzednim), w tym 510 osób podjęło pracę interwencyjne (o 164 osób, tj. o 47,4% więcej niż w marcu br.) oraz 360 osób podjęło działalność gospodarczą (o 141 osoby, tj. o 64,4% więcej niż w marcu br.).

Podsumowanie

Na kształtowanie się liczby bezrobotnych w województwie pomorskim w kwietniu 2008 r. miały wpływ m.in.

- Większa liczba wyłączeń (16,0 tys. osób), niż liczba rejestracji bezrobotnych (10,5 tys. osób).
- Większa niż w marcu 2008 r. liczba rejestracji osób bezrobotnych (o 1,3 tys. osób, tj. o 13,8%).
- Większa niż w poprzednim miesiącu liczba wyłączeń z ewidencji bezrobotnych (o 2,5 tys. osób, tj. o 18,7%), wynikająca przede wszystkim ze wzrostu wyłączeń z tytułu niepotwierdzenia gotowości do pracy (o 0,7 tys. osób, tj. o 18,2%), rozpoczęcia szkolenia (o 0,5 tys., tj. o 38,6%), podjęcia pracy subsydiowanej (o 0,4 tys. osób, tj. o 44,3%).
- Rosnąca od początku 2008 r. liczba zgłoszonych ofert pracy (w kwietniu w stosunku do marca wzrost o 2 tys., tj. o 23,7%).

W kraju w kwietniu 2008 r. liczba bezrobotnych zarejestrowanych w powiatowych urzędach pracy wyniosła 1 605,7 tys. osób i w stosunku do poprzedniego miesiąca zmniejszyła się o 96,5 tys. osób, tj. o 5,7%. Spadek liczby bezrobotnych dotyczył wszystkich województw, największy odnotowano w opolskim - o 8,1% (w pomorskim o 6,6%). Stopa bezrobocia w kraju zmniejszyła się w kwietniu br. o 0,6 pkt proc. i wyniosła 10,5% (w województwie pomorskim 9,7%).

Najniższą stopę bezrobocia w Polsce odnotowano w Sopocie 1,9% i w Gdyni 2,1%.