



WOJEWÓDZKI URZĄD PRACY w GDAŃSKU

Partner w rozwoju. WUP. POMORZE

Informacja miesięczna o rynku pracy

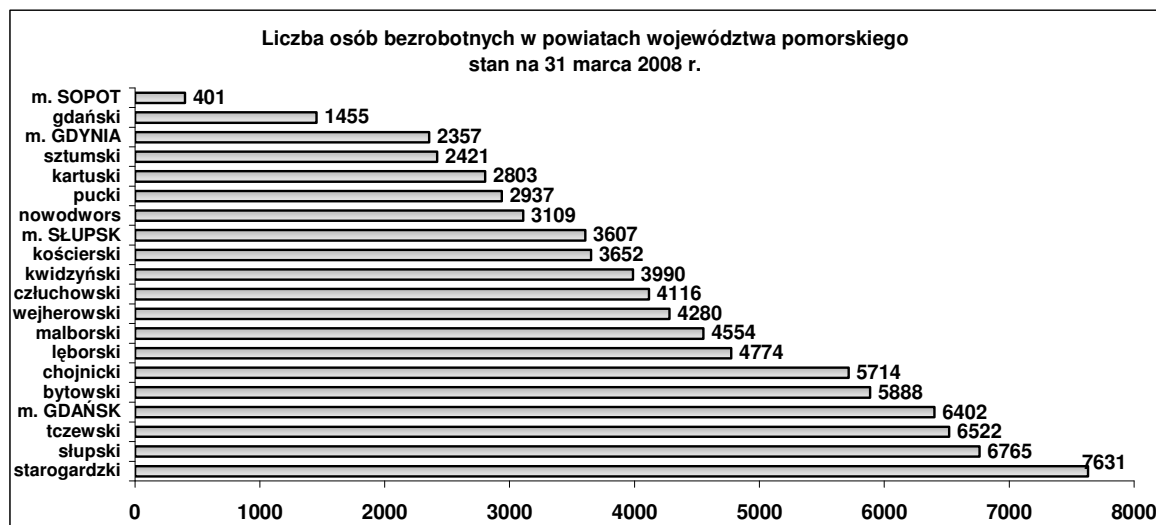
województwo pomorskie
marzec 2008 r.

*Informację opracowano w Zespole Badań, Analiz i Informacji
kwiecień 2008 r.*



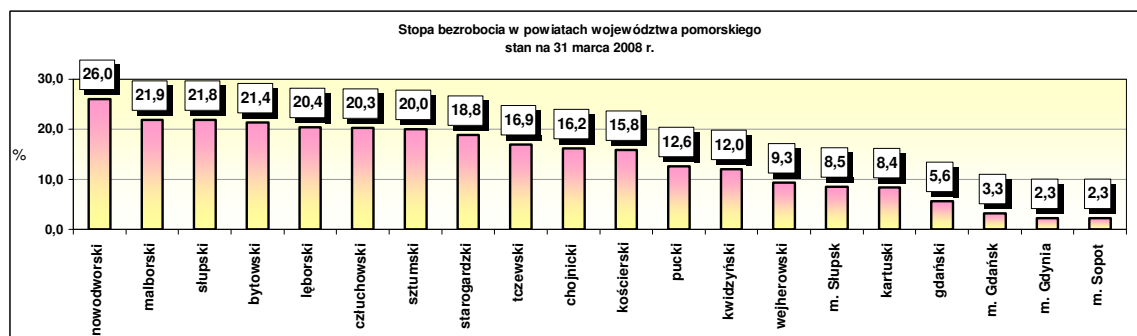
Informacje bieżące

Według stanu na 31 marca 2008 r. liczba bezrobotnych zarejestrowanych w powiatowych urzędach pracy województwa pomorskiego wyniosła 83378 osób (w kraju 1702,2 tys. osób).



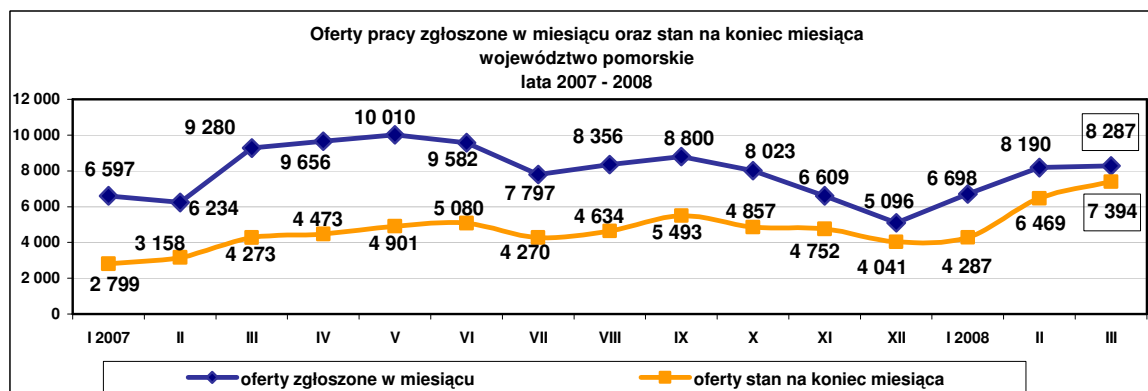
Źródło: Opracowanie własne na podstawie badań statystycznych rynku pracy MPiPS-01.

W marcu 2008 r. stopa bezrobocia w województwie pomorskim wyniosła 10,4% (w kraju 11,1%).



Źródło: Opracowanie własne na podstawie informacji GUS.

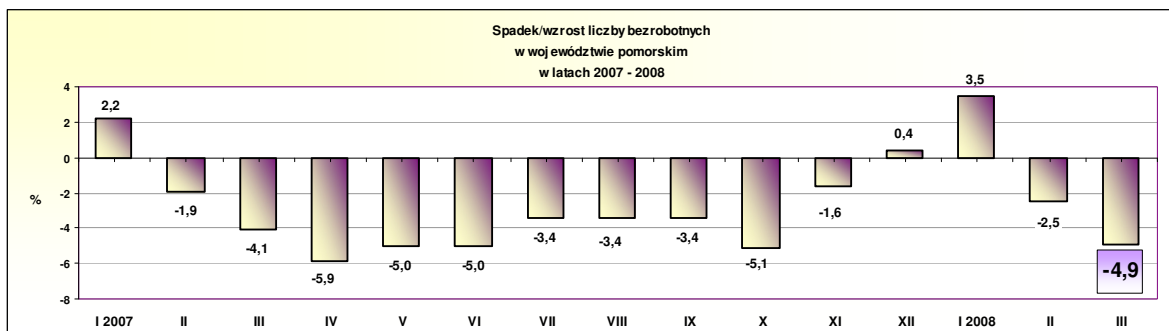
W marcu 2008 r. do powiatowych urzędów pracy w województwie pomorskim zgłoszono 8287 ofert pracy (w kraju 106,1 tys.). Według stanu na koniec miesiąca liczba ofert pracy w pomorskim wyniosła 7394, w tym 2563 (34,7%) oferty niewykorzystane dłużej niż 1 miesiąc.



Źródło: Opracowanie własne na podstawie badań statystycznych rynku pracy MPiPS-01.

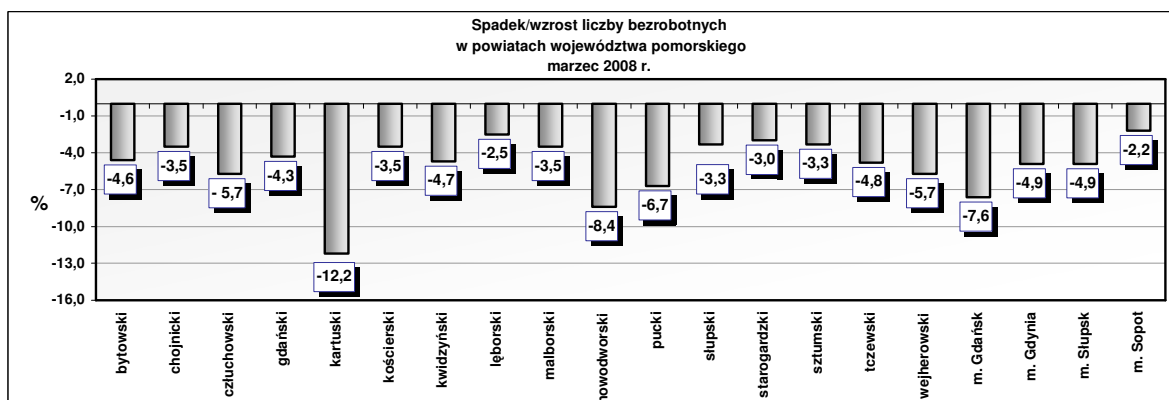
Zmiany w miesiącu

W porównaniu do lutego 2008 r. **liczba bezrobotnych** w województwie pomorskim **zmniejszyła się** o 4292 osoby, tj. o 4,9%.



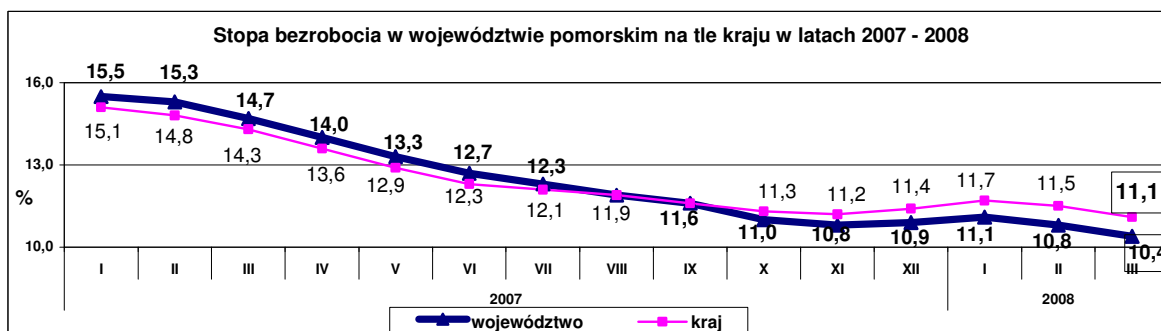
Źródło: Opracowanie własne na podstawie badań statystycznych rynku pracy MPiPS-01.

W marcu 2008 r. **spadek liczby bezrobotnych odnotowano we wszystkich powiatach województwa pomorskiego**. Największy spadek wystąpił w powiecie **kartuskim** (o 12,2%) i **nowodworskim** (o 8,4%) oraz w **Gdańsku** (o 7,6%) i w powiecie **puckim** (o 6,7%).



Źródło: Opracowanie własne na podstawie badań statystycznych rynku pracy MPiPS-01.

W marcu 2008 r. w stosunku do miesiąca poprzedniego **stopa bezrobocia** w pomorskim **zmniejszyła się** podobnie jak w kraju o 0,4 pkt proc.



Źródło: Opracowanie własne na podstawie informacji GUS.

Liczba zgłoszonych **ofert pracy** w marcu 2008 r. była **wyższa** o 97 ofert (o 1,2%) w stosunku do miesiąca poprzedniego. Zwiększyła się również liczba ofert niewykorzystanych dłużej niż 1 miesiąc o 1007 (o 64,7%). Ponad 44% niewykorzystanych ofert pracy (1136 ofert) pozostawało w Powiatowym Urzędzie Pracy w Gdańsku.

Osoby zarejestrowane według stanu na 31 marca 2008 r.

Bezrobotne kobiety - 53347 osób; w stosunku do lutego 2008 r. spadek o 2408 osób, tj. o 4,3%. (Spadek liczby bezrobotnych mężczyzn wyniósł 1884 osób, tj. 5,9%).

Województwo pomorskie wraz z województwem wielkopolskim należało do województw o **najwyższym** w kraju udziale kobiet w liczbie bezrobotnych ogółem (64,0%). Udział ten w stosunku do poprzedniego miesiąca zwiększył się o 0,4 pkt proc.

Odsetek bezrobotnych kobiet powyżej 70% utrzymywał się w powiecie wejherowskim (70,4%).

Bezrobotne osoby posiadające prawo do zasiłku - 15639 osób (18,8% ogółu bezrobotnych); w stosunku do poprzedniego miesiąca spadek o 865 osób, tj. o 5,2%.

Bezrobotni cudzoziemcy - 49 osób (w lutym 2008 r. – także 49 osób).

Osoby poszukujące pracy – 2225 osoby, w tym 1341 osób niepełnosprawnych nie pozostających w zatrudnieniu (w lutym 2008 r. - odpowiednio 2143 osób i 1261 osób).

W marcu 2008 r. - 461 osób nabyło **uprawnienia do dodatku aktywizacyjnego** w wyniku podjęcia zatrudnienia z własnej inicjatywy. Według stanu na koniec miesiąca uprawnionymi do otrzymywania dodatku aktywizacyjnego było 1301 osób (w końcu lutego 2008 r. –1174 osoby).

Osoby bezrobotne będące **w szczególnej sytuacji na rynku pracy**¹ zarejestrowane w powiatowych urzędach pracy województwa pomorskiego według **stanu na 31 marca 2008 r.:**

Kategorie osób bezrobotnych	Liczba osób bezrobotnych	Udział w ogólnej liczbie bezrobotnych
do 25 roku życia	16444	19,7%
które ukończyły szkołę wyższą, do 27 roku życia	608	0,7%
długotrwale bezrobotne	48225	57,8%
kobiety, które nie podjęły zatrudnienia po urodzeniu dziecka	12550	15,1%
powyżej 50 roku życia	18660	22,4%
bez kwalifikacji zawodowych	25251	30,3%
bez doświadczenia zawodowego	17707	21,2%
bez wykształcenia średniego	53017	63,6%
samotnie wychowujące co najmniej jedno dziecko do 18 roku życia	8611	10,3%
które po odbyciu kary pozbawienia wolności nie podjęły zatrudnienia	1070	1,3%
niepełnosprawni	3991	4,8%

Źródło: Opracowanie własne na podstawie badań statystycznych rynku pracy MPiPS-01.

W marcu 2008 r. zgłoszenia zwolnień powyżej 20 osób z przyczyn dotyczących zakładu pracy dokonały firmy:

1. Zakłady Elektrotechniki Motoryzacyjnej „POLMO” w Kwidzynie – 111 osób,
2. Szpital Specjalistyczny w Prabutach – 135 osób.

W marcu 2008 r. zwolnienia powyżej 20 osób z przyczyn dotyczących zakładu pracy dokonała firma:

1. KLOSE Gościńska Fabryka Mebli w Gościnnie (powiat wejherowski) – 22 osoby.

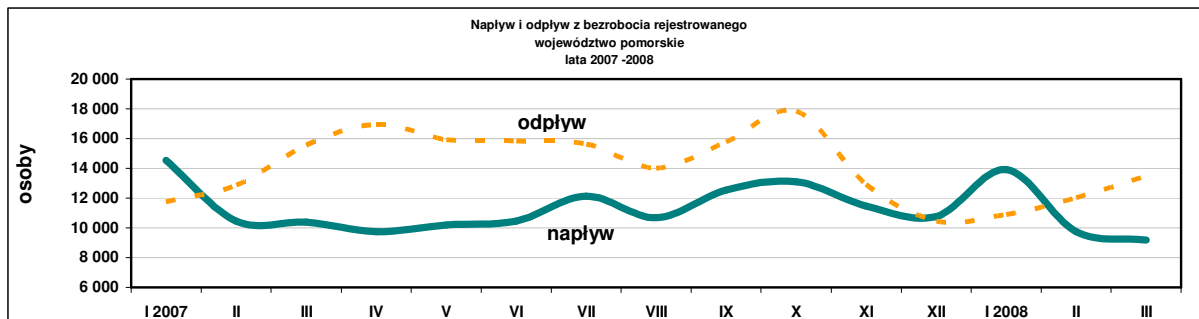
¹ W związku z nowelizacją przepisów ustawy o promocji zatrudnienia i instytucjach rynku pracy wynikającą z ustawy z dnia 24 sierpnia 2007 r. o zmianie ustawy o promocji zatrudnienia i instytucjach rynku pracy oraz o zmianie niektórych innych ustaw (Dz. U. Nr 176, poz. 1243) zmianie uległo brzmienie art. 49, określającego „osoby będące w szczególnej sytuacji na rynku pracy”. Zgodnie z nowelizacją art.49 do „osób będących w szczególnej sytuacji na rynku pracy” należą: bezrobotni do 25 roku życia, bezrobotni długotrwale lub kobiety, które nie podjęły zatrudnienia po urodzeniu dziecka, bezrobotni powyżej 50 roku życia, bezrobotni bez kwalifikacji zawodowych, bez doświadczenia zawodowego lub bez wykształcenia średniego, bezrobotni samotnie wychowujące co najmniej jedno dziecko do 18 roku życia, bezrobotni, którzy po odbyciu kary pozbawienia wolności nie podjęli zatrudnienia, bezrobotni niepełnosprawni. Monitorowanie tych kategorii osób stało się możliwe od stycznia 2008 r., w związku ze zmianą formularza sprawozdania MPiPS-01.

Napływ, odpływ z bezrobocia

W marcu 2008 r. zarejestrowało się w powiatowych urzędach pracy województwa pomorskiego 9199 osób bezrobotnych, tj. o 564 osoby (o 5,8%) mniej niż miesiąc wcześniej. Spadek liczby rejestrujących się bezrobotnych wynikał przede wszystkim ze spadku *rejestrujących się po raz pierwszy* (o 370 osób, tj. o 19,3%).

Z ewidencji bezrobotnych w marcu 2008 r. wyłączono 13491 osób, tj. o 1480 osób (o 12,3%) więcej niż w miesiącu poprzednim. Wyłączenia z ewidencji dokonano przede wszystkim z powodu:

- podjęcia pracy - 5371 osób (39,8% ogółu wyłączeń),
- niepotwierdzenia gotowości do pracy – 4136 osób (30,7%),
- rozpoczęcie szkolenia – 1167 osób (8,7%),
- dobrowolnej rezygnacji ze statusu bezrobotnego – 676 osób (5,0%),
- rozpoczęcia pracy społecznie użytecznej – 580 osób (4,3%),
- rozpoczęcia stażu – 500 osób (3,7%).



Źródło: Opracowanie własne na podstawie badań statystycznych rynku pracy MPiPS-01.

Wśród osób wyłączonych z ewidencji bezrobotnych **z powodu podjęcia pracy** 4412 osób podjęło pracę *niesubsydiowaną* (o 55 osób, tj. o 1,3% więcej niż w lutym 2008 r.) oraz 959 osób podjęło pracę *subsydiowaną* (o 413 osób, tj. o 75,6% więcej niż w miesiącu poprzednim), w tym 198 osób podjęło roboty publiczne (o 146 osób, tj. o 280,8% więcej niż w lutym br.) oraz 219 osób podjęło działalność gospodarczą (o 134 osoby, tj. o 157,6% więcej niż w lutym br.). W marcu 2008 r. odnotowano również znaczne zwiększenie wyłączeń **z powodu rozpoczęcia szkoleń** (o 726 osób, tj. o 164,6%).

Podsumowanie

Na kształtowanie się liczby bezrobotnych w województwie pomorskim w marcu 2008 r. miały wpływ m.in.

- Większa liczba wyłączeń (13,5 tys. osób), niż liczba rejestracji bezrobotnych (9,2 tys. osób).
- Mniejsza niż w lutym 2008 r. liczba rejestracji osób bezrobotnych (o 0,6 tys. osób, tj. o 5,8%).
- Większa niż w poprzednim miesiącu liczba wyłączeń z ewidencji bezrobotnych (o 1,5 tys. osób, tj. o 12,3%), wynikająca przede wszystkim ze wzrostu wyłączeń z tytułu rozpoczęcia szkolenia (o 0,7 tys. osób, tj. o 164,6%), podjęcia pracy subsydiowanej (o 0,4 tys. osób, tj. 75,6%), rozpoczęcia pracy społecznie użytecznej (o 0,2 tys. osób, tj. o 60,7%) oraz rozpoczęcia przygotowania zawodowego w miejscu pracy (o 0,2 tys. osób, tj. o 160,4%).
- Większa niż w lutym 2008 r. liczba zgłoszonych ofert pracy (o 0,1 tys.).

W kraju w marcu 2008 r. liczba bezrobotnych zarejestrowanych w powiatowych urzędach pracy wyniosła 1702,2 tys. osób i w stosunku do poprzedniego miesiąca zmniejszyła się o 76,4 tys. osób, tj. o 4,3%. Spadek liczby bezrobotnych dotyczył wszystkich województw, największy odnotowano w województwie opolskim - o 6,2%, a najmniejszy w kujawsko-pomorskim - o 2,6% (w pomorskim o 4,9%). Stopa bezrobocia w kraju podobnie jak w województwie pomorskim zmniejszyła się w marcu br. o 0,4 pkt proc. i wyniosła 11,1% (w województwie pomorskim wyniosła 10,4%).

Najniższą stopę bezrobocia w Polsce na poziomie 2,3% odnotowano w Sopocie, w Gdyni i w Poznaniu.