



WOJEWÓDZKI URZĄD PRACY w GDAŃSKU

Partner w rozwoju. WUP. POMORZE

# Informacja miesięczna o rynku pracy

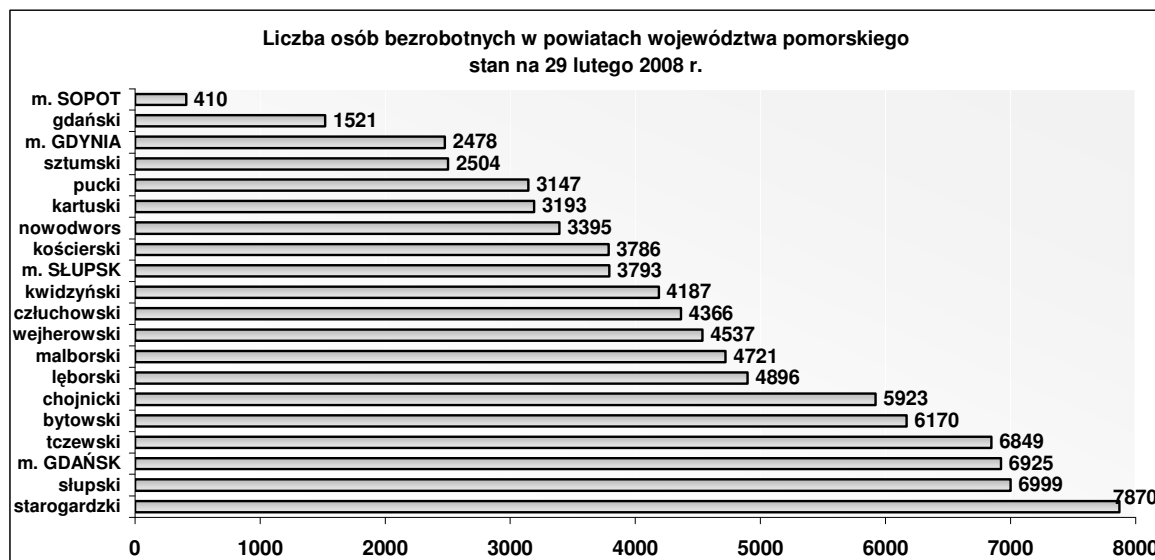
województwo pomorskie  
luty 2008 r.

*Informację opracowano w Zespole Badań, Analiz i Informacji  
marzec 2008 r.*



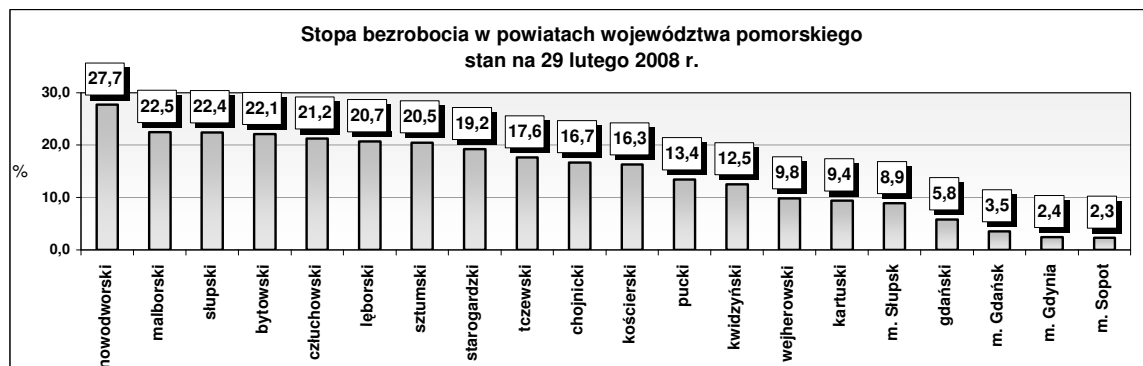
## Informacje bieżące

Według stanu na 29 lutego 2008 r. liczba bezrobotnych zarejestrowanych w powiatowych urządach pracy województwa pomorskiego wyniosła 87670 osób (w kraju 1778,5 tys. osób).



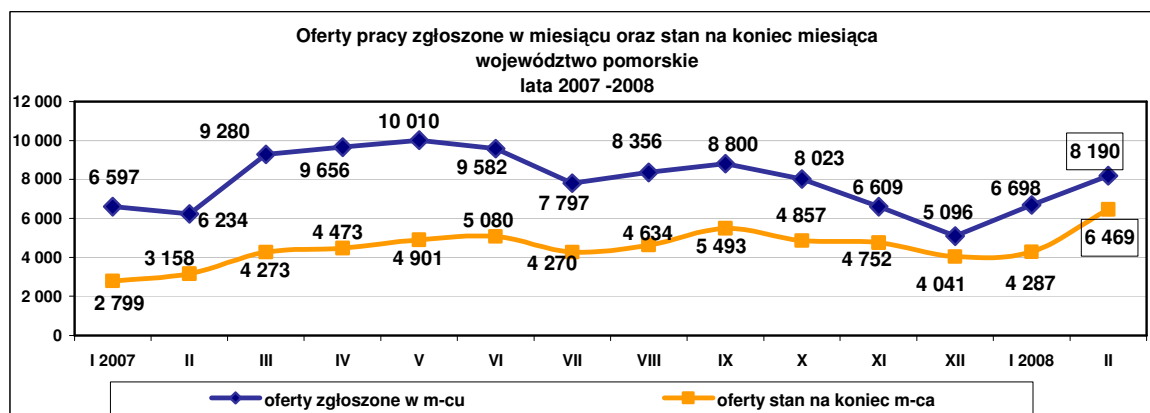
Źródło: Opracowanie własne na podstawie badań statystycznych rynku pracy MPiPS-01.

W lutym 2008 r. stopa bezrobocia w województwie pomorskim wyniosła 10,8% (w kraju 11,5%).



Źródło: Opracowanie własne na podstawie informacji GUS.

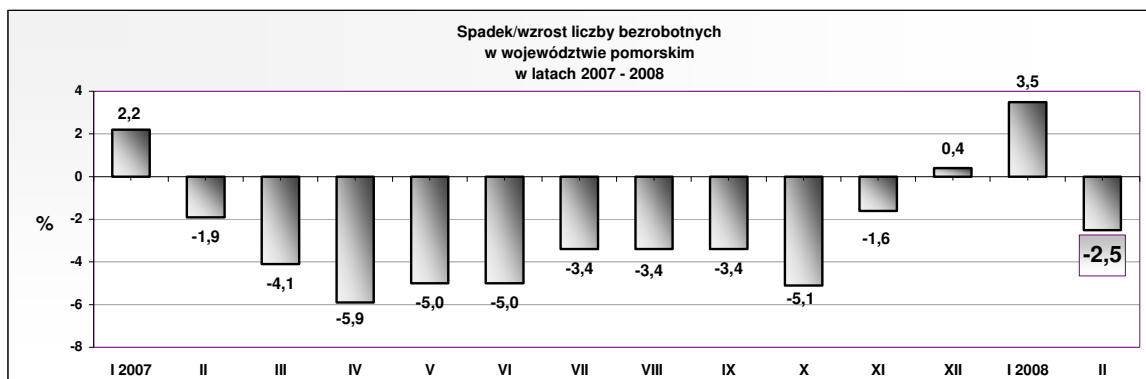
W lutym 2008 r. do powiatowych urzędów pracy w województwie pomorskim zgłoszono 8190 ofert pracy (w kraju 102,1 tys.). Według stanu na koniec miesiąca liczba ofert pracy w pomorskim wyniosła 6469, w tym 1556 ofert niewykorzystanych dłużej niż 1 miesiąc.



Źródło: Opracowanie własne na podstawie badań statystycznych rynku pracy MPiPS-01.

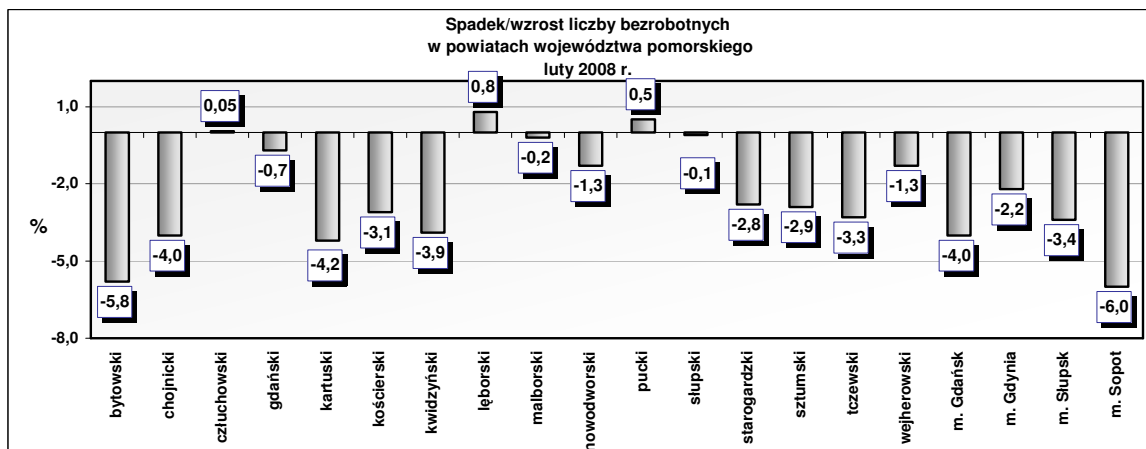
## Zmiany w miesiącu

W porównaniu do stycznia 2008 r. **liczba bezrobotnych** w województwie pomorskim **zmniejszyła się** o 2248 osób, tj. o 2,5%.



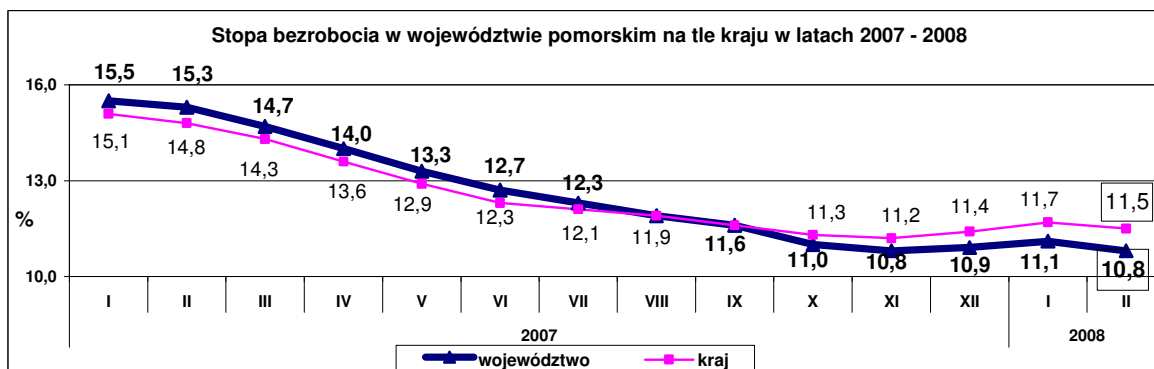
Źródło: Opracowanie własne na podstawie badań statystycznych rynku pracy MPiPS-01.

W lutym 2008 r. **spadek liczby bezrobotnych odnotowano w 17 powiatach województwa pomorskiego**. Największy spadek wystąpił w **Sopocie** (o 6,0%) oraz powiecie **bytowskim** (o 5,8%). Wzrost liczby bezrobotnych odnotowano w 3 powiatach: **łęborskim** (o 0,8%), **puckim** (o 0,5%) oraz **człuchowskim** (o 0,05%).



Źródło: Opracowanie własne na podstawie badań statystycznych rynku pracy MPiPS-01.

W lutym 2008 r. w stosunku do miesiąca poprzedniego **stopa bezrobocia** w pomorskim **zmniejszyła się** o 0,3 pkt proc. (**w kraju o 0,2 pkt proc.**). W porównaniu do stopy krajowej była niższa o 0,7 pkt proc.



Źródło: Opracowanie własne na podstawie informacji GUS.

Liczba zgłoszonych **ofert pracy** w lutym 2008 r. była **wyższa** o 1492 oferty (o 22,3%) w stosunku do miesiąca poprzedniego. Zwiększyła się również liczba ofert niewykorzystanych dłużej niż 1 miesiąc o 297 (23,6%). Ponad połowa niewykorzystanych ofert pracy (887 ofert) pozostaje w Powiatowym Urzędzie Pracy w Gdańsku.

## Osoby zarejestrowane według stanu na 29 lutego 2008 r.

**Bezrobotne kobiety** - 55755 osób; w stosunku do stycznia 2008 r. spadek o 1650 osób, tj. o 2,9%. (Spadek liczby bezrobotnych mężczyzn wyniósł 598 osób, tj. 1,8%.)

Województwo pomorskie należało, podobnie jak w miesiącu poprzednim, do województw o **jednym z najwyższych** w kraju udziale kobiet w liczbie bezrobotnych ogółem (63,6%), po województwie wielkopolskim (64,0%).

Odsetek bezrobotnych kobiet powyżej 70% utrzymuje się w powiecie wejherowskim (70,2%).

**Bezrobotne osoby posiadające prawo do zasiłku** - 16504 osoby (18,8% ogółu bezrobotnych); w stosunku do poprzedniego miesiąca spadek o 270 osób, tj. o 1,6%.

**Bezrobotni cudzoziemcy** - 49 osób (w styczniu 2008 r. – 50 osób).

**Osoby poszukujące pracy** – 2143 osoby, w tym 1261 osób niepełnosprawnych nie pozostających w zatrudnieniu (w styczniu 2008 r. - odpowiednio 2101 osób i 1256 osób).

**W lutym 2008 r.** - 482 osoby nabyły **uprawnienia do dodatku aktywizacyjnego** w wyniku podjęcia zatrudnienia z własnej inicjatywy, w wyniku skierowania przez PUP - 1 osoba. Według stanu na koniec miesiąca uprawnionymi do otrzymywania dodatku aktywizacyjnego były 1174 osoby (w końcu stycznia 2008 r. –1033 osoby).

Osoby bezrobotne będące **w szczególnej sytuacji na rynku pracy**<sup>1</sup> zarejestrowane w powiatowych urzędach pracy województwa pomorskiego według **stanu na 29 lutego 2008 r.:**

Kategorie osób bezrobotnych	Liczba osób bezrobotnych	Udział w ogólnej liczbie bezrobotnych
do 25 roku życia	17342	19,8%
które ukończyły szkołę wyższą, do 27 roku życia	622	0,7%
długotrwale bezrobotne	50842	58,0%
kobiety, które nie podjęły zatrudnienia po urodzeniu dziecka	14958	17,1%
powyżej 50 roku życia	19428	22,2%
bez kwalifikacji zawodowych	26856	30,6%
bez doświadczenia zawodowego	24401	27,8%
bez wykształcenia średniego	55689	63,5%
samotnie wychowujące co najmniej jedno dziecko do 18 roku życia	8879	10,1%
które po odbyciu kary pozbawienia wolności nie podjęły zatrudnienia	1088	1,2%
niepełnosprawni	4014	4,6%

Zródło: Opracowanie własne na podstawie badań statystycznych rynku pracy MPiPS-01.

**W lutym 2008 r. zgłoszenia zwolnień** z przyczyn dotyczących zakładu pracy dokonały firmy:

1. KLOSE Gościńska Fabryka Mebli Sp. z o.o. w Gościcinie – 59 osób,
2. „Kemira Grow How” Sp. z o.o. w Gdyni – 19 osób.

**W lutym 2008 r. zwolnienia** z przyczyn dotyczących zakładu pracy dokonała m.in. firma:

1. „Kemira Grow How” Sp. z o.o. w Gdyni – 19 osób.

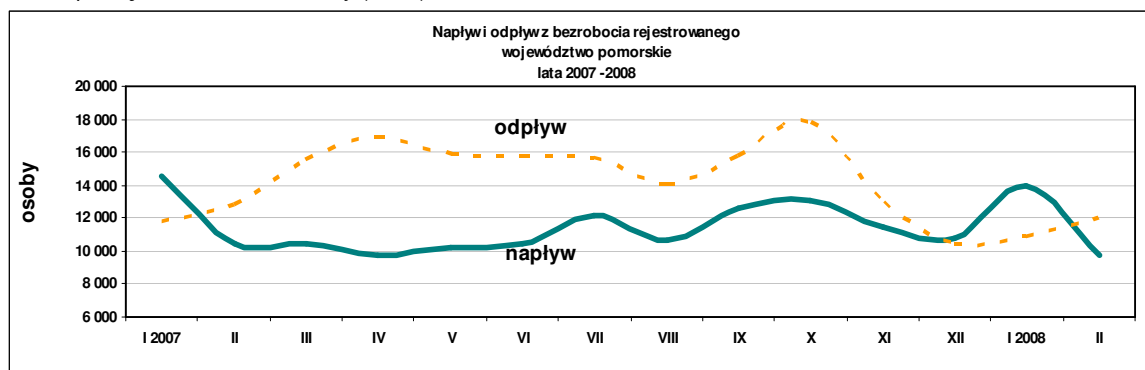
<sup>1</sup> W związku z nowelizacją przepisów ustawy o promocji zatrudnienia i instytucjach rynku pracy wynikającą z ustawy z dnia 24 sierpnia 2007 r. o zmianie ustawy o promocji zatrudnienia i instytucjach rynku pracy oraz o zmianie niektórych innych ustaw (Dz. U. Nr 176, poz. 1243) zmianie uległo brzmienie art. 49, określającego „osoby będące w szczególnej sytuacji na rynku pracy”. Zgodnie z nowelizacją art.49 do „osób będących w szczególnej sytuacji na rynku pracy” należą: bezrobotni do 25 roku życia, bezrobotni długotrwale lub kobiety, które nie podjęły zatrudnienia po urodzeniu dziecka, bezrobotni powyżej 50 roku życia, bezrobotni bez kwalifikacji zawodowych, bez doświadczenia zawodowego lub bez wykształcenia średniego, bezrobotni samotnie wychowujące co najmniej jedno dziecko do 18 roku życia, bezrobotni, którzy po odbyciu kary pozbawienia wolności nie podjęli zatrudnienia, bezrobotni niepełnosprawni. Monitorowanie tych kategorii osób stało się możliwe od stycznia 2008 r., w związku ze zmianą formularza sprawozdania MPiPS-01.

## Napływ, odpływ z bezrobocia

W lutym 2008 r. zarejestrowały się w powiatowych urzędach pracy województwa pomorskiego 9763 osoby bezrobotne, tj. o 4163 osoby (o 29,9%) mniej niż miesiąc wcześniej. Spadek liczby rejestrujących się bezrobotnych wynikał przede wszystkim ze spadku *rejestrujących się po raz kolejny* (o 3876 osób, tj. o 33,1%).

Z ewidencji bezrobotnych w lutym 2008 r. wyłączono 12011 osób, tj. o 1099 osób (o 10,1%) więcej niż w miesiącu poprzednim. Wyłączenia z ewidencji dokonano przede wszystkim z powodu:

- podjęcia pracy - 4903 osoby (40,8% ogółu wyłączeń),
- niepotwierdzenia gotowości do pracy – 4288 osoby (35,7%),
- dobrowolnej rezygnacji ze statusu bezrobotnego – 767 osób (6,4%),
- rozpoczęcie szkolenia – 441 osób (3,7%),
- rozpoczęcia stażu – 402 osoby (3,4%).



Źródło: Opracowanie własne na podstawie badań statystycznych rynku pracy MPiPS-01.

Wśród osób wyłączonych z ewidencji bezrobotnych **z powodu podjęcia pracy** 4357 osób podjęło pracę niesubsydiowaną (o 580 osób, tj. o 15,4% więcej niż w styczniu 2008 r.), w tym 606 osób pracę sezonową (o 144 osoby, tj. o 31,2% więcej). W lutym 2008 r. odnotowano również znaczne zwiększenie wyłączeń **z powodu rozpoczęcia szkoleń** (o 290 osób, tj. o 192,1%).

### Podsumowanie

Na kształtowanie się liczby bezrobotnych w województwie pomorskim w lutym 2008 r. miały wpływ m.in.

- Większa liczba wyłączeń (12,0 tys. osób), niż liczba rejestracji bezrobotnych (9,8 tys. osób).
- Mniejsza niż w styczniu 2008 r. liczba rejestracji osób bezrobotnych (o 4,2 tys. osób, tj. o 29,9%).
- Większa niż w poprzednim miesiącu liczba wyłączeń z ewidencji bezrobotnych (o 1,1 tys. osób, tj. o 10,1%), wynikająca przede wszystkim ze wzrostu wyłączeń z tytułu podjęcia pracy niesubsydiowanej (o 0,6 tys. osób, tj. o 15,4%) oraz rozpoczęcia szkoleń (o 0,3 tys. osób, tj. o 192,1%).
- Większa niż w styczniu 2008 r. liczba zgłoszonych ofert pracy (o 1,5 tys.).

W kraju w lutym 2008 r. liczba bezrobotnych zarejestrowanych w powiatowych urzędach pracy wyniosła 1778,5 tys. osób i w stosunku do poprzedniego miesiąca zmniejszyła się o 34,8 tys. osób, tj. o 1,9%. Spadek liczby bezrobotnych dotyczył wszystkich województw, największy odnotowano w województwie wielkopolskim - o 4,1%, a najmniejszy w podkarpackim - o 0,8% (w pomorskim o 2,5%). Stopa bezrobocia w kraju zmniejszyła się w lutym br. o 0,2 pkt proc. i wyniosła 11,5% (w województwie pomorskim zmniejszyła się o 0,3 pkt proc. i wyniosła 10,8%).  
**Najniższą stopę bezrobocia w Polsce odnotowano w Sopocie (2,3%), w Gdyni (2,4%) i w Poznaniu (2,5%).**