



WOJEWÓDZKI URZĄD PRACY w GDAŃSKU

Partner w rozwoju. WUP. POMORZE

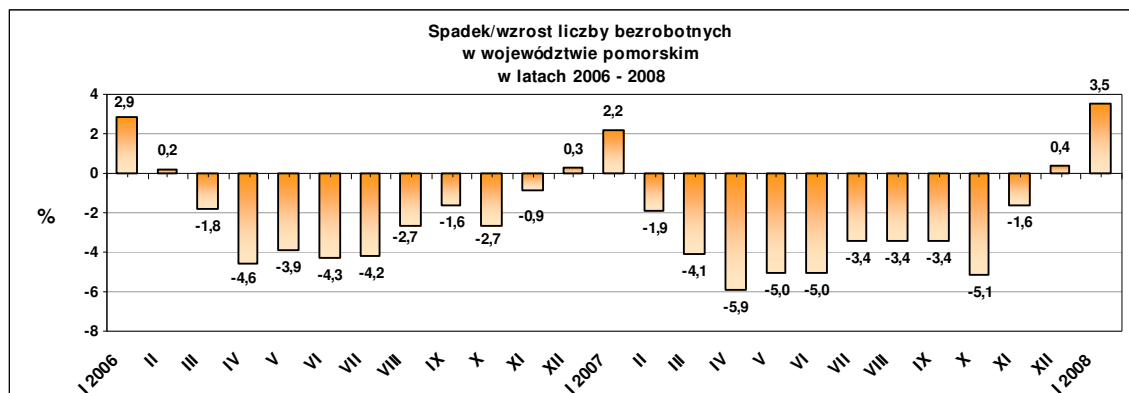
## Informacja miesięczna o rynku pracy

województwo pomorskie  
styczeń 2008 r.

*Informację opracowano w Zespole Badań, Analiz i Informacji  
luty 2008 r.*

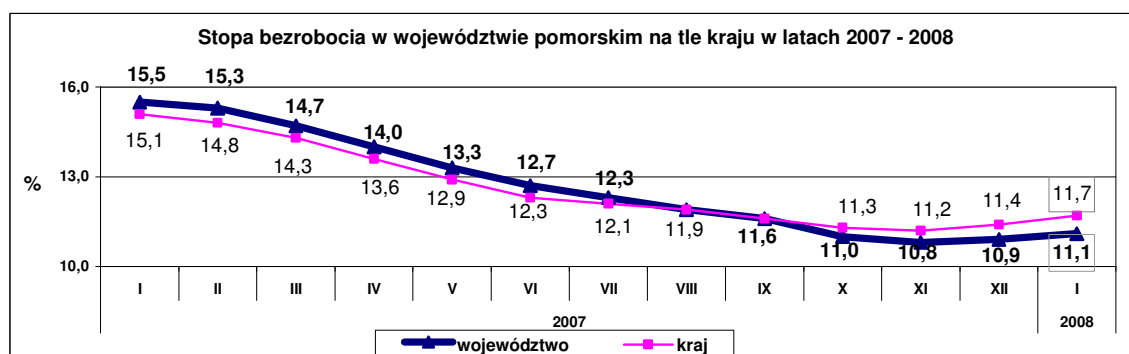


Według stanu na 31 stycznia 2008 r. liczba bezrobotnych zarejestrowanych w powiatowych urzędach pracy województwa pomorskiego wyniosła 89918 osób. W porównaniu do miesiąca poprzedniego liczba bezrobotnych zwiększyła się o 3014 osób, tj. o 3,5%, co wynika z wahań sezonowych na rynku pracy.



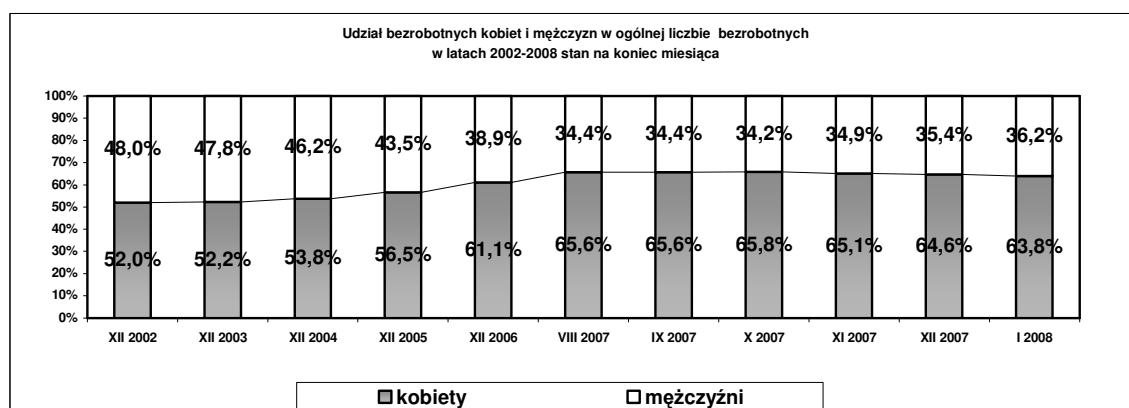
Źródło: Opracowanie własne na podstawie badań statystycznych rynku pracy MPiPS-01.

W styczniu 2008 r. stopa bezrobocia w pomorskim zwiększyła się o 0,2 pkt proc. (w kraju o 0,3 pkt.proc) i wyniosła 11,1% (w kraju 11,7%). W porównaniu do stopy krajowej była niższa o 0,6 pkt.proc.



Źródło: Opracowanie własne na podstawie informacji GUS.

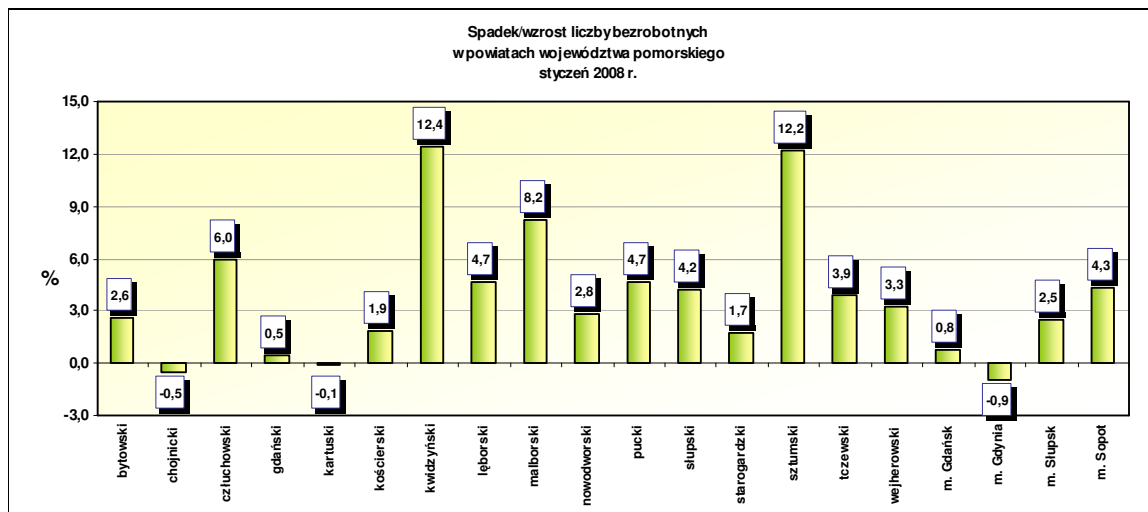
Liczba bezrobotnych kobiet na koniec stycznia br. wyniosła 57405 osób. W stosunku do grudnia 2007 r. wzrosła o 1238 osób, tj. o 2,2%. Wzrost liczby bezrobotnych mężczyzn wyniósł 1776 osób, tj. 5,8%.



Źródło: Opracowanie własne na podstawie badań statystycznych rynku pracy MPiPS-01.

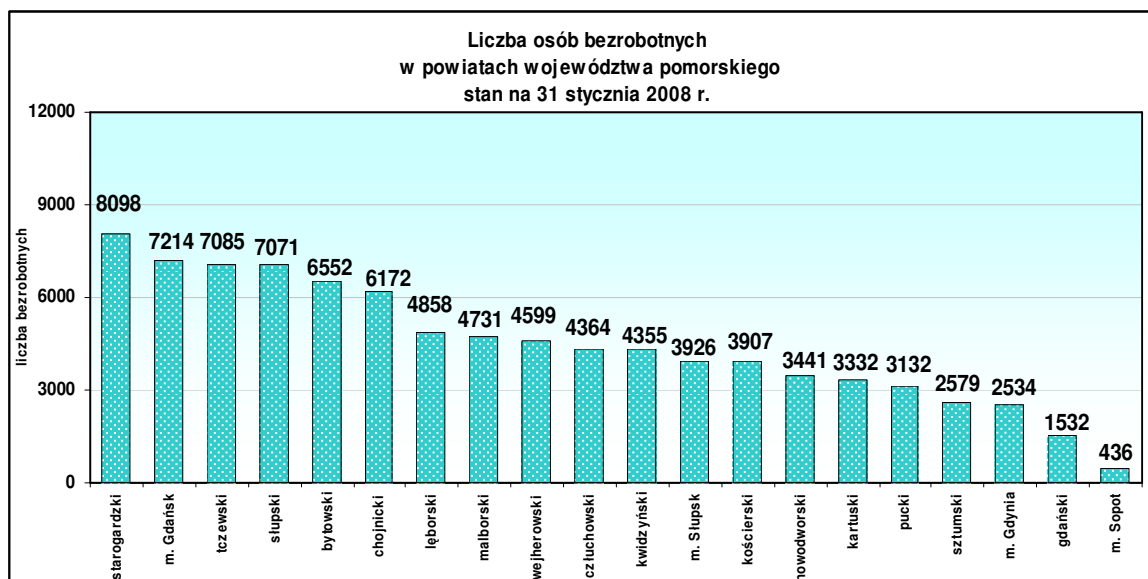
Województwo pomorskie należało podobnie jak w miesiącu poprzednim do województw o jednym z najwyższych w kraju udziałach kobiet w liczbie bezrobotnych ogółem (63,8%), po województwie wielkopolskim (64,4%). Odsetek bezrobotnych kobiet powyżej 70% w pomorskim utrzymuje się w Gdyni (70,8%) i w powiecie wejherowskim (70,6%).

W styczniu 2008 r. wzrost liczby bezrobotnych odnotowano w 17 powiatach województwa pomorskiego. Największy wzrost wystąpił w powiecie kwidzińskim (o 12,4%) oraz sztumskim (o 12,2%). Spadek liczby bezrobotnych odnotowano w 3 powiatach: Gdyni (o 0,9%), powiecie chojnickim (o 0,5%) oraz kartuskim (o 0,1%).



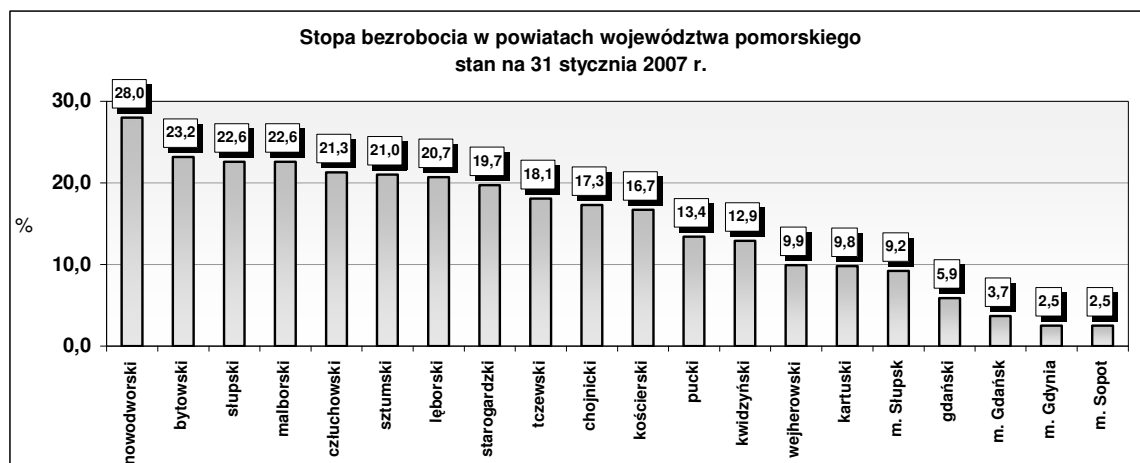
Źródło: Opracowanie własne na podstawie badań statystycznych rynku pracy MPiPS-01.

Liczba bezrobotnych w poszczególnych powiatach województwa pomorskiego 31 stycznia 2008 r. kształtowała się następująco:



Źródło: Opracowanie własne na podstawie badań statystycznych rynku pracy MPiPS-01.

Stopa bezrobocia w poszczególnych powiatach województwa pomorskiego 31 stycznia 2008 r. kształtowała się następująco:



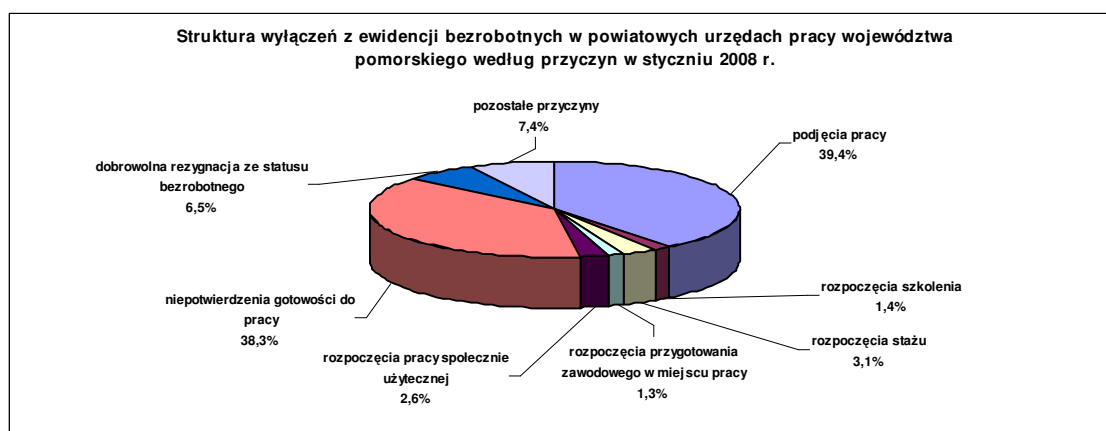
Źródło: Opracowanie własne na podstawie informacji GUS.

W styczniu 2008 r. zarejestrowało się w powiatowych urzędach pracy województwa pomorskiego 13926 osób bezrobotnych, tj. o 3161 osób (o 29,4%) więcej niż miesiąc wcześniej. Wzrost liczby rejestrujących się bezrobotnych wynikał przede wszystkim ze wzrostu *rejestrujących się po raz kolejny* (o 2307 osób, tj. o 24,5%).

Z ewidencji bezrobotnych w styczniu 2008 r. wyłączono 10912 osób, tj. o 452 osoby (o 4,3%) więcej niż w miesiącu poprzednim. Wyłączenia z ewidencji dokonano przede wszystkim z powodu:

- podjęcia pracy - 4297 osób (w grudniu 2007 r. - 4010 osób),
- niepotwierdzenia gotowości do pracy – 4182 osoby (4125 osób),
- dobrowolnej rezygnacji ze statusu bezrobotnego – 713 osób (518 osób),
- rozpoczęcia stażu – 336 osób (342 osoby).

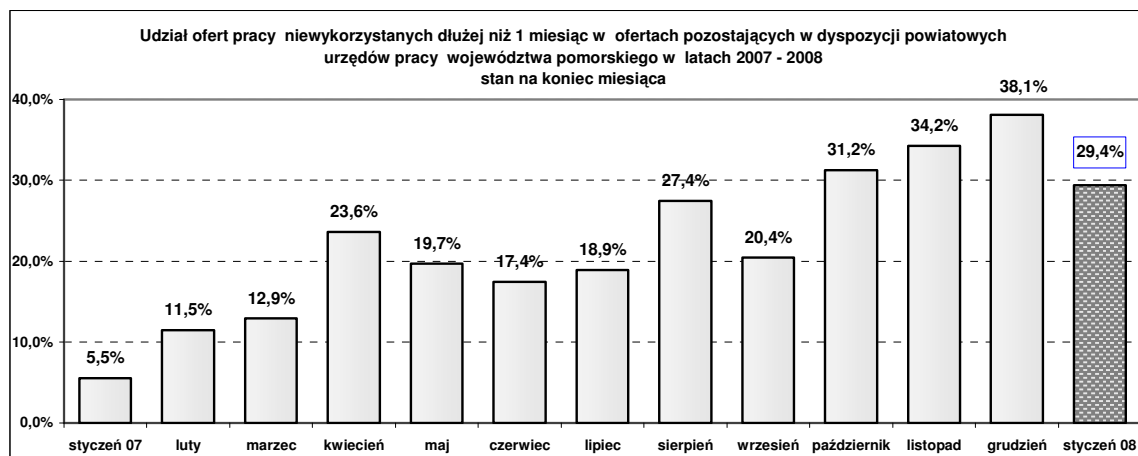
O niewielkim wzroście wyłączeń z ewidencji zdecydowały przede wszystkim spadki wyłączeń z powodu podjęcia pracy subsydiowanej (o 665 osób, tj. o 56,1%), w tym szczególnie podjęcia działalności gospodarczej (o 335 osób, tj. o 91,0%) oraz z tytułu refundacji kosztów zatrudnienia bezrobotnego (o 438 osób, tj. 82,0%). W styczniu odnotowano również znaczne zmniejszenie wyłączeń z powodu rozpoczęcia szkoleń (o 325 osób, tj. o 68,3%).



Źródło: Opracowanie własne na podstawie badań statystycznych rynku pracy MPiPS-01.

**Pozostałe przyczyny wyłączeń** to m.in.: podjęcie nauki, ukończenie 60/65 lat, nabycie praw emerytalnych lub rentowych, nabycie praw do świadczenia przedemerytalnego.

W styczniu 2008 r. liczba zgłoszonych ofert pracy wyniosła 6698 i była wyższa o 1602 oferty (o 31,4%) niż w miesiącu poprzednim. Zmniejszyła się natomiast o 280 (o 18,2%) liczba ofert niewykorzystanych dłużej niż 1 miesiąc, a także ich udział w ofertach, które pozostały w dyspozycji powiatowych urzędów pracy na koniec miesiąca (z 38,1% w grudniu 2007 do 29,4% w styczniu 2008 r.).



Źródło: Opracowanie własne na podstawie badań statystycznych rynku pracy MPiPS-01.

Według stanu na 31 stycznia 2008 r. liczba osób bezrobotnych posiadających prawo do zasiłku wyniosła 16774 osób (18,7% ogółu bezrobotnych) i w stosunku do poprzedniego miesiąca zwiększyła się o 1097 osób, tj. o 7,0%.

W powiatowych urzędach pracy zarejestrowanych było na koniec stycznia 2007 r. 50 bezrobotnych cudzoziemców (w grudniu 2007 r. – 41).

Osoby bezrobotne będące w szczególnej sytuacji na rynku pracy<sup>1</sup> zarejestrowane w powiatowych urzędach pracy województwa pomorskiego według stanu na 31 stycznia 2008 r.:

Kategorie osób bezrobotnych	Liczba osób bezrobotnych	Udział w ogólnej liczbie bezrobotnych
do 25 roku życia	17770	19,8%
które ukończyły szkołę wyższą, do 27 roku życia	685	0,8%
długotrwale bezrobotne	52753	58,7%
kobiety, które nie podjęły zatrudnienia po urodzeniu dziecka	15206	16,9%
powyżej 50 roku życia	20034	22,3%
bez kwalifikacji zawodowych	27679	30,8%
bez doświadczenia zawodowego	24938	27,7%
bez wykształcenia średniego	56990	63,4%
samotnie wychowujące co najmniej jedno dziecko do 18 roku życia	8929	9,9%
które po odbyciu kary pozbawienia wolności nie podjęły zatrudnienia	1083	1,2%
niepełnosprawni	4077	4,5%

Źródło: Opracowanie własne na podstawie badań statystycznych rynku pracy MPiPS-01.

<sup>1</sup> W związku z nowelizacją przepisów ustawy o promocji zatrudnienia i instytucjach rynku pracy, wynikającą z ustawy z dnia 24 sierpnia 2007 r. o zmianie ustawy o promocji zatrudnienia i instytucjach rynku pracy oraz o zmianie niektórych innych ustaw (Dz. U. Nr 176, poz. 1243), zmianie uległo brzmienie art. 49, określającego „osoby będące w szczególnej sytuacji na rynku pracy”. Zgodnie z nowelizacją art. 49 do „osób będących w szczególnej sytuacji na rynku pracy” należą: bezrobotni do 25 roku życia, bezrobotni długotrwale lub kobiety, które nie podjęły zatrudnienia po urodzeniu dziecka, bezrobotni powyżej 50 roku życia, bezrobotni bez kwalifikacji zawodowych, bez doświadczenia zawodowego lub bez wykształcenia średniego, bezrobotni samotnie wychowujące co najmniej jedno dziecko do 18 roku życia, bezrobotni, którzy po odbyciu kary pozbawienia wolności nie podjęli zatrudnienia, bezrobotni niepełnosprawni. Monitorowanie tych kategorii osób stało się możliwe od stycznia 2008 r., w związku ze zmianą formularza sprawozdania MPiPS-01.

Ponadto, 31 stycznia 2008 r. w ewidencjach powiatowych urzędów pracy województwa pomorskiego zarejestrowanych było 2101 osób poszukujących pracy, w tym 1256 osób niepełnosprawnych nie pozostających w zatrudnieniu (w grudniu 2007 r. - odpowiednio 2075 osób i 1232 osoby).

W styczniu 2008 roku – 287 osób nabyło uprawnienia do dodatku aktywizacyjnego w wyniku podjęcia zatrudnienia z własnej inicjatywy. Według stanu na koniec stycznia 2008 r. uprawnionymi do otrzymywania dodatku aktywizacyjnego były 1033 osoby (w końcu grudnia 2007 r. – 1163 osoby).

W styczniu 2008 r. z g ł o s z e ń z w o l n i e ń z przyczyn dotyczących zakładu pracy dokonały:

1. Przedsiębiorstwo Hotelowo Turystyczne BALTWAY S.A. w Sopocie – 37 osób.
2. Wojskowa Administracja Koszar nr 2 w Redzikowie (powiat słupski) – 20 osób.
3. Centromor S.A. w Gdańsku – 21 osób.

W styczniu 2008 r. z w o l n i e ń z przyczyn dotyczących zakładu pracy dokonała firma:

1. Centromor S.A. w Gdańsku – 17 osób.

#### **Na kształtowanie się liczby bezrobotnych w styczniu 2008 r. miały wpływ m.in.**

- Mniejsza liczba wyłączeń (10,9 tys. osób), niż liczba rejestracji bezrobotnych (13,9 tys. osób).
- Większa niż w grudniu 2007 r. liczba rejestracji osób bezrobotnych (o 3,2 tys. osób, tj. o 29,4%).
- Niewiele większa niż w poprzednim miesiącu liczba wyłączeń z ewidencji bezrobotnych (o 0,4 tys. osób, tj. o 4,3%), wynikająca przede wszystkim ze spadku wyłączeń z tytułu podjęcia pracy subsydiowanej (o 0,7 tys. osób, tj. o 56,1%) oraz rozpoczęcia szkoleń (o 0,3 tys. osób, tj. o 68,3%).
- Większa niż w grudniu 2007 r. liczba zgłoszonych ofert pracy (o 1,6 tys.).

**Dla porównania, w styczniu 2007 r.** liczba bezrobotnych zarejestrowanych w powiatowych urzędach pracy województwa pomorskiego wyniosła 128,7 tys. osób, w tym 78,2 tys. kobiet (60,8%). Liczba zgłoszonych ofert pracy w styczniu 2007 r. wyniosła 6,6 tys. Stopa bezrobocia dla województwa pomorskiego wyniosła 15,5%, a dla kraju 15,1%.

**W kraju w styczniu 2008 r.** liczba bezrobotnych zarejestrowanych w powiatowych urzędach pracy wyniosła 1813,4 tys. osób i w stosunku do poprzedniego miesiąca zwiększyła się o 66,8 tys. osób, tj. o 3,8%. Wzrost liczby bezrobotnych dotyczył wszystkich województw, największy odnotowano w województwie podlaskim - o 6,7%, a najmniejszy w mazowieckim - o 2,6% (w pomorskim o 3,5%). Stopa bezrobocia w kraju zwiększyła się w styczniu br. o 0,3 pkt proc. i wyniosła 11,7% (w województwie pomorskim zwiększyła się o 0,2 pkt proc. i wyniosła 11,1%).