



WOJEWÓDZKI URZĄD PRACY w GDAŃSKU

Partner w rozwoju. WUP. POMORZE

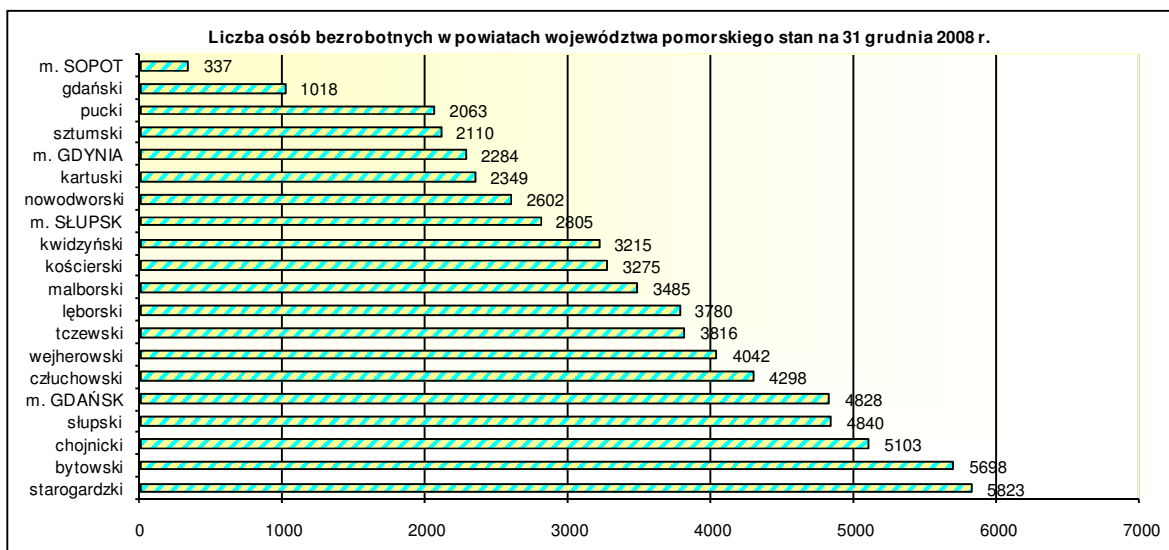
Informacja miesięczna o rynku pracy

województwo pomorskie
grudzień 2008 r.



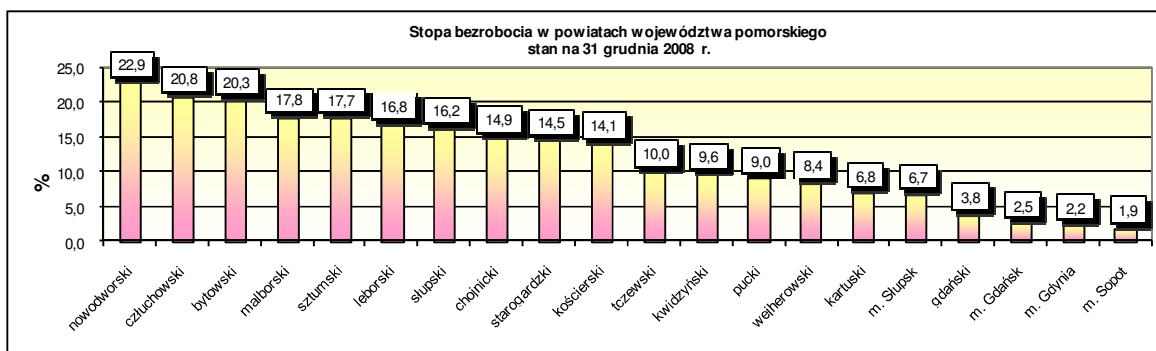
Informacje bieżące

Według stanu na 31 grudnia 2008 r. liczba bezrobotnych zarejestrowanych w powiatowych urzędach pracy województwa pomorskiego wyniosła 67 771 osób (w kraju 1 473,8 tys. osób).



Źródło: Opracowanie własne na podstawie badań statystycznych rynku pracy MPiPS-01.

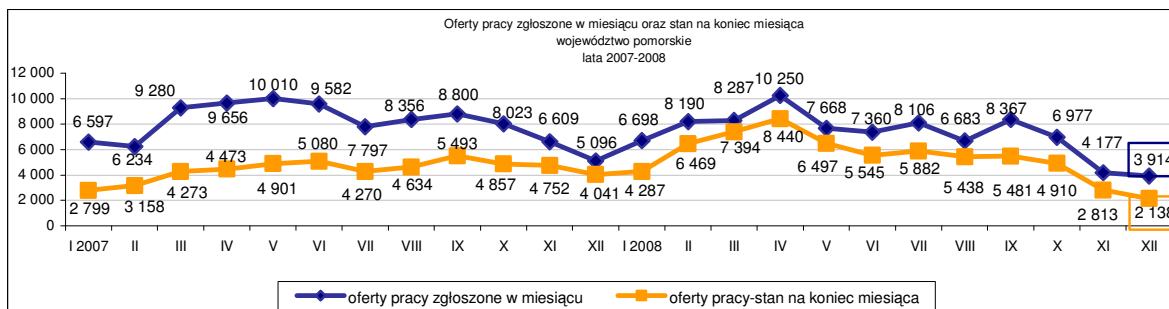
W grudniu 2008 r. stopa bezrobocia w województwie pomorskim wyniosła 8,4% (w kraju 9,5%).



Źródło: Opracowanie własne na podstawie informacji GUS.

W grudniu 2008 r. do powiatowych urzędów pracy w województwie pomorskim zgłoszono 3 914 ofert pracy (w kraju 46,8 tys.). Według stanu na koniec miesiąca liczba ofert pracy w pomorskim wyniosła 2 138, w tym 668 (31,2%) stanowiły oferty niewykorzystane dłużej niż 1 miesiąc.

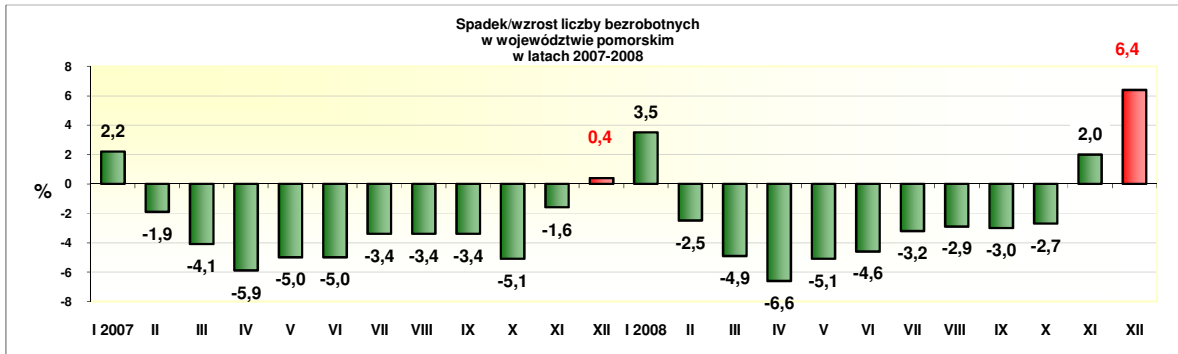
W powiatowym urzędzie pracy w Dzierzgoniu (powiat sztumski) oferty pracy subsydiowanej stanowiły aż 92,1%, a w Malborku – 90,2% ofert pracy zgłoszonych w grudniu 2008 r. (dla województwa udział ten wynosił 28,4%).



Źródło: Opracowanie własne na podstawie badań statystycznych rynku pracy MPiPS-01.

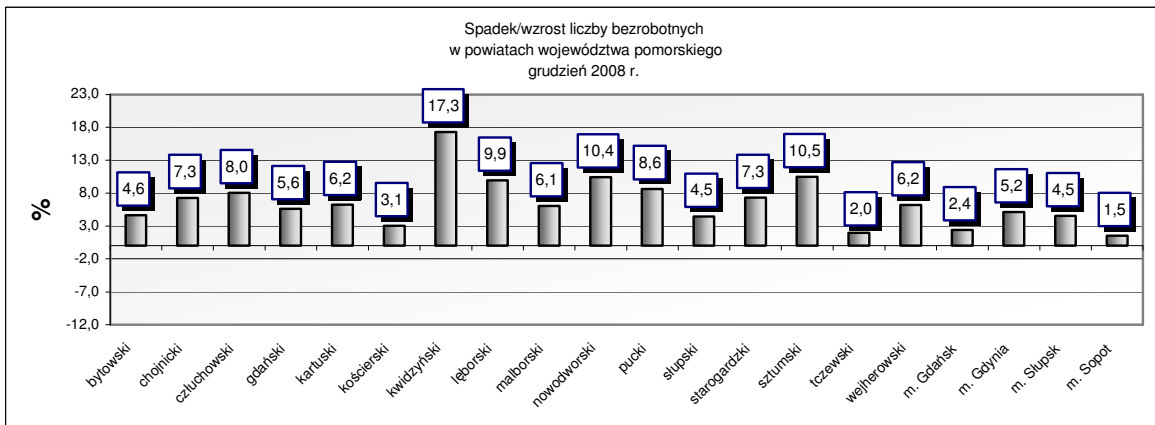
Zmiany w miesiącu

W porównaniu do listopada 2008 r. **liczba bezrobotnych** w województwie pomorskim **wzrosła** o 4 096 osób, tj. o 6,4%.



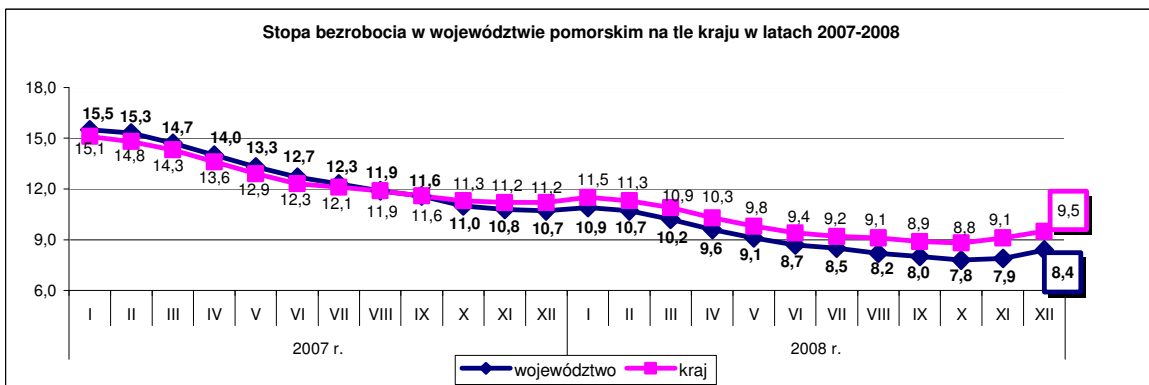
Źródło: Opracowanie własne na podstawie badań statystycznych rynku pracy MPiPS-01.

W grudniu 2008 r. **wzrost liczby bezrobotnych odnotowano we wszystkich powiatach województwa pomorskiego** (największy w powiecie kwidzińskim o 17,3%, sztumskim o 10,5% i nowodworskim o 10,4%, najmniejszy w Sopocie o 1,5%, powiecie tczewskim o 2,0% i Gdańsku o 2,4%).



Źródło: Opracowanie własne na podstawie badań statystycznych rynku pracy MPiPS-01.

W grudniu 2008 r. w stosunku do miesiąca poprzedniego **stopa bezrobocia w pomorskim wzrosła o 0,5 pkt. proc. (w kraju o 0,4 pkt. proc.)**.



Źródło: Opracowanie własne na podstawie informacji GUS.

Liczba zgłoszonych **ofert pracy** w grudniu 2008 r. była niższa o 263 oferty (o 6,3%) w stosunku do listopada 2008 r. Zmniejszyła się liczba ofert pracy subsydiowanej o 119 ofert (9,7%) oraz niesubsydiowanej o 144 oferty (4,9%). W szczególności zmalała liczba ofert pracy sezonowej o 167 ofert (21,6%). Zmniejszyła się również liczba ofert pracy, które pozostały w dyspozycji PUP na koniec grudnia o 675 (24,0%).

Osoby zarejestrowane według stanu na 31 grudnia 2008 r.

Bezrobotne kobiety – 42 304 osoby (62,4% ogółu bezrobotnych); w stosunku do listopada 2008 r. wzrost o 1 740 osób, tj. o 4,3% (wzrost liczby bezrobotnych mężczyzn o 2 356 osób, tj. 10,2 %).

Bezrobotne osoby posiadające prawo do zasiłku – 15 887 osób (23,4% ogółu bezrobotnych); w stosunku do poprzedniego miesiąca wzrost o 1 889 osób, tj. o 13,5%.

Bezrobotni cudzoziemcy - 48 osób (w listopadzie 2008 r. – 43 osoby).

Osoby poszukujące pracy – 1 971 osób, w tym 1 089 osób niepełnosprawnych nie pozostających w zatrudnieniu (w listopadzie 2008 r. - odpowiednio 1 980 osób i 1 127 osób).

W grudniu 2008 r. - 300 osób nabyło **uprawnienia do dodatku aktywizacyjnego** w wyniku podjęcia zatrudnienia z własnej inicjatywy. Według stanu na koniec miesiąca uprawnionych do otrzymywania dodatku aktywizacyjnego było 1 088 osób (w końcu listopada 2008 r. – 1 267 osób).

Osoby bezrobotne będące **w szczególnej sytuacji na rynku pracy** zarejestrowane w powiatowych urzędach pracy województwa pomorskiego według **stanu na 31 grudnia 2008 r.:**

Kategorie osób bezrobotnych	Liczba osób bezrobotnych	Udział w ogólnej liczbie bezrobotnych
do 25 roku życia	14 704	21,7%
które ukończyły szkołę wyższą, do 27 roku życia	755	1,1%
długotrwale bezrobotne	31 106	45,9%
kobiety, które nie podjęły zatrudnienia po urodzeniu dziecka	8 253	12,2%
powyżej 50 roku życia	14 871	21,9%
bez kwalifikacji zawodowych	19 607	28,9%
bez doświadczenia zawodowego	14 545	21,5%
bez wykształcenia średniego	41 088	60,6%
samotnie wychowujące co najmniej jedno dziecko do 18 roku życia	7 225	10,7%
które po odbyciu kary pozbawienia wolności nie podjęły zatrudnienia	825	1,2%
niepełnosprawni	3 985	5,9%

Źródło: Opracowanie własne na podstawie badań statystycznych rynku pracy MPiPS-01.

W grudniu 2008 r. 9 zakładów pracy zgłosiło do powiatowych urzędów pracy zamiar zwolnienia 550 pracowników z przyczyn dotyczących zakładu pracy¹, tj.:

1. Fabryka Plastików Kwidzyn Sp. z o.o. w Kwidzynie – 200 osób,
2. FEDERAL MOGUL BIMET S.A w Gdańsku – 121 osób,
3. Przedsiębiorstwo Przemysłu Drzewnego „Poltarex” Sp. z o.o. z siedzibą w Lęborku – 118 osób (17 osób z powiatu lęborskiego, 69 osób z tartaków w powiecie człuchowskim, 19 osób z tartaku w powiecie wejherowskim oraz 13 osób z tartaku w powiecie słupskim),
4. TB Opakowania S.A w Tczewie – 50 osób,
5. Dom Pomocy Społecznej im. Św. Elżbiety w Starogardzie Gdańskim – 48 osób,
6. Laczpol Zakład Mleczarski Sp z o.o. w Kobylnicy (powiat słupski) – 13 osób.

W grudniu 2008 r. zwolniono² z przyczyn dotyczących zakładu pracy 253 osoby z 9 zakładów pracy. Zwolnień dokonały m. in.:

1. Przedsiębiorstwo Przemysłu Drzewnego „Poltarex” Sp. z o.o. z siedzibą w Lęborku – 105 osób (17 osób z powiatu lęborskiego, 69 osób z tartaków w powiecie człuchowskim oraz 19 osób z tartaku w powiecie wejherowskim),
2. BCT – Bałtycki Terminal Kontenerowy Sp. z o.o. w Gdyni – 72 osoby,
3. TB Opakowania S.A w Tczewie – 50 osób.

¹ Źródłem danych jest sprawozdanie o rynku pracy MPiPS-01 Dział 3. Zgłoszenia zwolnień i zwolnienia z przyczyn dotyczących zakładu pracy, zwolnienia monitorowane. W tym dziale wykazywana jest liczba zakładów pracy i osób, do których mają zastosowanie przepisy art. 1 ustawy z dnia 13 marca 2003 r. o szczególnych zasadach rozwiązywania z pracownikami stosunków pracy z przyczyn niedotyczących pracowników (Dz. U. Nr 90, poz. 844, z późn. zm.). Zgodnie z art. 1 ustawy: 1. Przepisy ustawy stosuje się w razie konieczności rozwiązania przez pracodawcę zatrudniającego co najmniej 20 pracowników stosunków pracy z przyczyn niedotyczących pracowników, w drodze wypowiedzenia dokonane przez pracodawcę, a także na mocy porozumienia stron, jeżeli w okresie nieprzekraczającym 30 dni zwolnienie obejmuje co najmniej: 1) 10 pracowników, gdy pracodawca zatrudnia mniej niż 100 pracowników, 2) 10% pracowników, gdy pracodawca zatrudnia co najmniej 100, jednakże mniej niż 300 pracowników, 3) 30 pracowników, gdy pracodawca zatrudnia co najmniej 300 lub więcej pracowników – zwanego dalej „grupowym zwolnieniem”;

2. Liczby odnoszące się do pracowników, o których mowa w ust. 1, obejmują pracowników, z którymi w ramach grupowego zwolnienia następuje rozwiązanie stosunków pracy z inicjatywy pracodawcy na mocy porozumienia stron, jeżeli dotyczy to co najmniej 5 pracowników.

Tryb dokonywania zgłoszeń i zwolnień z przyczyn dotyczących zakładu pracy reguluje art. 4 wyżej wymienionej ustawy, tj.:

1. Pracodawca ... zawiadamia na piśmie właściwy powiatowy urząd pracy o przyjętych ustaleniach dotyczących grupowego zwolnienia, w tym o liczbie zatrudnionych i zwalnianych pracowników oraz o przyczynach ich zwolnienia, okresie, w ciągu którego ma być dokonane zwolnienie, ...

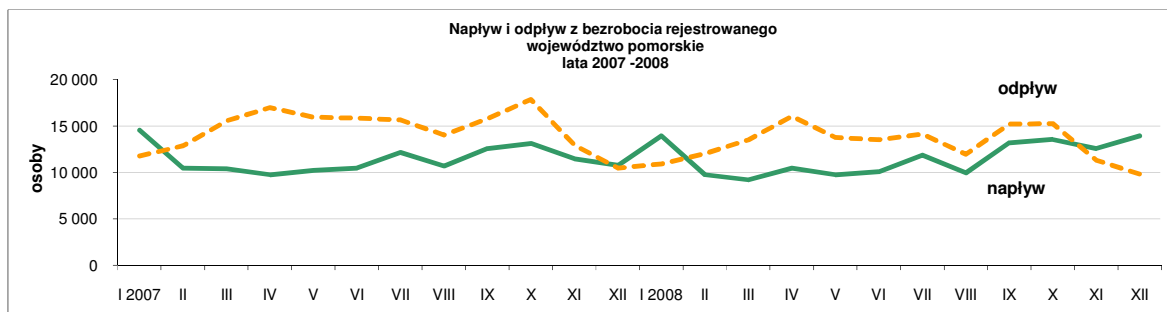
² Przez dokonane zwolnienie należy rozumieć wręczone wypowiedzenie.

Napływ, odpływ z bezrobocia

W grudniu 2008 r. **zarejestrowało się** w powiatowych urzędach pracy województwa pomorskiego 13 912 osób bezrobotnych, tj. o 1 352 osoby (o 10,8%) więcej niż miesiąc wcześniej. Na wzrost liczby rejestrujących się bezrobotnych głównie wpłynął wzrost *rejestrujących się po raz kolejny* o 1 679 osób (o 16,1%), w tym przede wszystkim wzrost osób rejestrujących się po różnych formach aktywizacji - największy: *po pracach społecznie użytecznych* o 688 osób (o 178,7%), *po stażu* o 438 osób (o 88,3%) oraz *po odbyciu przygotowania zawodowego w miejscu pracy* o 221 osób (o 106,8%). Spadek wystąpił wśród bezrobotnych *rejestrujących się po raz pierwszy* o 327 osób (o 15,1%).

Z ewidencji bezrobotnych w grudniu 2008 r. **wyłączono** 9 816 osób, tj. o 1 480 osób (o 13,1%) mniej niż w miesiącu poprzednim. Wyłączenia z ewidencji dokonano przede wszystkim z powodu:

- niepotwierdzenia gotowości do pracy – 4 081 osób (41,6 % z ogółu wyłączeń),
- podjęcia pracy - 3 632 osób (37,0%),
- rozpoczęcie szkolenia – 493 osób (5,0%),
- dobrowolnej rezygnacji ze statusu bezrobotnego – 432 osoby (4,4%),
- rozpoczęcia pracy społecznie użytecznej – 364 osób (3,7%),
- rozpoczęcia stażu – 213 osób (2,2%).



Źródło: Opracowanie własne na podstawie badań statystycznych rynku pracy MPiPS-01.

W grudniu 2008 r. w powiatowych urzędach pracy zarejestrowało się o 4096 bezrobotnych więcej niż wyrejestrowało się z ewidencji bezrobotnych (w grudniu 2007 r. różnica ta wyniosła 305 osób) i taki też był wzrost liczby bezrobotnych ogółem.

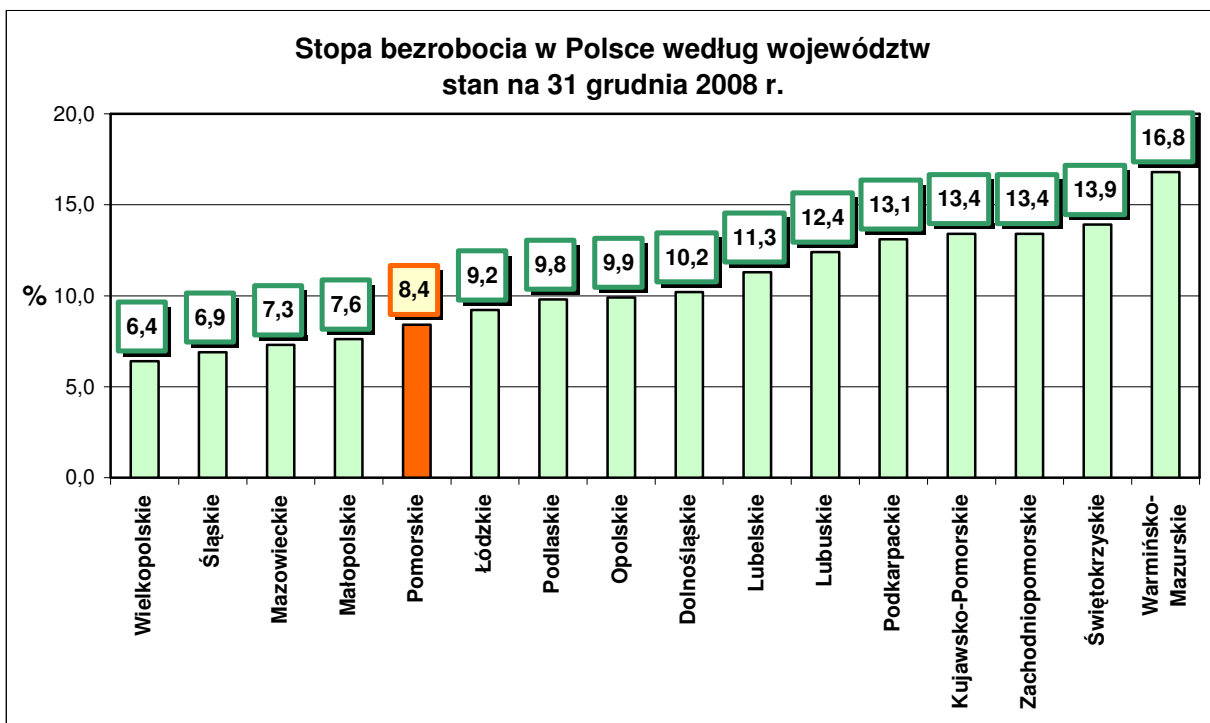
Wśród osób wyłączonych z ewidencji bezrobotnych z powodu **podjęcia pracy** w grudniu 2008 r., 2 507 osób podjęło pracę *niesubsydiowaną* (o 433 osoby, tj. o 14,7% mniej niż miesiąc wcześniej) oraz 1125 osób podjęło pracę *subsydiowaną* (o 188 osób, tj. o 20,1% więcej niż w miesiącu poprzednim), w tym najwięcej osób podjęło: prace w ramach refundacji kosztów zatrudnienia bezrobotnego – 461 osób (więcej o 170, tj. o 58,4% niż w listopadzie), działalność gospodarczą – 420 osób (więcej o 87, tj. o 26,1%) oraz prace interwencyjne - 152 osoby (mniej o 19 osób, tj. o 11,1%).

Podsumowanie

Na kształtowanie się liczby bezrobotnych w województwie pomorskim w grudniu 2008 r. miały wpływ m.in.

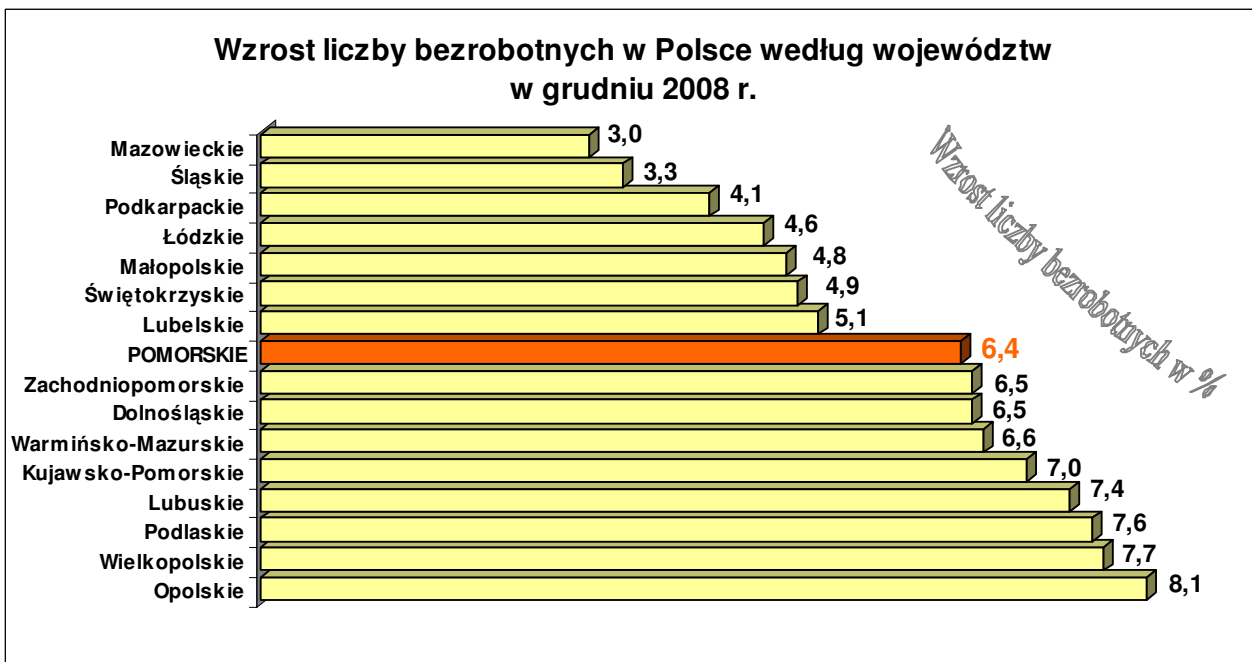
- Większa liczba rejestracji (13,9 tys. osób), niż liczba wyłączeń bezrobotnych (9,8 tys. osób).
- Większa niż w listopadzie 2008 r. liczba rejestracji osób bezrobotnych (o 1,4 tys. osób, tj. o 10,8%).
- Mniejsza niż w poprzednim miesiącu liczba wyłączeń z ewidencji bezrobotnych (o 1,5 tys. osób, tj. o 13,1%), wynikająca przede wszystkim ze spadku wyłączeń z tytułu *rozpoczęcia szkolenia* (o 903 osoby, tj. o 64,7%) oraz spadku *podjęć pracy niesubsydiowanej* (o 433 osoby, tj. o 14,7%).

W kraju, w grudniu 2008 r., liczba bezrobotnych zarejestrowanych w powiatowych urzędach pracy wyniosła 1 473,8 tys. osób i w stosunku do poprzedniego miesiąca wzrosła o 75,3 tys. osób, tj. o 5,4%. **Wzrost liczby bezrobotnych** wystąpił we wszystkich województwach, **najmniejszy w województwie mazowieckim o 3,0% i śląskim o 3,3% (w pomorskim o 6,4%)**. Stopa bezrobocia w kraju zwiększyła się w grudniu 2008 r. o 0,4 pkt proc. i wyniosła 9,5% (w województwie pomorskim 8,4%). **Najniższą stopę bezrobocia w Polsce odnotowano w Poznaniu - 1,7%, powiecie poznańskim – 1,8% oraz w Sopocie, Warszawie i Katowicach – 1,9%**.



Źródło: Opracowanie własne na podstawie informacji GUS.

Opracowała: Anna Pawłowska – Wydział Strategii Rynku Pracy i Promocji Zatrudnienia – Zespół Badań, Analiz i Informacji, Wojewódzki Urząd Pracy w Gdańsku.



Źródło: Opracowanie własne na podstawie informacji GUS.

Opracowała: Anna Pawłowska – Wydział Strategii Rynku Pracy i Promocji Zatrudnienia – Zespół Badań, Analiz i Informacji, Wojewódzki Urząd Pracy w Gdańsku