



WOJEWÓDZKI URZĄD PRACY w GDAŃSKU

Partner w rozwoju. WUP. POMORZE

Informacja miesięczna o rynku pracy

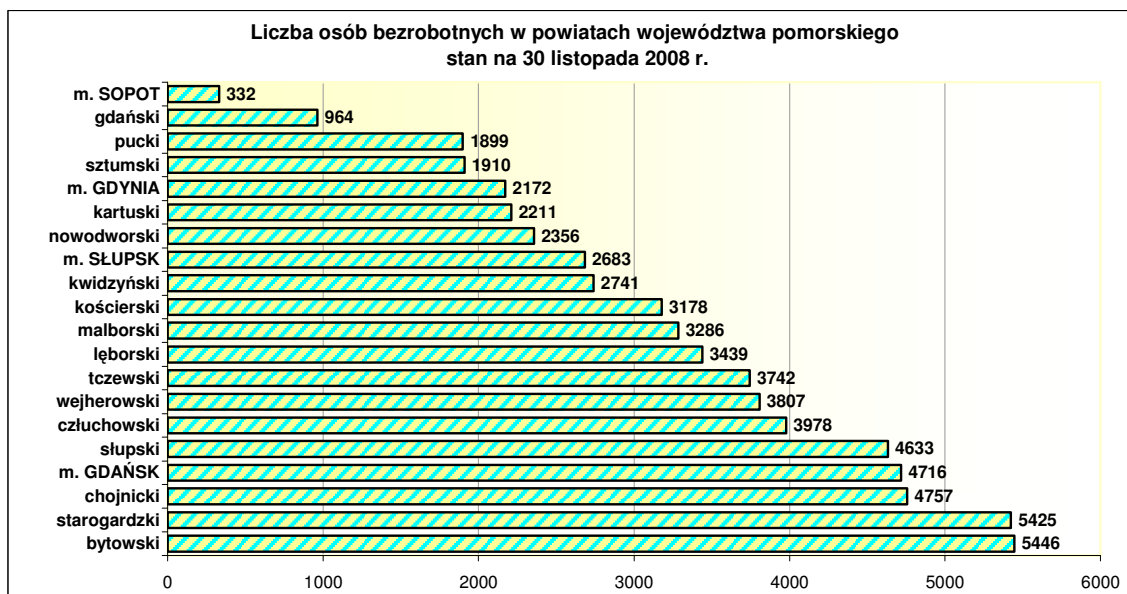
województwo pomorskie
listopad 2008 r.

*Informację opracowano w Zespole Badań, Analiz i Informacji
grudzień 2008 r.*



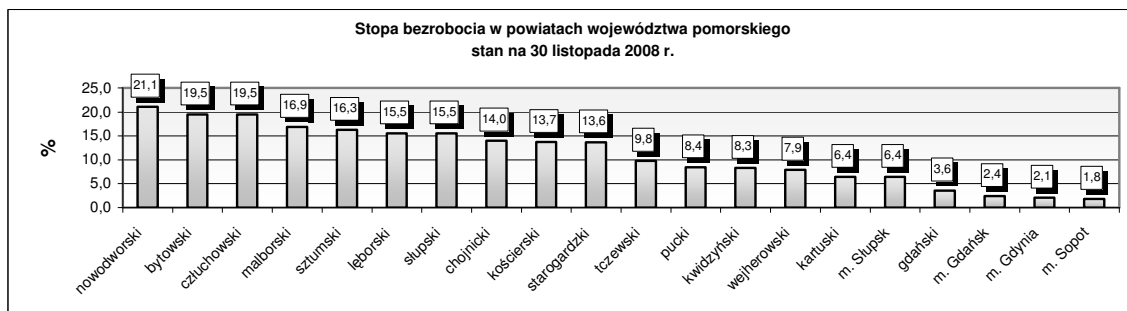
Informacje bieżące

Według stanu na 30 listopada 2008 r. liczba bezrobotnych zarejestrowanych w powiatowych urzędach pracy województwa pomorskiego wyniosła 63 675 osób (w kraju 1 398,5 tys. osób).



Źródło: Opracowanie własne na podstawie badań statystycznych rynku pracy MPiPS-01.

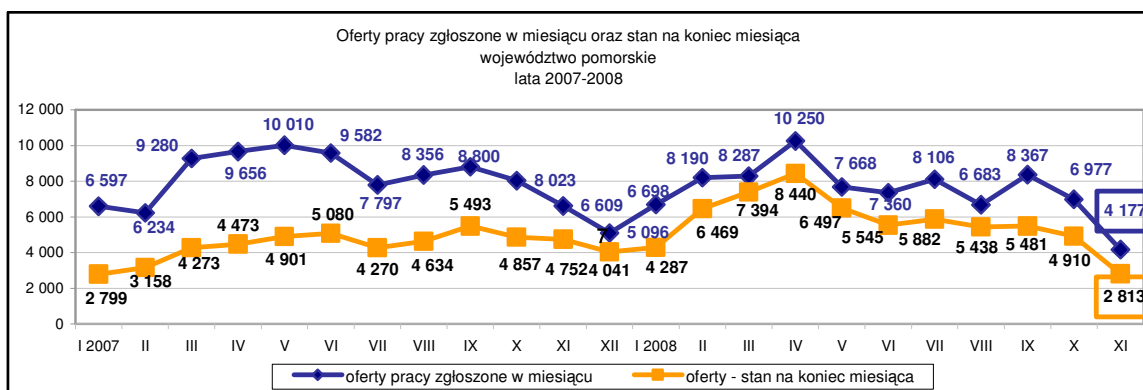
W listopadzie 2008 r. stopa bezrobocia w województwie pomorskim wyniosła 7,9% (w kraju 9,1%).



Źródło: Opracowanie własne na podstawie informacji GUS.

W listopadzie 2008 r. do powiatowych urzędów pracy w województwie pomorskim zgłoszono 4 177 ofert pracy (w kraju 60,5 tys.). Według stanu na koniec miesiąca liczba ofert pracy w pomorskim wyniosła 2 813, w tym 979 (34,8%) stanowiły oferty niewykorzystane dłużej niż 1 miesiąc.

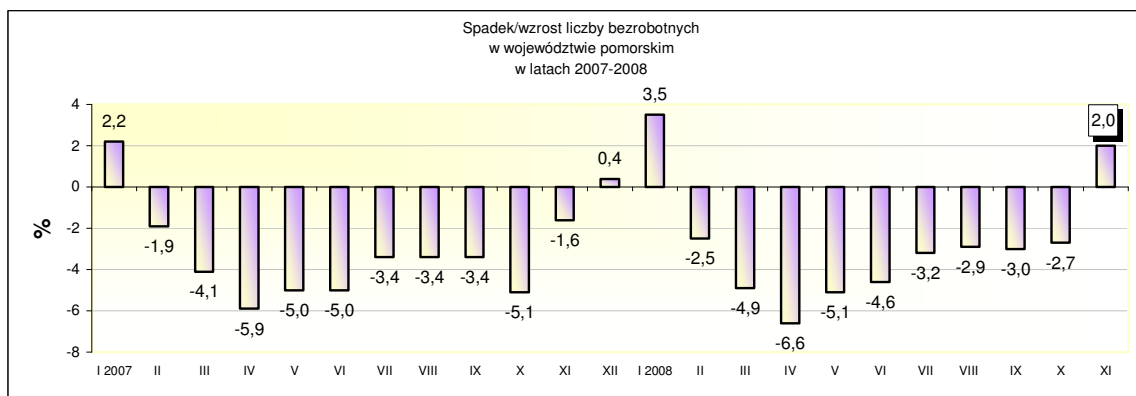
W powiatowym urzędzie pracy w Malborku oferty pracy subsydiowanej stanowiły aż 90,4%, a w Sztumie - 81,7% ofert pracy zgłoszonych w listopadzie 2008 r. (dla województwa udział ten wynosił 29,5%).



Źródło: Opracowanie własne na podstawie badań statystycznych rynku pracy MPiPS-01.

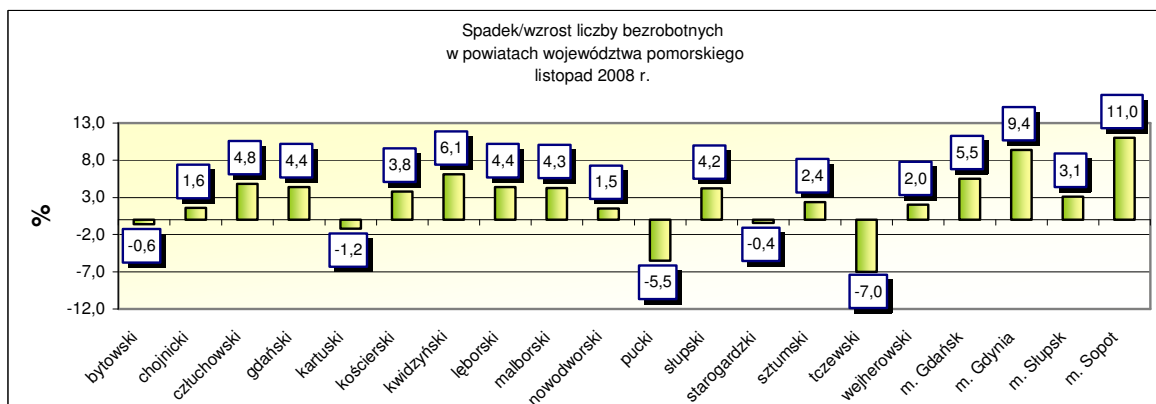
Zmiany w miesiącu

W porównaniu do października 2008 r. **liczba bezrobotnych** w województwie pomorskim **wzrosła** o 1 264 osoby, tj. o 2,0%.



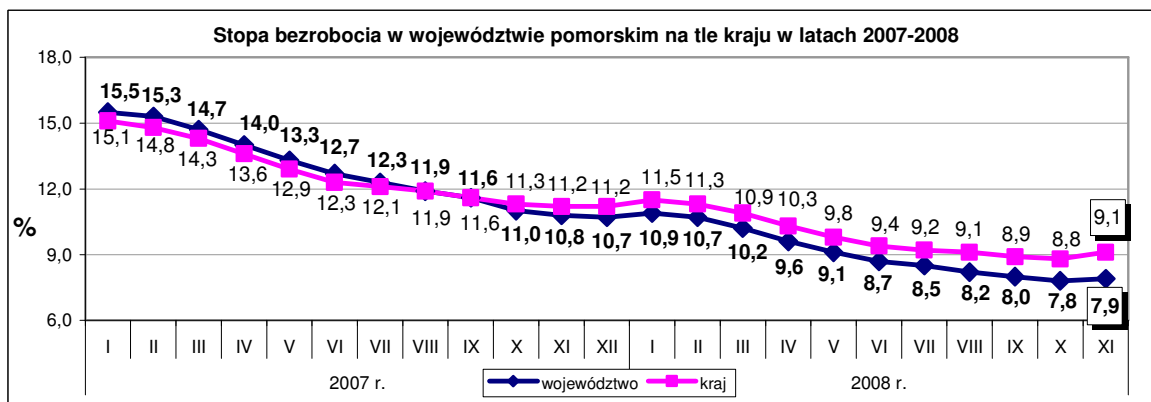
Źródło: Opracowanie własne na podstawie badań statystycznych rynku pracy MPiPS-01.

Wzrost liczby bezrobotnych odnotowano w 15 powiatach, największy w Sopocie (o 11%) i Gdyni (o 9,4%).
Spadek liczby bezrobotnych odnotowano w 5 powiatach, największy w powiecie tczewskim (o 7,0%).



Źródło: Opracowanie własne na podstawie badań statystycznych rynku pracy MPiPS-01.

W listopadzie 2008 r. w stosunku do miesiąca poprzedniego **stopa bezrobocia** w pomorskim **wzrosła o 0,1 pkt proc.** (w kraju o 0,3 pkt proc.).



Źródło: Opracowanie własne na podstawie informacji GUS.

Liczba zgłoszonych **ofert pracy** w listopadzie 2008 r. była niższa o 2 800 ofert (o 40,1%) w stosunku do października 2008 r. W szczególności zmniejszyła się liczba ofert pracy niesubsydiowanej o 2347 ofert (o 44,3%) oraz liczba ofert pracy sezonowej o 1042 oferty (o 57,4%).. Zmniejszyła się również liczba ofert pracy, które pozostały w dyspozycji PUP na koniec listopada o 2097 (o 42,7 %)

Osoby zarejestrowane według stanu na 30 listopada 2008 r.

Bezrobotne kobiety – 40 564 osoby (63,7% ogółu bezrobotnych); w stosunku do października 2008 r. spadek o 15 osób (wzrost liczby bezrobotnych mężczyzn o 1279 osób, tj. 5,9 %).

Odsetek bezrobotnych kobiet powyżej 70% występował w powiecie wejherowskim (72,2%) i sztumskim (70,2%).

Bezrobotne osoby posiadające prawo do zasiłku – 13 998 osób (22,0% ogółu bezrobotnych); w stosunku do poprzedniego miesiąca wzrost o 1 027 osób, tj. o 7,9%.

Bezrobotni cudzoziemcy - 43 osoby (w październiku 2008 r. – 40 osób).

Osoby poszukujące pracy – 1 980 osób, w tym 1 127 osób niepełnosprawnych nie pozostających w zatrudnieniu (w październiku 2008 r. - odpowiednio 1 942 osoby i 1 122 osoby).

W listopadzie 2008 r. - 293 osoby nabyły **uprawnienia do dodatku aktywizacyjnego** w wyniku podjęcia zatrudnienia z własnej inicjatywy. Według stanu na koniec miesiąca uprawnionych do otrzymywania dodatku aktywizacyjnego było 1 267 osób (w końcu października 2008 r. – 1 436 osób).

Osoby bezrobotne będące **w szczególnej sytuacji na rynku pracy** zarejestrowane w powiatowych urzędach pracy województwa pomorskiego według **stanu na 30 listopada 2008 r.:**

Kategorie osób bezrobotnych	Liczba osób bezrobotnych	Udział w ogólnej liczbie bezrobotnych
do 25 roku życia	13 814	21,7%
które ukończyły szkołę wyższą, do 27 roku życia	690	1,1%
długotrwale bezrobotne	30 393	47,7%
kobiety, które nie podjęły zatrudnienia po urodzeniu dziecka	8 158	12,8%
powyżej 50 roku życia	13 898	21,8%
bez kwalifikacji zawodowych	18 573	29,2%
bez doświadczenia zawodowego	13 902	21,8%
bez wykształcenia średniego	38 399	60,3%
samotnie wychowujące co najmniej jedno dziecko do 18 roku życia	6 982	11,0%
które po odbyciu kary pozbawienia wolności nie podjęły zatrudnienia	753	1,2%
niepełnosprawni	3 683	5,8%

Zródło: Opracowanie własne na podstawie badań statystycznych rynku pracy MPiPS-01.

W listopadzie 2008 r. 2 zakłady pracy **zgłosiły** do powiatowych urzędów pracy zamiar zwolnienia 89 pracowników z przyczyn dotyczących zakładu pracy¹, tj.:

1. Zakład Guala Closures Group Sp. z o.o. w Kartuzach – 46 osób,
2. KARL BERMES Spedycja i Transport Sp. z o.o. w Pruszczu Gdańskim – 43 osoby.

W listopadzie 2008 r. zwolniono² z przyczyn dotyczących zakładu pracy 82 osoby z 6 zakładów pracy. Zwolnienia powyżej 20 osób dokonały:

1. KARL BERMES Spedycja i Transport Sp. z o.o. w Pruszczu Gdańskim – 35 osób,
2. BCT – Bałtycki Terminal Kontenerowy Sp. z o.o. w Gdyni – 26 osób.

¹ Źródłem danych jest sprawozdanie o rynku pracy MPiPS-01 Dział 3. Zgłoszenia zwolnień i zwolnienia z przyczyn dotyczących zakładu pracy, zwolnienia monitorowane. W tym dziale wykazywana jest liczba zakładów pracy i osób, do których mają zastosowanie przepisy art. 1 ustawy z dnia 13 marca 2003 r. o szczególnych zasadach rozwiązywania z pracownikami stosunków pracy z przyczyn niedotyczących pracowników (Dz. U. Nr 90, poz. 844, z późn. zm.). Zgodnie z art. 1 ustawy: 1. Przepisy ustawy stosuje się w razie konieczności rozwiązania przez pracodawcę zatrudniającego co najmniej 20 pracowników stosunków pracy z przyczyn niedotyczących pracowników, w drodze wypowiedzenia dokonane przez pracodawcę, a także na mocy porozumienia stron, jeżeli w okresie nieprzekraczającym 30 dni zwolnienie obejmuje co najmniej: 1) 10 pracowników, gdy pracodawca zatrudnia mniej niż 100 pracowników, 2) 10% pracowników, gdy pracodawca zatrudnia co najmniej 100, jednakże mniej niż 300 pracowników, 3) 30 pracowników, gdy pracodawca zatrudnia co najmniej 300 lub więcej pracowników – zwanego dalej „grupowym zwolnieniem”;

2. Liczby odnoszące się do pracowników, o których mowa w ust. 1, obejmują pracowników, z którymi w ramach grupowego zwolnienia następuje rozwiązanie stosunków pracy z inicjatywy pracodawcy na mocy porozumienia stron, jeżeli dotyczy to co najmniej 5 pracowników.

Tryb dokonywania zgłoszeń i zwolnień z przyczyn dotyczących zakładu pracy reguluje art. 4 wyżej wymienionej ustawy, tj.:

1. Pracodawca ... zawiadamia na piśmie właściwy powiatowy urząd pracy o przyjętych ustaleniach dotyczących grupowego zwolnienia, w tym o liczbie zatrudnionych i zwalnianych pracowników oraz o przyczynach ich zwolnienia, okresie, w ciągu którego ma być dokonane zwolnienie, ...

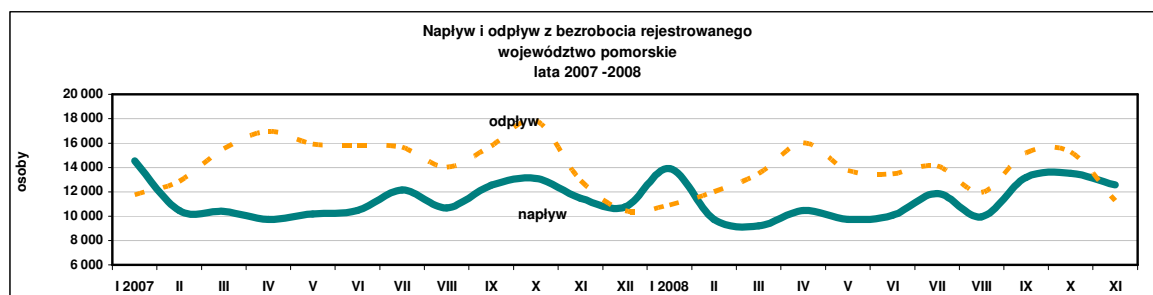
² Przez dokonane zwolnienie należy rozumieć wręczone wypowiedzenie.

Napływ, odpływ z bezrobocia

W listopadzie 2008 r. **zarejestrowało się** w powiatowych urzędach pracy województwa pomorskiego 12 560 osób bezrobotnych, tj. o 961 osób (o 7,1%) mniej niż miesiąc wcześniej. Spadek liczby rejestrujących się bezrobotnych wynikał ze spadku *rejestrujących się po raz kolejny* (o 545 osób, tj. 5,0%) oraz *rejestrujących się po raz pierwszy* (o 416 osób, tj. o 16,1%). Wśród bezrobotnych *rejestrujących się po raz kolejny* odnotowano wzrost jedynie wśród osób powracających do rejestru po szkoleniu (o 381 osób, tj. o 28,5%).

Z ewidencji bezrobotnych w listopadzie 2008 r. **wyłączono** 11 296 osób, tj. o 3 970 osób (o 26,0%) mniej niż w miesiącu poprzednim. Wyłączenia z ewidencji dokonano przede wszystkim z powodu:

- niepotwierdzenia gotowości do pracy – 3 895 osób (34,5 % z ogółu wyłączeń),
- podjęcia pracy - 3 877 osób (34,3%),
- rozpoczęcie szkolenia – 1 396 osób (12,4%),
- dobrowolnej rezygnacji ze statusu bezrobotnego – 684 osoby (6,1%),
- rozpoczęcia stażu – 368 osób (3,3%),
- rozpoczęcia pracy społecznie użytecznej – 289 osób (2,6%),
- rozpoczęcia przygotowania zawodowego w miejscu pracy – 158 osób (1,4%).



Źródło: Opracowanie własne na podstawie badań statystycznych rynku pracy MPiPS-01.

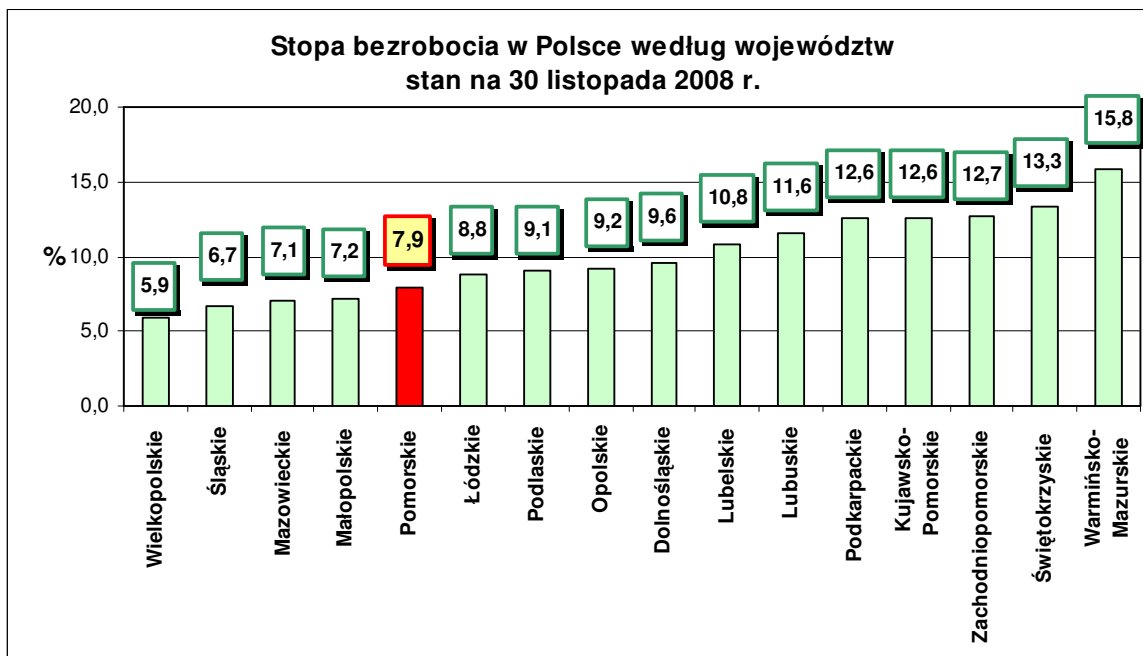
Wśród osób wyłączonych z ewidencji bezrobotnych z powodu **podjęcia pracy**, 2 940 osób podjęło pracę *niesubsydiowaną* (o 1 238 osób, tj. o 29,6% mniej niż w październiku 2008 r.) oraz 937 osób podjęło pracę *subsydiowaną* (o 218 osób, tj. o 18,9% mniej niż w miesiącu poprzednim), w tym najwięcej osób podjęło: działalność gospodarczą – 333 osoby (o 14 osób, tj. o 4,4% więcej niż w miesiącu poprzednim), prace w ramach refundacji kosztów zatrudnienia bezrobotnego - 291 osób (o 21 osób, tj. o 7,8% więcej niż w miesiącu poprzednim) oraz prace interwencyjne - 171 osób (o 164 osób, tj. o 49,0% mniej niż w miesiącu poprzednim).

Podsumowanie

Na kształtowanie się liczby bezrobotnych w województwie pomorskim w listopadzie 2008 r. miały wpływ m.in.

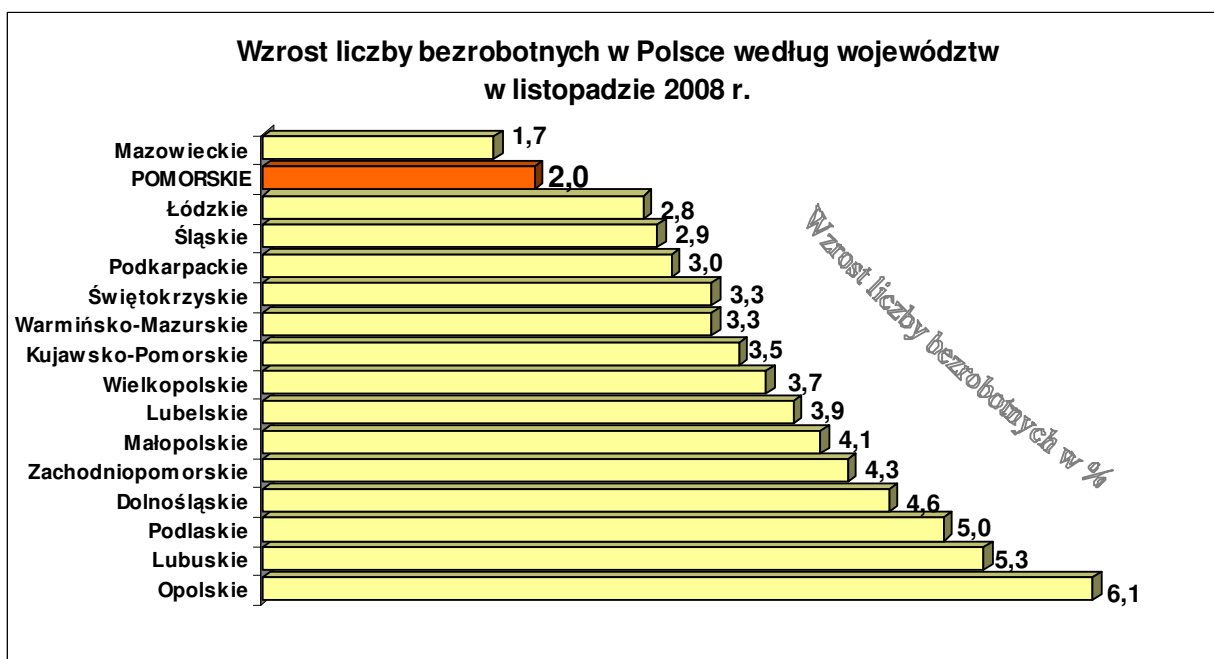
- Większa liczba rejestracji (12,6 tys. osób), niż liczba wyłączeń bezrobotnych (11,3 tys. osób).
- Mniejsza niż w październiku 2008 r. liczba rejestracji osób bezrobotnych (o 1,0 tys. osób, tj. o 7,1%).
- Mniejsza niż w poprzednim miesiącu liczba wyłączeń z ewidencji bezrobotnych (o 4,0 tys. osób, tj. o 26,0%), wynikająca przede wszystkim ze spadku wyłączeń z tytułu niepotwierdzenia gotowości do pracy (o 1,3 tys. osób, tj. o 24,9%) oraz spadku podjęć pracy niesubsydiowanej (o 1,2 tys. osób, tj. o 29,6%).

W kraju, w listopadzie 2008 r., liczba bezrobotnych zarejestrowanych w powiatowych urzędach pracy wyniosła 1 398,5 tys. osób i w stosunku do poprzedniego miesiąca wzrosła o 46,2 tys. osób, tj. o 3,4%. **Wzrost liczby bezrobotnych** wystąpił we wszystkich województwach, **najmniejszy w województwie mazowieckim o 1,7% i pomorskim o 2,0%**. Stopa bezrobocia w kraju zwiększyła się w listopadzie br. o 0,3 pkt proc. i wyniosła 9,1% (w województwie pomorskim 7,9%). **Najniższą stopę bezrobocia w Polsce odnotowano w powiecie poznańskim - 1,6%, w Poznaniu – 1,6%, Sopocie - 1,8% oraz w Katowicach - 1,8%.**



Źródło: Opracowanie własne na podstawie informacji GUS.

Opracowała: Ewa Panczenko – Wydział Strategii Rynku Pracy i Promocji Zatrudnienia – Zespół Badań, Analiz i Informacji, Wojewódzki Urząd Pracy w Gdańsku.



Źródło: Opracowanie własne na podstawie informacji GUS.

Opracowała: Ewa Panczenko – Wydział Strategii Rynku Pracy i Promocji Zatrudnienia – Zespół Badań, Analiz i Informacji, Wojewódzki Urząd Pracy w Gdańsku