



WOJEWÓDZKI URZĄD PRACY w GDAŃSKU

Partner w rozwoju. WUP. POMORZE

## Informacja miesięczna o rynku pracy

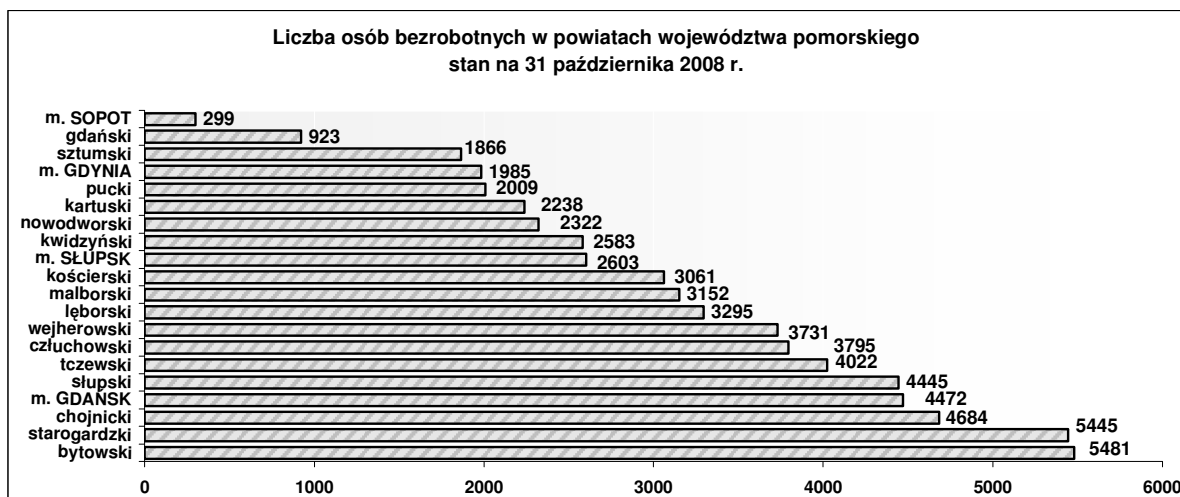
województwo pomorskie  
październik 2008 r.

*Informację opracowano w Zespole Badań, Analiz i Informacji  
listopad 2008 r.*



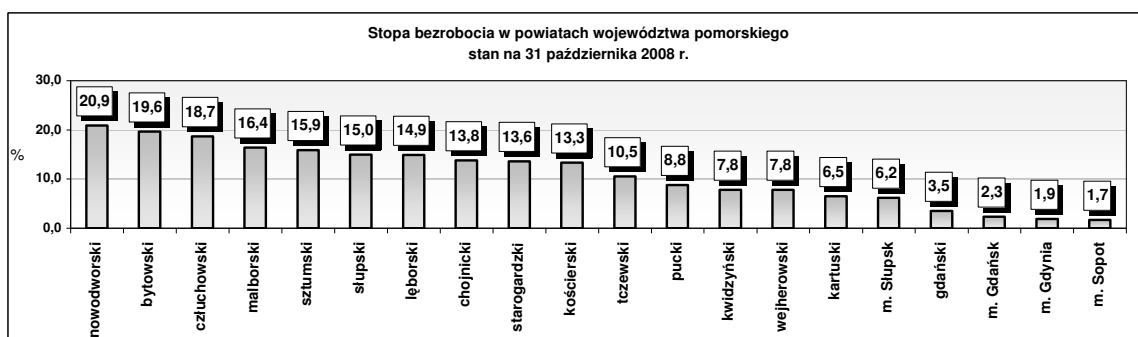
## Informacje bieżące

Według stanu na 31 października 2008 r. liczba bezrobotnych zarejestrowanych w powiatowych urzędach pracy województwa pomorskiego wyniosła 62 411 osób (w kraju 1 352,3 tys. osób).



Źródło: Opracowanie własne na podstawie badań statystycznych rynku pracy MPiPS-01.

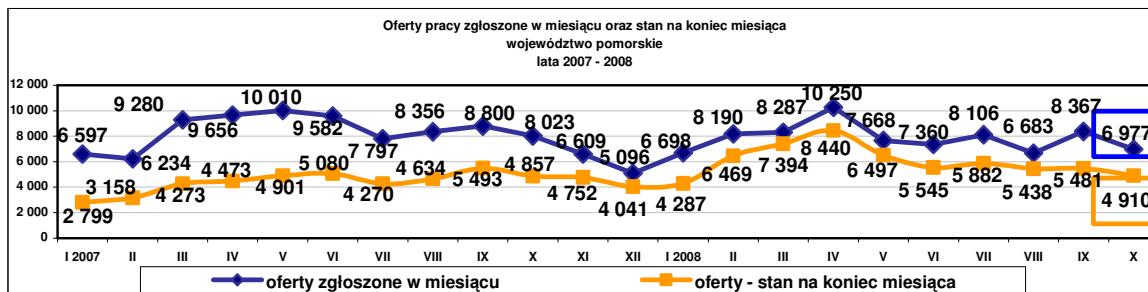
W październiku 2008 r. stopa bezrobocia w województwie pomorskim wyniosła 7,8% (w kraju 8,8%).



Źródło: Opracowanie własne na podstawie informacji GUS.

W październiku 2008 r. do powiatowych urzędów pracy w województwie pomorskim zgłoszono 6 977 ofert pracy (w kraju 90,4 tys.). Według stanu na koniec miesiąca liczba ofert pracy w pomorskim wyniosła 4 910, w tym 1 022 (20,8%) stanowiły oferty niewykorzystane dłużej niż 1 miesiąc.

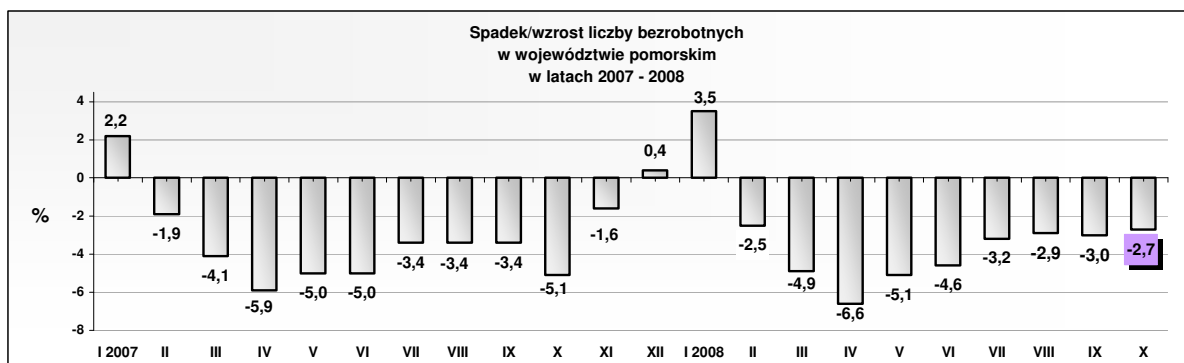
**W powiatowych urzędach pracy w Bytowie, Malborku i Sztumie oferty pracy subsydiowanej stanowiły blisko 80% ofert pracy zgłoszonych w październiku 2008 r. (dla województwa udział ten wyniósł 24,2%).**



Źródło: Opracowanie własne na podstawie badań statystycznych rynku pracy MPiPS-01.

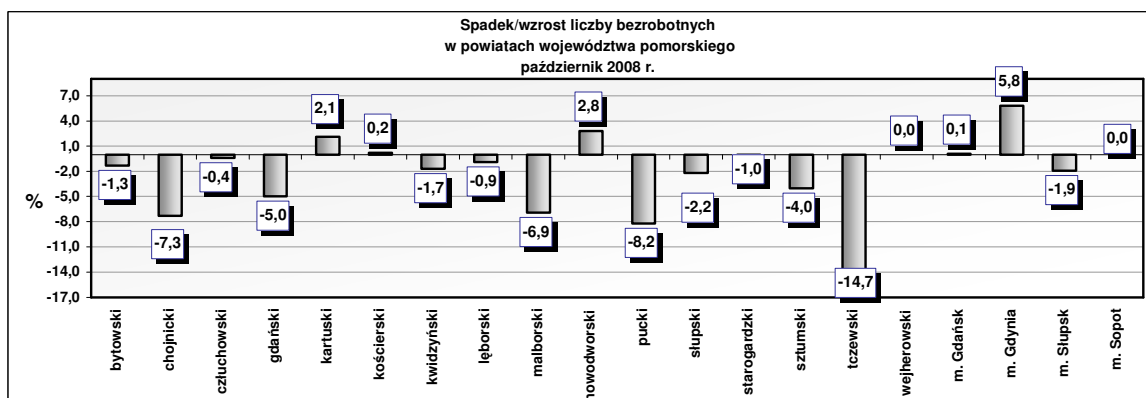
## Zmiany w miesiącu

W porównaniu do września 2008 r. **liczba bezrobotnych** w województwie pomorskim **zmniejszyła się** o 1 745 osób, tj. o 2,7%.




Źródło: Opracowanie własne na podstawie badań statystycznych rynku pracy MPiPS-01.

W październiku 2008 r. **spadek liczby bezrobotnych odnotowano w 13 powiatach województwa pomorskiego. W 6 powiatach odnotowano wzrost liczby bezrobotnych.** Największy spadek bezrobocia wystąpił w powiecie tczewskim (o 14,7%). W Sopocie liczba bezrobotnych nie zmieniła się.



Źródło: Opracowanie własne na podstawie badań statystycznych rynku pracy MPiPS-01.

W październiku 2008 r. w stosunku do miesiąca poprzedniego **stopa bezrobocia** w pomorskim **zmniejszyła się o 0,2 pkt proc. (w kraju o 0,1 pkt. proc.)**



Źródło: Opracowanie własne na podstawie informacji GUS.

Liczba zgłoszonych **ofert pracy** w październiku 2008 r. była niższa o 1 390 ofert (o 16,6%) w stosunku do września 2008 r. W szczególności zmniejszyły się oferty pracy subsydiowanej o 634 oferty (o 27,3%). Zmniejszyła się również liczba ofert pracy, które pozostały w dyspozycji PUP na koniec października o 571 (o 10,4 %) oraz liczba ofert niewykorzystanych dłużej niż 1 miesiąc o 279 (o 21,4%).

## Osoby zarejestrowane według stanu na 31 października 2008 r.

**Bezrobotne kobiety** – 40 579 osób; w stosunku do września 2008 r. spadek o 1 324 osoby, tj. o 3,2% (spadek liczby bezrobotnych mężczyzn wyniósł 421 osób, tj. 1,9%).

**Odsetek bezrobotnych kobiet powyżej 70% występował w powiecie wejherowskim (73,4%) i sztumskim (72,0%).**

**Bezrobotne osoby posiadające prawo do zasiłku** – 12 971 osób (20,8% ogółu bezrobotnych); w stosunku do poprzedniego miesiąca wzrost o 259 osób, tj. o 2,0%.

**Bezrobotni cudzoziemcy** - 40 osób (we wrześniu 2008 r. – 40 osób).

**Osoby poszukujące pracy** – 1 942 osoby, w tym 1 122 osoby niepełnosprawne nie pozostające w zatrudnieniu (we wrześniu 2008 r. - odpowiednio 1 939 osób i 1 154 osób).

**W październiku 2008 r.** - 487 osób nabyło **uprawnienia do dodatku aktywizacyjnego** w wyniku podjęcia zatrudnienia z własnej inicjatywy. Według stanu na koniec miesiąca uprawnione do otrzymywania dodatku aktywizacyjnego było 1 436 osób (w końcu września 2008 r. – 1 394 osoby).

Osoby bezrobotne będące **w szczególnej sytuacji na rynku pracy** zarejestrowane w powiatowych urzędach pracy województwa pomorskiego według **stanu na 31 października 2008 r.:**

Kategorie osób bezrobotnych	Liczba osób bezrobotnych	Udział w ogólnej liczbie bezrobotnych
do 25 roku życia	13 553	21,7%
które ukończyły szkołę wyższą, do 27 roku życia	623	1,0%
długotrwale bezrobotne	31 276	50,1%
kobiety, które nie podjęły zatrudnienia po urodzeniu dziecka	8 351	13,4%
powyżej 50 roku życia	13 656	21,9%
bez kwalifikacji zawodowych	18 433	29,5%
bez doświadczenia zawodowego	14 041	22,5%
bez wykształcenia średniego	37 467	60,0%
samotnie wychowujące co najmniej jedno dziecko do 18 roku życia	6 954	11,1%
które po odbyciu kary pozbawienia wolności nie podjęły zatrudnienia	732	1,2%
niepełnosprawni	3 570	5,7%

Źródło: Opracowanie własne na podstawie badań statystycznych rynku pracy MPiPS-01.

**W październiku 2008 r. zgłoszeń zwolnień** (powyżej 20 osób) z przyczyn dotyczących zakładu pracy dokonały firmy:

1. Zakład Produkcyjny „Natra” Sp. z o.o. w Rudnie (pow. tczewski) – 48 osób,
2. Jednostka Wojskowa nr 1011 w Wejherowie – 24 osoby,
3. Zakład Konfekcyjny „Tean” w Redzie (pow. wejherowski) – 44 osoby.

**W październiku 2008 r. zwolnień** (powyżej 20 osób) z przyczyn dotyczących zakładu pracy dokonały firmy:

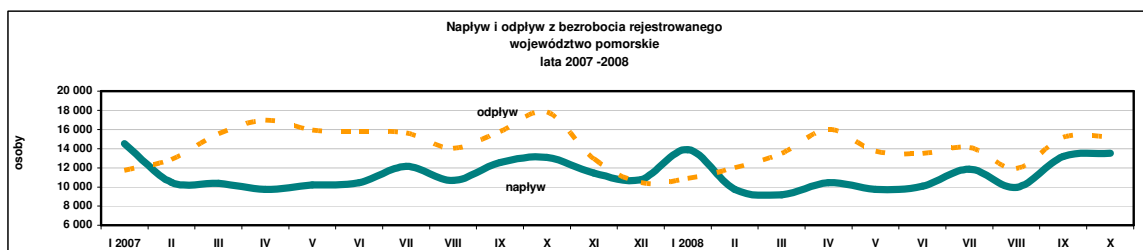
1. Bałtycki Terminal Kontenerowy Sp. z o.o. w Gdyni – 21 osób,
2. Zakład Produkcyjny „Natra” Sp. z o.o. w Rudnie (pow. tczewski) – 24 osoby.

## Napływ, odpływ z bezrobocia

W październiku 2008 r. **zarejestrowało się** w powiatowych urzędach pracy województwa pomorskiego 13 521 osób bezrobotnych, tj. o 346 osób (o 2,6%) więcej niż miesiąc wcześniej. Wzrost liczby rejestrujących się bezrobotnych wynikał ze wzrostu *rejestrujących się po raz kolejny* (o 962 osoby, tj. o 9,6%). Wśród bezrobotnych *rejestrujących się po raz kolejny* odnotowano wzrost osób powracających do rejestru po szkoleniu (o 417 osób, tj. o 45,4%), po pracach społecznie użytecznych (o 60 osób, tj. o 14,2%), po odbyciu przygotowania zawodowego w miejscu pracy (o 54 osoby, tj. o 21,3%) oraz po stażu (o 54 osoby, tj. o 11,7%).

Z ewidencji bezrobotnych w październiku 2008 r. **wyłaczono** 15 266 osób, tj. o 77 osób (o 0,5%) więcej niż w miesiącu poprzednim. Wyłączenia z ewidencji dokonano przede wszystkim z powodu:

- podjęcia pracy - 5 333 osoby (34,9% z ogółu wyłączeń),
- niepotwierdzenia gotowości do pracy – 5 185 osób ( 34,0 %),
- rozpoczęcie szkolenia – 1 564 osoby (10,2%),
- dobrowolnej rezygnacji ze statusu bezrobotnego – 931 osób (6,1%),
- rozpoczęcia stażu – 580 osób (3,8%),
- rozpoczęcia pracy społecznie użytecznej – 425 osób (2,8%),
- rozpoczęcia przygotowania zawodowego w miejscu pracy – 200 osób (1,3%).



Źródło: Opracowanie własne na podstawie badań statystycznych rynku pracy MPiPS-01.

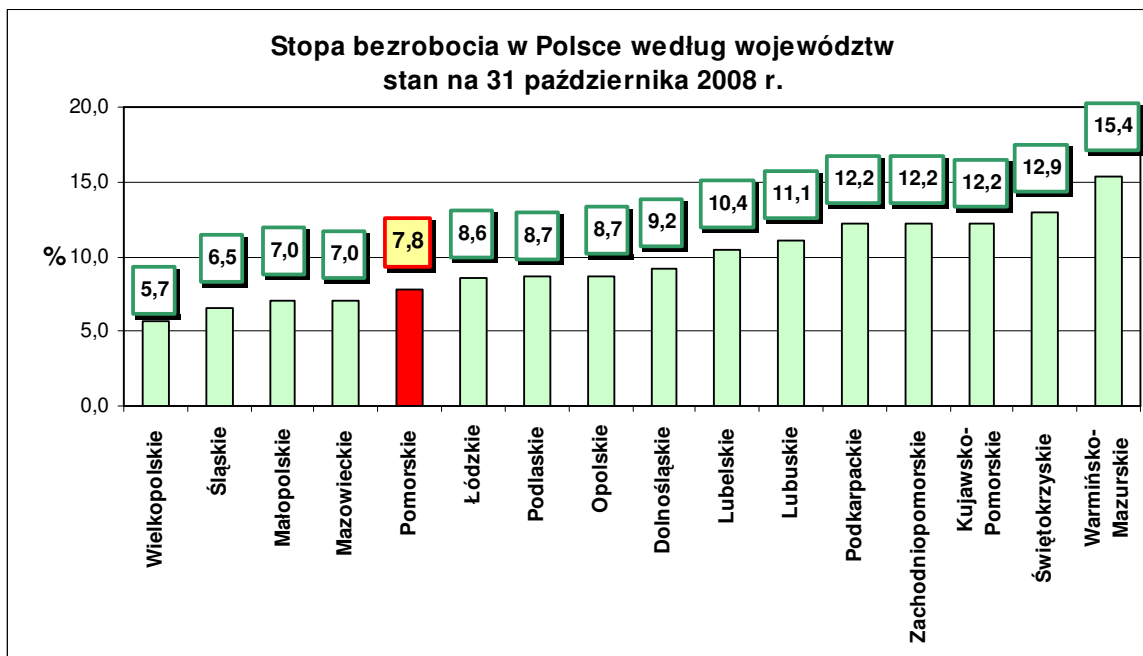
Wśród osób wyłączonych z ewidencji bezrobotnych z **powodu podjęcia pracy** 4 178 osób podjęło pracę *niesubsydiowaną* (o 603 osoby, tj. o 12,6% mniej niż we wrześniu 2008 r.) oraz 1 155 osób podjęło pracę *subsydiowaną* (o 113 osób, tj. o 10,8% więcej niż w miesiącu poprzednim), w tym najwięcej osób podjęło: prace interwencyjne - 335 osób (o 50 osób, tj. o 13,0% mniej niż w miesiącu poprzednim), działalność gospodarczą – 319 osób (o 63 osoby, tj. o 24,6% więcej niż w miesiącu poprzednim).

## Podsumowanie

Na kształtowanie się liczby bezrobotnych w województwie pomorskim w październiku 2008 r. miały wpływ m.in.

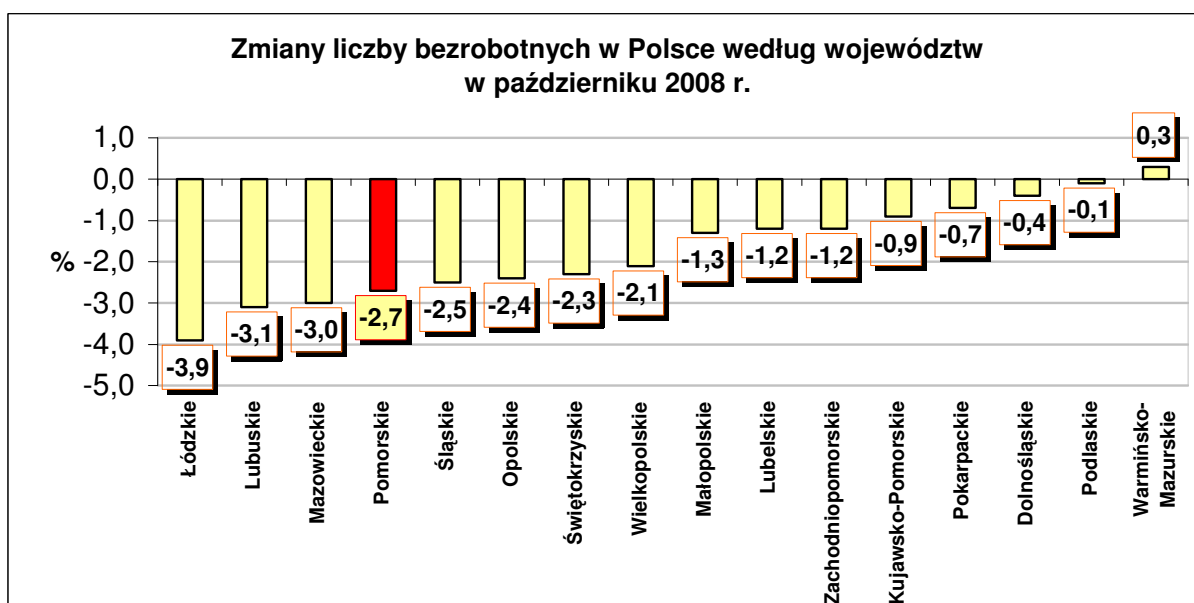
- Większa liczba wyłączeń (15,3 tys. osób), niż liczba rejestracji bezrobotnych (13,5 tys. osób).
- Większa niż we wrześniu 2008 r. liczba rejestracji osób bezrobotnych (o 0,3 tys. osób, tj. o 2,6%).
- Niewiele większa niż w poprzednim miesiącu liczba wyłączeń z ewidencji bezrobotnych (o 77 osób, tj. o 0,5%), wynikająca przede wszystkim ze wzrostu wyłączeń z tytułu niepotwierdzenia gotowości do pracy (o 0,7 tys. osób, tj. o 14,6%) oraz spadku podjęć pracy niesubsydiowanej (o 0,6 tys. osób, tj. o 12,6%).

W kraju, w październiku 2008 r., liczba bezrobotnych zarejestrowanych w powiatowych urzędach pracy wyniosła 1 352,3 tys. osób i w stosunku do poprzedniego miesiąca zmniejszyła się o 24,3 tys. osób, tj. o 1,8%. Spadek liczby bezrobotnych dotyczył wszystkich województw, z wyjątkiem warmińsko-mazurskiego (wzrost o 0,2 tys. osób, tj. o 0,3%). **Największy spadek liczby bezrobotnych odnotowano w województwie łódzkim o 3,9% (w pomorskim o 2,7%).** Stopa bezrobocia w kraju zmniejszyła się w październiku br. o 0,1 pkt proc. i wyniosła 8,8% (w województwie pomorskim 7,8%). **Najniższą stopę bezrobocia w Polsce odnotowano w powiecie poznańskim - 1,5%, w Poznaniu – 1,6% oraz w Sopocie - 1,7%.**



Źródło: Opracowanie własne na podstawie informacji GUS.

Opracowała: Ewa Panczenko – Wydział Strategii Rynku Pracy i Promocji Zatrudnienia – Zespół Badań, Analiz i Informacji, Wojewódzki Urząd Pracy w Gdańsku.



Źródło: Opracowanie własne na podstawie informacji GUS.

Opracowała: Ewa Panczenko – Wydział Strategii Rynku Pracy i Promocji Zatrudnienia – Zespół Badań, Analiz i Informacji, Wojewódzki Urząd Pracy w Gdańsku