



WOJEWÓDZKI URZĄD PRACY W GDAŃSKU
Partner w rozwoju. WUP. Pomorze

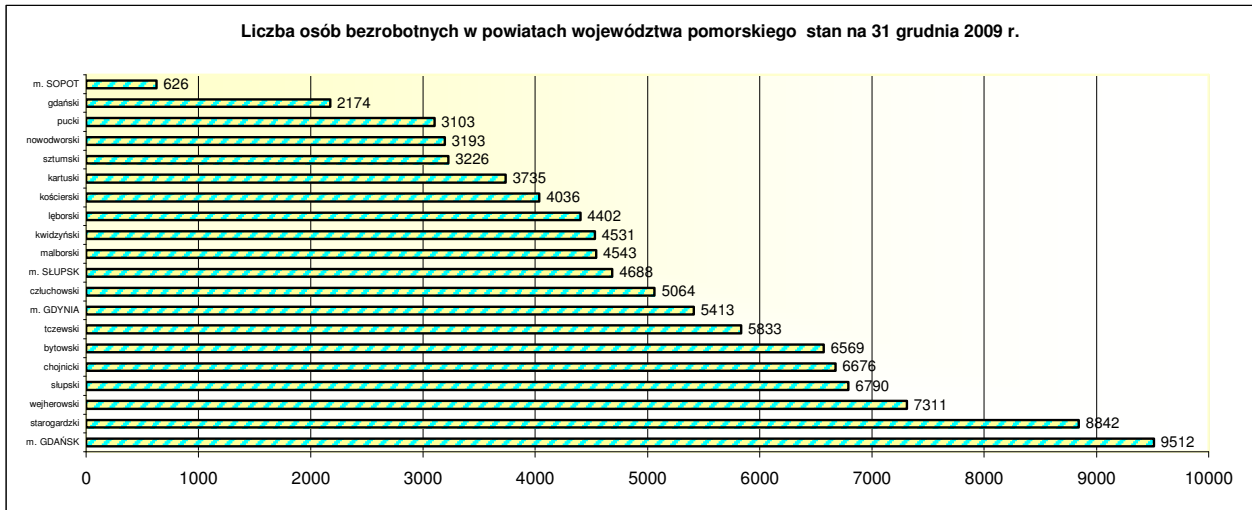


Informacja miesięczna o rynku pracy

grudzień 2009
województwo pomorskie

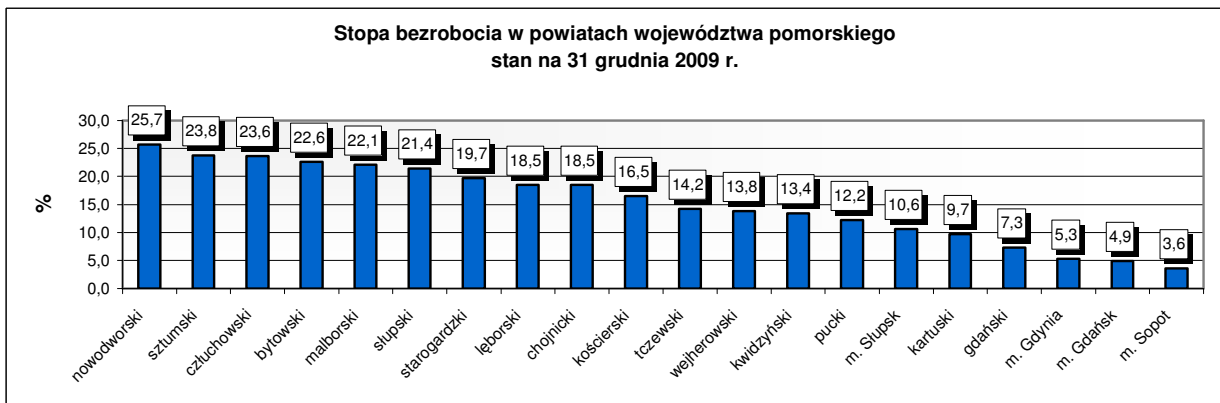
Informacje bieżące

Według stanu na 31 grudnia 2009 r. liczba bezrobotnych zarejestrowanych w powiatowych urzędach pracy województwa pomorskiego wyniosła 100 267 osób (w kraju 1 892,7 tys. osób).



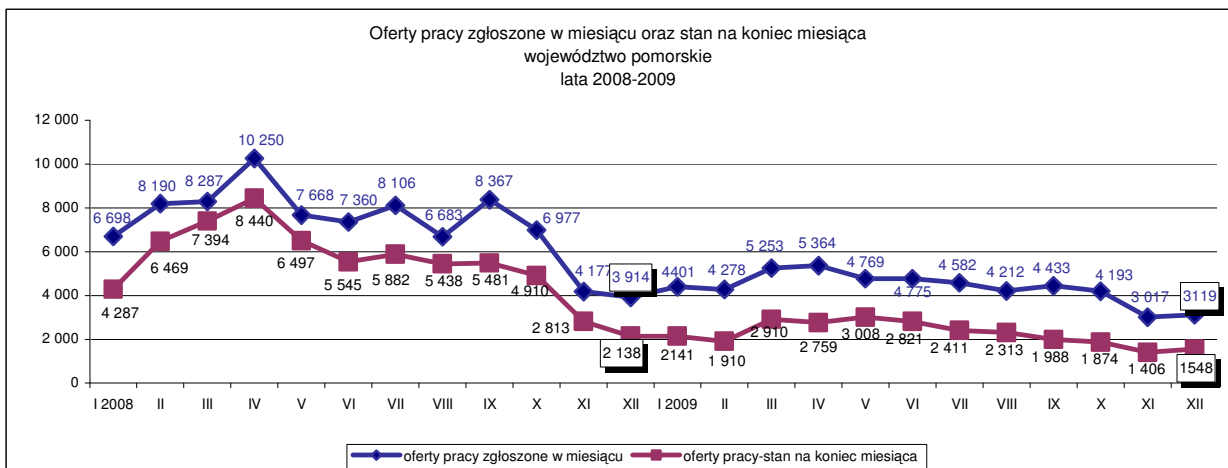
Źródło: Opracowanie własne na podstawie badań statystycznych rynku pracy MPiPS-01.

W grudniu 2009 r. stopa bezrobocia w województwie pomorskim wyniosła 12,0% (w kraju 11,9%).



Źródło: Opracowanie własne na podstawie informacji GUS.

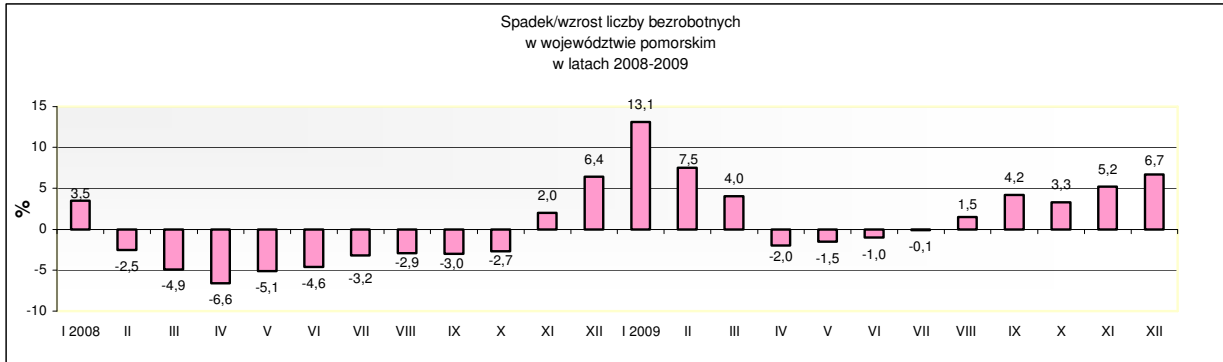
W grudniu 2009 r. do powiatowych urzędów pracy w województwie pomorskim zgłoszono 3 119 ofert pracy (w kraju 41,4 tys.). Oferty pracy subsydiowanej stanowiły 39,5% ogółu zgłoszonych ofert pracy. Według stanu na koniec miesiąca liczba ofert pracy w Pomorskiem wyniosła 1 548.



Źródło: Opracowanie własne na podstawie badań statystycznych rynku pracy MPiPS-01.

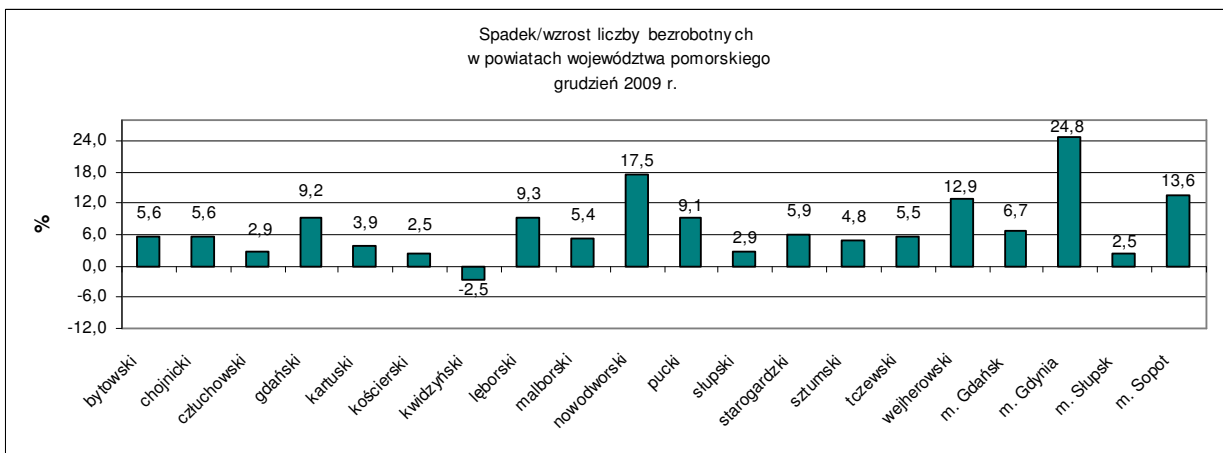
Zmiany w miesiącu

W grudniu w porównaniu do listopada 2009 r. **liczba bezrobotnych** w województwie pomorskim zwiększyła się o **6 328 osób, tj. o 6,7%**.



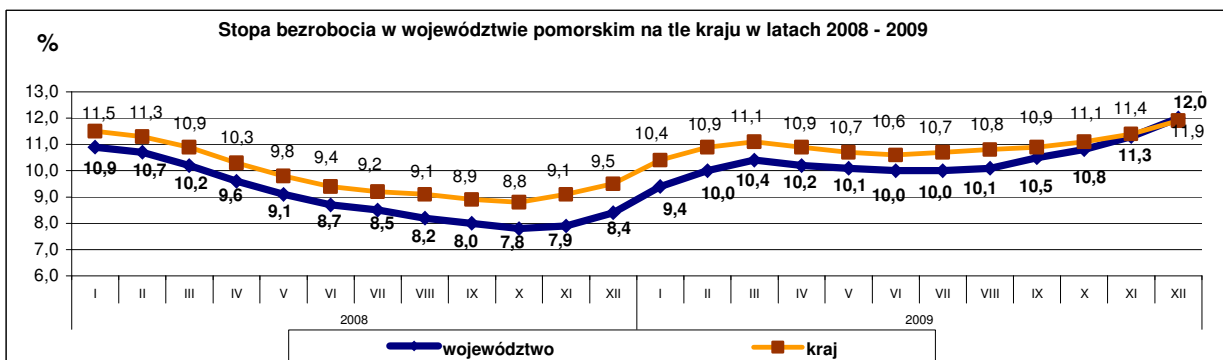
Źródło: Opracowanie własne na podstawie badań statystycznych rynku pracy MPiPS-01.

W grudniu 2009 r. **spadek liczby bezrobotnych odnotowano jedynie w powiecie kwidzińskim o 2,5%. W pozostałych powiatach wystąpił wzrost liczby bezrobotnych**, największy w Gdyni o 24,8%, w powiecie nowodworskim o 17,5% oraz w Sopocie o 13,6%.



Źródło: Opracowanie własne na podstawie badań statystycznych rynku pracy MPiPS-01.

W grudniu 2009 r. w stosunku do miesiąca poprzedniego **stopa bezrobocia** w Pomorskim zwiększyła się o 0,7 pkt proc., w kraju o 0,5 pkt proc., tym samym stopa bezrobocia w województwie pomorskim osiągnęła poziom wyższy (o 0,1 pkt proc.) od stopy bezrobocia w kraju. Ostatnio sytuacja taka miała miejsce w lipcu 2007 r., kiedy to stopa bezrobocia w województwie przewyższała stopę bezrobocia w kraju o 0,2 pkt proc.



Źródło: Opracowanie własne na podstawie informacji GUS.

Liczba zgłoszonych **ofert pracy** w grudniu 2009 r. była wyższa o 102 oferty (o 3,4%) w stosunku do listopada 2009 r. Znacznie wzrosła liczba ofert pracy sezonowej o 260 ofert (o 40,8%), głównie w powiecie chojnickim i kwidzińskim, wzrosła także liczba ofert pracy subsydiowanej o 169 ofert (o 15,9%). Natomiast nieznacznie zmniejszyła się liczba ofert pracy niesubsydiowanej o 67 ofert (o 3,4%).

Osoby zarejestrowane według stanu na 31 grudnia 2009 r.

Bezrobotne kobiety – 52 937 osób, tj. 52,8% ogółu bezrobotnych; w stosunku do listopada 2009 r. wzrost liczby bezrobotnych kobiet o 2 110 osób, tj. o 4,2% (wzrost liczby bezrobotnych mężczyzn o 4 218 osób, tj. o 9,8%).

Bezrobotne osoby posiadające prawo do zasiłku – 24 303 osoby (24,2% ogółu bezrobotnych); w stosunku do miesiąca poprzedniego wzrost o 896 osób, tj. o 3,8%.

Bezrobotni cudzoziemcy – 74 osoby (w listopadzie 2009 r. – 66 osób).

Osoby poszukujące pracy – 2 195 osób, w tym 1 147 osób niepełnosprawnych nie pozostających w zatrudnieniu (w listopadzie 2009 r. – odpowiednio 2 169 osób i 1 119 osób).

W grudniu 2009 r. – 396 osób nabyło uprawnienia do dodatku aktywizacyjnego w wyniku podjęcia zatrudnienia z własnej inicjatywy. Według stanu na koniec miesiąca uprawnionych do otrzymywania dodatku aktywizacyjnego było 1 406 osób (w końcu listopada 2009 r. – 1 568 osób).

Osoby bezrobotne będące w szczególnej sytuacji na rynku pracy zarejestrowane w powiatowych urzędach pracy województwa pomorskiego Porównanie stanu na 30 listopada 2009 r. i na 31 grudnia 2009 r.

| Kategorie osób bezrobotnych | Liczba osób bezrobotnych 30. XI. 2009 r. | Liczba osób bezrobotnych 31. XII. 2009 r. | Wzrost | Wzrost w % |
|---------------------------------------------------------------------|------------------------------------------|-------------------------------------------|--------|------------|
| do 25 roku życia | 22642 | 23362 | 720 | 3,2 |
| które ukończyły szkołę wyższą, do 27 roku życia | 1213 | 1326 | 113 | 9,3 |
| długotrwale bezrobotne | 30069 | 32187 | 2118 | 7,0 |
| kobiety, które nie podjęły zatrudnienia po urodzeniu dziecka | 8805 | 9484 | 679 | 7,7 |
| powyżej 50 roku życia | 19160 | 20895 | 1735 | 9,1 |
| bez kwalifikacji zawodowych | 26228 | 27570 | 1342 | 5,1 |
| bez doświadczenia zawodowego | 19984 | 21022 | 1038 | 5,2 |
| bez wykształcenia średniego | 56244 | 60367 | 4123 | 7,3 |
| samotnie wychowujące co najmniej jedno dziecko do 18 roku życia | 8600 | 8972 | 372 | 4,3 |
| które po odbyciu kary pozbawienia wolności nie podjęły zatrudnienia | 1308 | 1440 | 132 | 10,1 |
| niepełnosprawni | 5246 | 5547 | 301 | 5,7 |

Zródło: Opracowanie własne na podstawie badań statystycznych rynku pracy MPiPS-01.

W grudniu 2009 r., w porównaniu do listopada, odnotowano wzrost liczby bezrobotnych wśród wszystkich kategorii osób będących w szczególnej sytuacji na rynku pracy.

W grudniu 2009 r. zakłady pracy z 4 powiatów województwa pomorskiego (pucki, słupski, tczewski i wejherowski) **zgłosiły zamiar zwolnień grupowych** z przyczyn dotyczących zakładu pracy w liczbie **165** pracowników (dla porównania w listopadzie 2009 r. zakłady pracy z 2 powiatów zgłosiły 9 pracowników). Pracodawcy, którzy w grudniu 2009 r. zgłosili zamiar przeprowadzenia zwolnień reprezentują głównie branżę odzieżową, budowlaną i stoczniową.

W grudniu 2009 r. zakłady pracy z 10 powiatów województwa pomorskiego **dokonały zwolnień grupowych** z przyczyn dotyczących zakładu pracy w liczbie **229** pracowników (dla porównania w listopadzie 2009 r. zakłady pracy z 7 powiatów zwolniły 118 pracowników). W grudniu najwięcej osób zwolniono z zakładów pracy w: Gdyni 50 osób, Gdańsku 45 osób, Słupsku 40 osób. Pracodawcy, którzy przeprowadzili te zwolnienia grupowe reprezentują głównie branżę stoczniową i metalową.

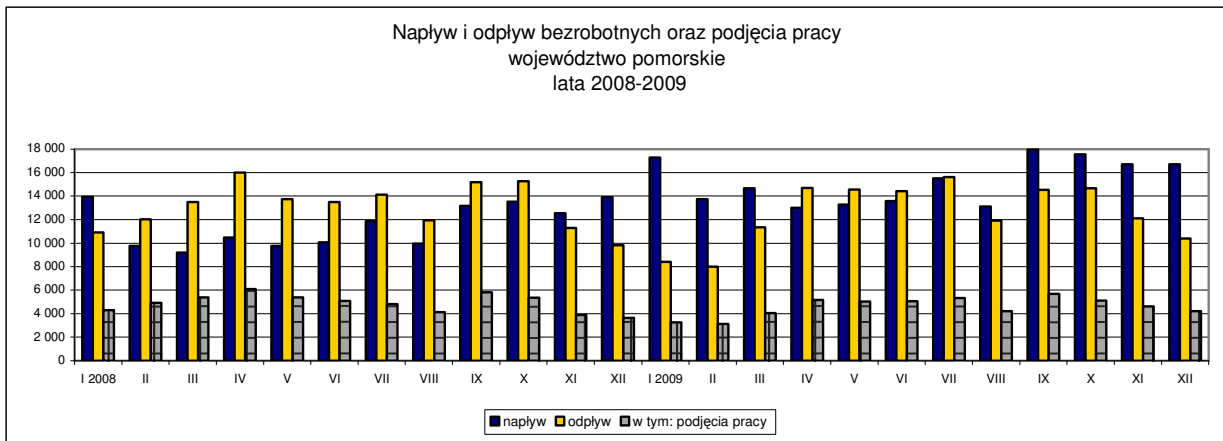
Napływ, odpływ z bezrobocia

W grudniu 2009 r. **zarejestrowało się** w powiatowych urzędach pracy województwa pomorskiego 16 710 osób bezrobotnych, tj. o 21 osób (o 0,1%) mniej niż miesiąc wcześniej. Na spadek liczby rejestrujących się bezrobotnych wpłynął spadek rejestrujących *po raz kolejny* o 256 osób (o 1,9%), w tym głównie osób rejestrujących się po szkoleniu o 563 osoby (o 35,2%).

Z ewidencji bezrobotnych w grudniu 2009 r. **wyłaczono** 10 382 osoby, tj. o 1 726 osób (o 14,3%) mniej niż w miesiącu poprzednim.

Wyłączenia z ewidencji dokonano przede wszystkim z powodu:

- nie potwierdzenia gotowości do pracy – 4 346 osób (41,9% ogółu wyłączeń);
- podjęcia pracy - 4 218 osób (40,6, %);
- dobrowolnej rezygnacji ze statusu bezrobotnego – 432 osoby (4,2%);
- rozpoczęcia stażu – 309 osób (3,0%).



Źródło: Opracowanie własne na podstawie badań statystycznych rynku pracy MPiPS-01.

W stosunku do miesiąca poprzedniego liczba podjęć pracy zmniejszyła się w grudniu 2009 r. o 408 (8,8%). Wśród osób wyłączonych z ewidencji bezrobotnych **z powodu podjęcia pracy** 3 113 osób podjęło pracę *niesubsydiowaną* (o 468 osób, tj. o 13,1% mniej niż miesiąc wcześniej) oraz 1 105 osób podjęło pracę subsydiowaną (o 60 osób, tj. 5,7% więcej niż miesiąc wcześniej).

Największy wzrost wśród podjęć pracy subsydiowanej odnotowano w podjęciach pracy w ramach refundacji kosztów zatrudnienia bezrobotnego (o 129 osób, tj. o 37,4%). Spadek podjęć pracy subsydiowanej dotyczył podjęć pracy w ramach robót publicznych o 102 osoby, tj. o 69,4%.

Podsumowanie

Na kształtowanie się liczby bezrobotnych w województwie pomorskim w grudniu 2009 r. miały wpływ m.in.

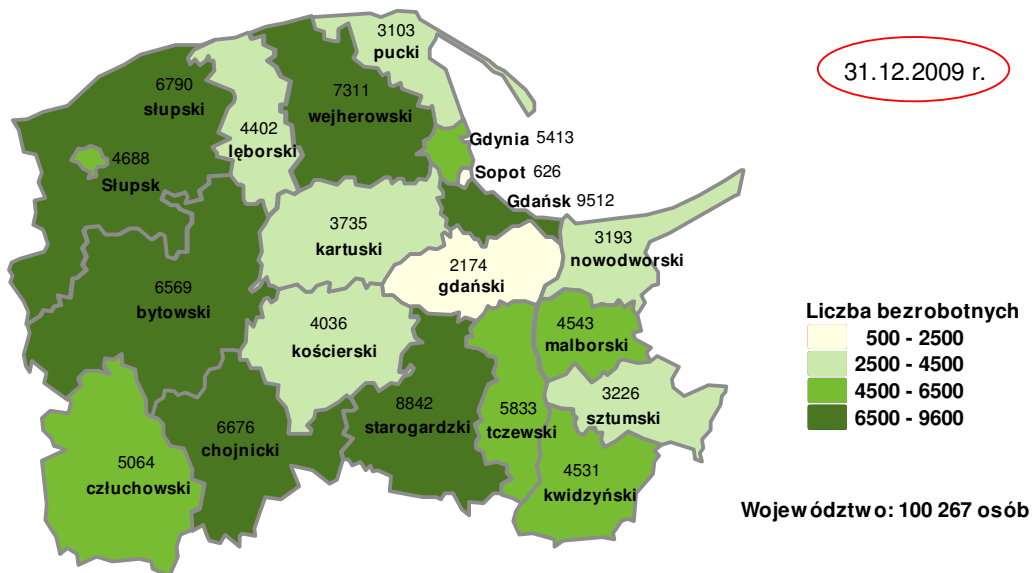
- Większa liczba rejestracji (16,7 tys. osób), niż liczba wyłączeń bezrobotnych (10,4 tys. osób).
- Mniejsza niż w listopadzie 2009r. liczba rejestracji osób bezrobotnych, wynikająca ze spadku rejestrujących się po raz kolejny (o 0,3 tys., tj. o 1,9%).
- Mniejsza niż w listopadzie 2009 r. liczba wyłączeń z ewidencji bezrobotnych (o 1,7 tys. osób, tj. o 14,3%).

W kraju, w grudniu 2009 r. liczba bezrobotnych zarejestrowanych w powiatowych urzędach pracy wyniosła 1 892,7 tys. osób i w stosunku do listopada 2009 r. wzrosła o 81,6 tys. osób, tj. o 4,5 %. Wzrost liczby bezrobotnych wystąpił we wszystkich województwach, **największy w województwie pomorskim o 6,7%. W pomorskim odnotowano również największy wśród województw wzrost liczby bezrobotnych w stosunku do grudnia 2008 r. o 47,9%** (w Polsce o 28,4%). Stopa bezrobocia w kraju zwiększyła się w grudniu 2009 r. w stosunku do listopada 2009 r. o 0,5 pkt proc i wyniosła 11,9% (w województwie pomorskim 12,0%).

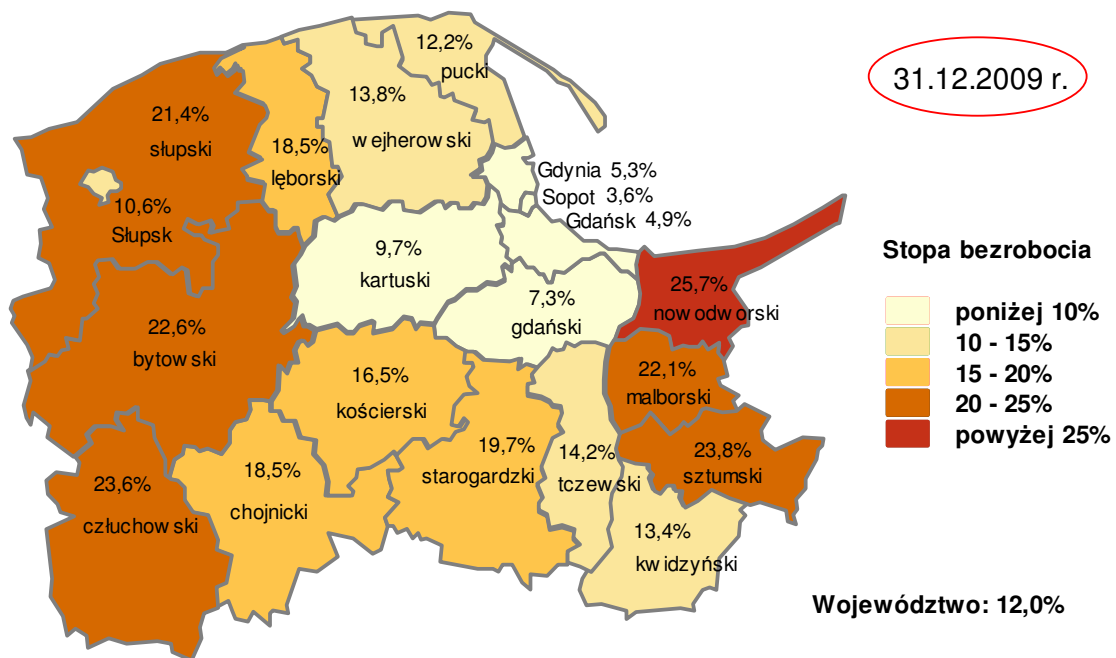
Najniższą stopę bezrobocia w Polsce odnotowano w Warszawie – 2,9%, Poznaniu – 3,2% i Katowicach – 3,3%. **W porównaniu do grudnia 2008 r. największy wzrost stopy bezrobocia wystąpił w województwie pomorskim - 3,6 pkt. proc.**

Szczegółowe dane statystyczne o rynku pracy województwa pomorskiego dostępne są na stronie www.wup.gdansk.pl

Liczba bezrobotnych w powiatach województwa pomorskiego



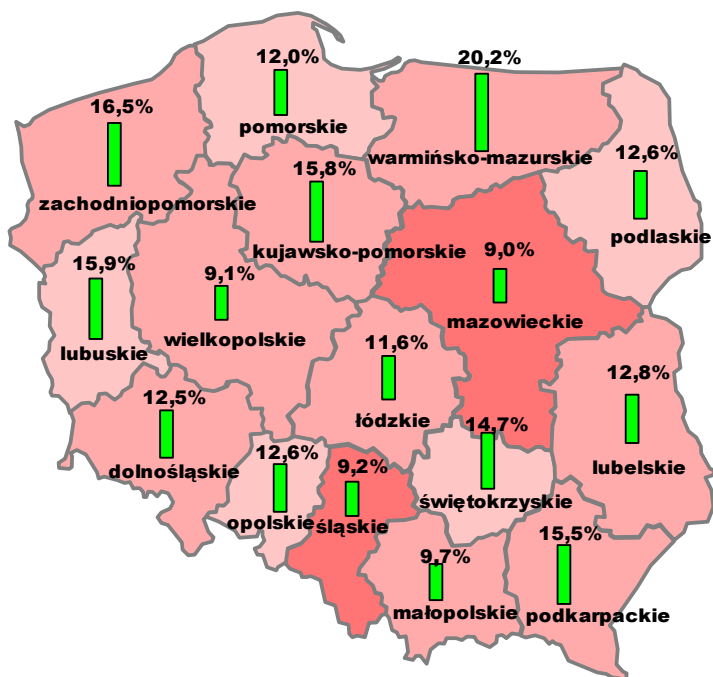
Stopa bezrobocia w powiatach województwa pomorskiego



Źródło: opracowanie własne na podstawie danych GUS

Opracowała: Krystyna Lewandowska, Wydział Planowania, Badań i Analiz, Zespół Badań i Analiz, Wojewódzki Urząd Pracy w Gdańsku

Liczba bezrobotnych i stopa bezrobocia w Polsce



31.12.2009 r.

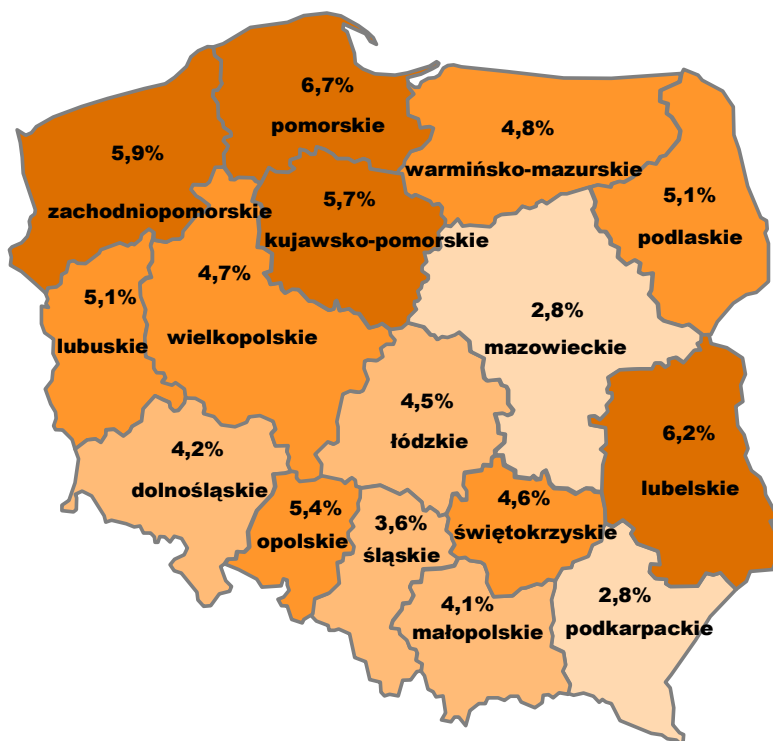
Liczba bezrobotnych w Polsce - 1 892,7 tys. osób

Stopa bezrobocia w Polsce - 11,9%

Liczba bezrobotnych
 45000 - 105000
 105000 - 155000
 155000 - 225000

Stopa bezrobocia w %

Zmiana liczby bezrobotnych w Polsce w okresie grudzień 2009 - listopad 2009



Wzrost liczby bezrobotnych
 0,0% - 3,0%
 3,0% - 4,6%
 4,6% - 5,6%
 5,6% - 7,0%

W Polsce wzrost o 4,5%

Źródło: opracowanie własne na podstawie danych GUS

Opracowała: Krystyna Lewandowska, Wydział Planowania, Badań i Analiz, Zespół Badań i Analiz, Wojewódzki Urząd Pracy w Gdańsku