



WOJEWÓDZKI URZĄD PRACY W GDAŃSKU
Partner w rozwoju. WUP. Pomorze



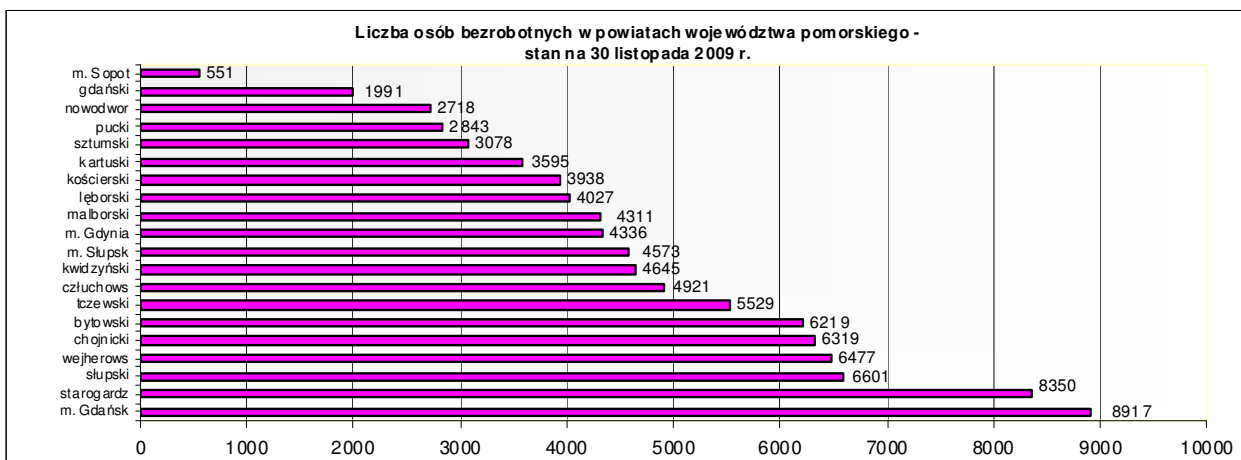
Informacja miesięczna o rynku pracy

listopad 2009

województwo pomorskie

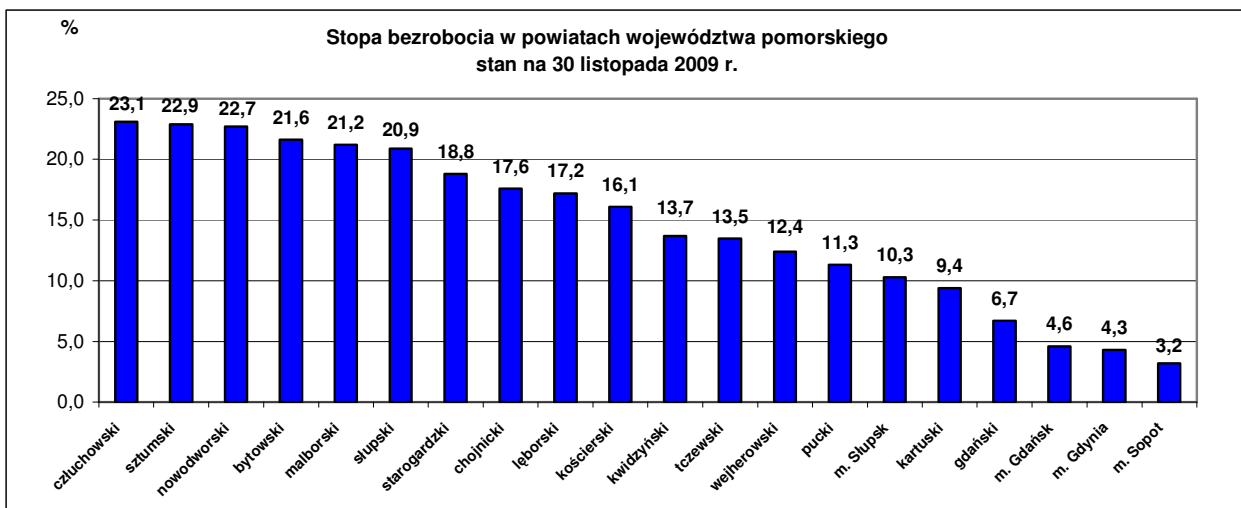
Informacje bieżące

Według stanu na 30 listopada 2009 r. liczba bezrobotnych zarejestrowanych w powiatowych urzędach pracy województwa pomorskiego wyniosła 93 939 osób (w kraju 1 811,1 tys. osób).



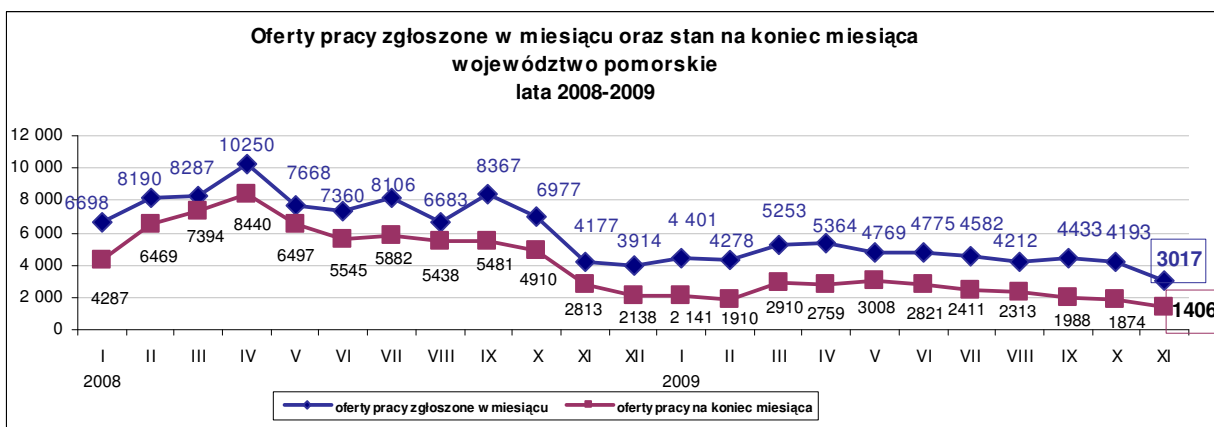
Źródło: Opracowanie własne na podstawie badań statystycznych rynku pracy MPiPS-01.

W listopadzie 2009 r. stopa bezrobocia w województwie pomorskim wyniosła 11,3% (w kraju 11,4%).



Źródło: Opracowanie własne na podstawie informacji GUS.

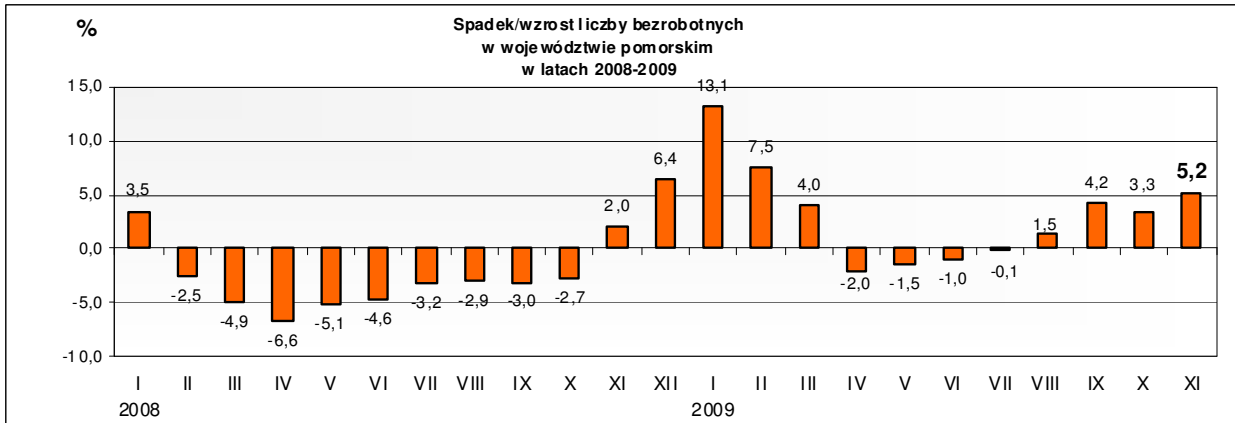
W listopadzie 2009 r. do powiatowych urzędów pracy w województwie pomorskim zgłoszono 3 017 ofert pracy (w kraju 54,8 tys.). Oferty pracy subsydiowanej stanowiły 35,2% ogółu zgłoszonych ofert pracy. Według stanu na koniec miesiąca liczba ofert pracy w pomorskim wyniosła 1 406, w tym 244 (17,4%) stanowiły oferty niewykorzystane dłużej niż 1 miesiąc.



Źródło: Opracowanie własne na podstawie badań statystycznych rynku pracy MPiPS-01.

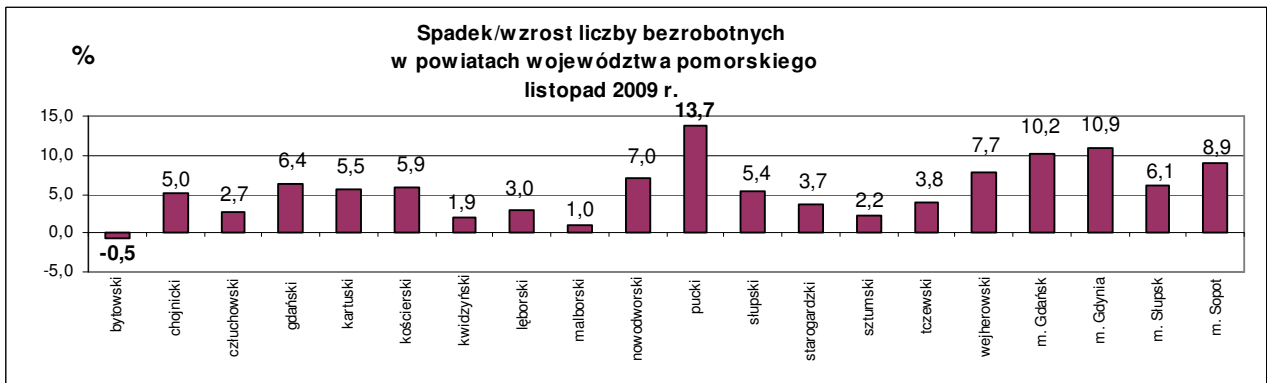
Zmiany w miesiącu

W listopadzie w porównaniu do października 2009 r. **liczba bezrobotnych** w województwie pomorskim zwiększyła się o **4 623 osoby**, tj. o **5,2%**.



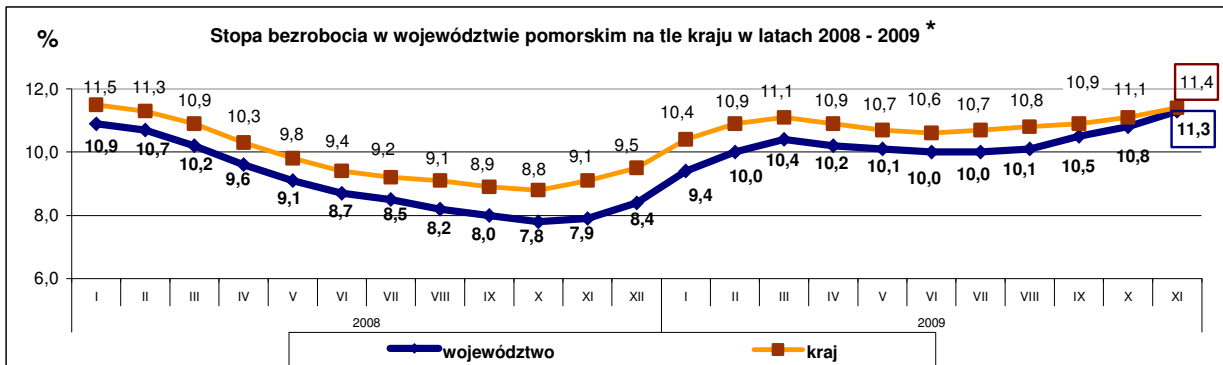
Źródło: Opracowanie własne na podstawie badań statystycznych rynku pracy MPiPS-01.

W listopadzie 2009 r. **spadek liczby bezrobotnych odnotowano w powiecie bytowskim** o 0,5%. **W pozostałych powiatach wystąpił wzrost liczby bezrobotnych**, największy w powiecie puckim o 13,7% oraz w Gdyni o 10,9% i w Gdańsku o 10,2%.



Źródło: Opracowanie własne na podstawie badań statystycznych rynku pracy MPiPS-01.

W listopadzie 2009 r. w stosunku do miesiąca poprzedniego **stopa bezrobocia** w pomorskim zwiększyła się o 0,5 pkt proc., w kraju o 0,3 pkt proc.



* Stopa bezrobocia różni się od dotychczas publikowanej ze względu na korektę dokonaną przez GUS w październiku 2009 r.

Źródło: Opracowanie własne na podstawie informacji GUS.

Liczba zgłoszonych **ofert pracy** w listopadzie 2009 r. była niższa o 1 176 ofert (o 28,0%) w stosunku do października 2009 r. Zmniejszyła się liczba ofert pracy subsydiowanej o 746 (o 41,2%) oraz liczba zgłoszonych ofert pracy niesubsydiowanej o 430 (18,0%). Natomiast nieznacznie zwiększyły się oferty pracy sezonowej o 67 (11,8%), głównie w Gdańsku.

Osoby zarejestrowane według stanu na 30 listopada 2009 r.

Bezrobotne kobiety – 50 827 osób, tj. 54,1% ogółu bezrobotnych; w stosunku do października 2009 r. wzrost liczby bezrobotnych kobiet o 1 375 osób, tj. 2,8% (wzrost liczby bezrobotnych mężczyzn o 3 248 osób, tj. o 8,1%).

Bezrobotne osoby posiadające prawo do zasiłku – 23 407 osób (24,9% ogółu bezrobotnych); w stosunku do poprzedniego miesiąca wzrost o 614 osób, tj. o 2,7%.

Bezrobotni cudzoziemcy - 66 osób (w październiku 2009 r. – 65 osób).

Osoby poszukujące pracy – 2 169 osób, w tym 1 119 osób niepełnosprawnych niepozostających w zatrudnieniu (w październiku 2009 r. - odpowiednio 2 116 osób i 1 086 osób).

W listopadzie 2009 r. - 566 osób nabyło **uprawnienia do dodatku aktywizacyjnego** w wyniku podjęcia zatrudnienia z własnej inicjatywy. Według stanu na koniec miesiąca uprawnionych do otrzymywania dodatku aktywizacyjnego było 1 568 osób (w końcu października 2009 r. – 1 607 osób).

Osoby bezrobotne będące w szczególnej sytuacji na rynku pracy zarejestrowane w powiatowych urzędach pracy województwa pomorskiego Porównanie stanu na 31 października 2009 r. i na 30 listopada 2009 r.

Kategorie osób bezrobotnych	Liczba osób bezrobotnych 31. X. 2009 r.	Liczba osób bezrobotnych 30. XI. 2009 r.	Wzrost	Wzrost w %
do 25 roku życia	21615	22642	1027	4,8
które ukończyły szkołę wyższą, do 27 roku życia	1086	1213	127	11,7
długotrwale bezrobotne	29079	30069	990	3,4
kobiety, które nie podjęły zatrudnienia po urodzeniu dziecka	8507	8805	298	3,5
powyżej 50 roku życia	18159	19160	1001	5,5
bez kwalifikacji zawodowych	24915	26228	1313	5,3
bez doświadczenia zawodowego	19116	19984	868	4,5
bez wykształcenia średniego	52912	56244	3332	6,3
samotnie wychowujące co najmniej jedno dziecko do 18 roku życia	8257	8600	343	4,2
które po odbyciu kary pozbawienia wolności nie podjęły zatrudnienia	1208	1308	100	8,3
niepełnosprawni	4968	5246	278	5,6

Zródło: Opracowanie własne na podstawie badań statystycznych rynku pracy MPiPS-01.

W porównaniu do października br., w listopadzie 2009 r. odnotowano wzrost liczby bezrobotnych wśród wszystkich kategorii osób będących w szczególnej sytuacji na rynku pracy.

W listopadzie 2009 r. zwolniono z przyczyn dotyczących zakładu pracy **118** osób z 12 zakładów pracy. Zwolnień dokonały m. in.:

1. Stocznia Marynarki Wojennej w Gdyni – 60 osób;
2. Wenaas Poland Ltd (powiat pucki – 10 osób, powiat wejherowski – 12 osób) – 22 osoby;
3. Poczta Polska S. A. (powiat chojnicki – 3 osoby, Gdynia – 2 osoby) – 5 osób;
4. PKO Bank Polski w Warszawie (powiat lęborski – 2 osoby, powiat słupski – 3 osoby) – 5 osób.

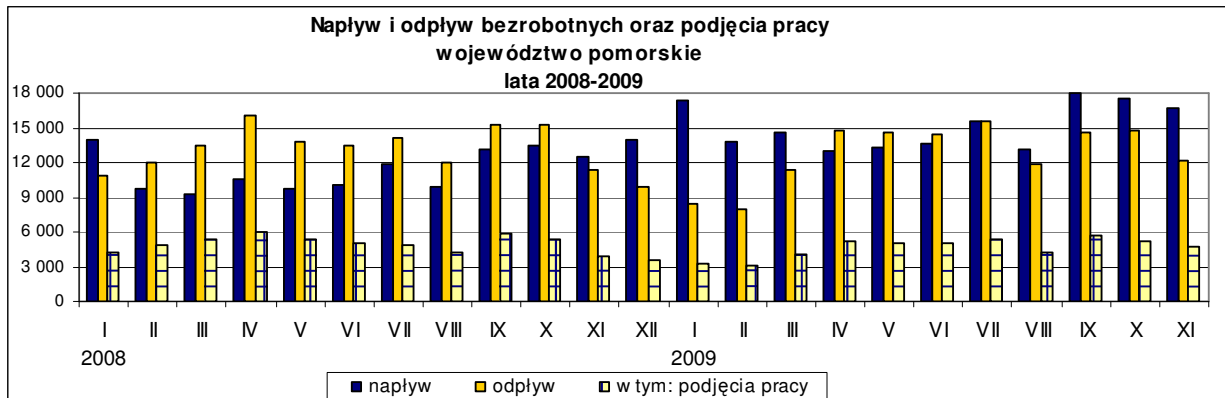
Napływ, odpływ z bezrobocia

W listopadzie 2009 r. **zarejestrowało się** w powiatowych urzędach pracy województwa pomorskiego 16 731 osób bezrobotnych, tj. o 829 osób (o 4,7%) mniej niż miesiąc wcześniej. Na spadek liczby rejestrujących się bezrobotnych wpłynął spadek *rejestrujących się po raz pierwszy* jak i po raz kolejny, odpowiednio o 467 osób (o 11,7%) i o 362 osoby (o 2,7%).

Z ewidencji bezrobotnych w listopadzie 2009 r. **wyłaczono** 12 108 osób, tj. o 2 572 osoby (o 17,5%) mniej niż w miesiącu poprzednim.

Wyłączenia z ewidencji dokonano przede wszystkim z powodu:

- podjęcia pracy - 4 626 osób (38,2%);
- niepotwierdzenia gotowości do pracy – 4 498 osób (37,1% ogółu wyłączeń);
- rozpoczęcia szkolenia – 1 168 osób (9,6%);
- dobrowolnej rezygnacji ze statusu bezrobotnego – 496 osób (4,1%);
- rozpoczęcia stażu – 359 osób (3,0%).



Źródło: Opracowanie własne na podstawie badań statystycznych rynku pracy MPiPS-01.

W stosunku do miesiąca poprzedniego liczba podjęć pracy zmniejszyła się w listopadzie o 485 (9,5%). Wśród osób wyłączonych z ewidencji bezrobotnych **z powodu podjęcia pracy** w listopadzie 2009 r. 3 581 osób podjęło pracę *niesubsydiowaną* (o 355 osób, tj. o 9,0% mniej niż miesiąc wcześniej) oraz 1 045 osób podjęło pracę subsydiowaną (o 130 osób, tj. 11,1% mniej niż miesiąc wcześniej). Wśród podjęć pracy niesubsydiowanej wystąpił spadek podjęć pracy sezonowej o 104 osoby (18,0%). Największy spadek wśród podjęć pracy subsydiowanej odnotowano w podjęciach prac interwencyjnych (o 189 osób, tj. o 47,4%). Wzrost wśród podjęć pracy subsydiowanej zaobserwowano w podjęciach pracy w ramach refundacji kosztów zatrudnienia bezrobotnego (o 83 osoby, tj. o 31,7%) oraz w podjęciach działalności gospodarczej (o 23 osoby, tj. o 7,3%).

Podsumowanie

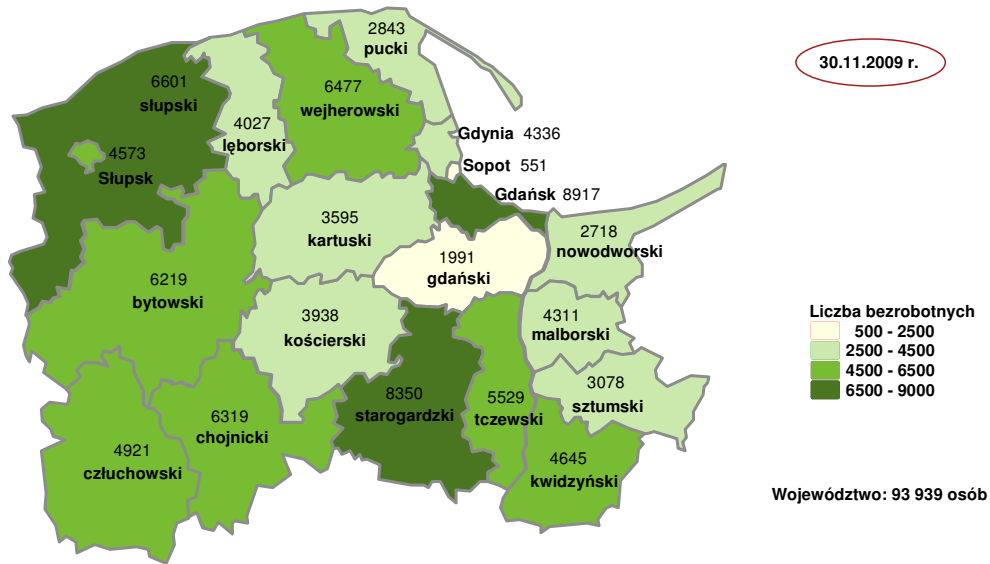
Na kształtowanie się liczby bezrobotnych w województwie pomorskim w listopadzie 2009 r. miały wpływ m.in.

- Większa liczba rejestracji (16,7 tys. osób), niż liczba wyłączeń bezrobotnych (12,1 tys. osób).
- Mniejsza niż w listopadzie 2009 r. liczba rejestracji osób bezrobotnych (o 0,8 tys. osób, tj. o 4,7%).
- Mniejsza niż w poprzednim miesiącu liczba wyłączeń z ewidencji bezrobotnych (o 2,6 tys. osób, tj. o 17,5%).

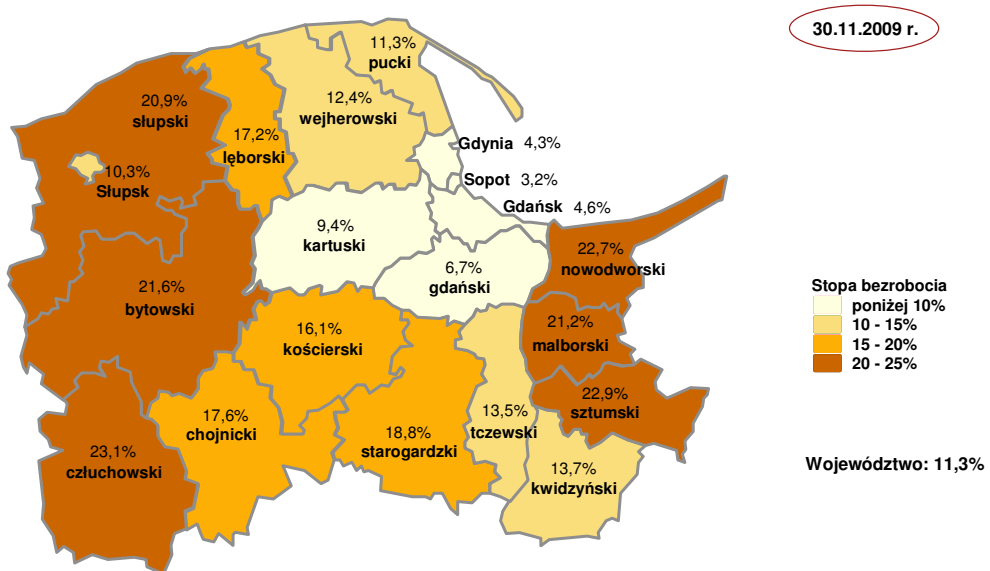
W kraju, w listopadzie 2009 r. liczba bezrobotnych zarejestrowanych w powiatowych urzędach pracy wyniosła 1 811,1 tys. osób i w stosunku do poprzedniego miesiąca wzrosła o 66,8 tys. osób, tj. o 3,8 %. **Wzrost liczby bezrobotnych** wystąpił we wszystkich województwach. W stosunku do grudnia 2008 r. najwyższy wzrost liczby bezrobotnych odnotowano w województwie wielkopolskim – 39,6% i w województwie pomorskim – 38,6%. Stopa bezrobocia w kraju zwiększyła się w listopadzie br. o 0,3 pkt. proc. i wyniosła 11,4% (w województwie pomorskim 11,3%). **Najniższą stopę bezrobocia w Polsce odnotowano w Warszawie – 2,8% i w Poznaniu - 3,1% oraz w Sopocie i Katowicach – 3,2%. W porównaniu do grudnia 2008 r. najwyższy wzrost stopy bezrobocia wystąpił w województwie pomorskim i wyniósł 2,9 pkt. proc.**

Szczegółowe dane statystyczne o rynku pracy województwa pomorskiego dostępne są na stronie www.wup.gdansk.pl

Liczba bezrobotnych w powiatach województwa pomorskiego

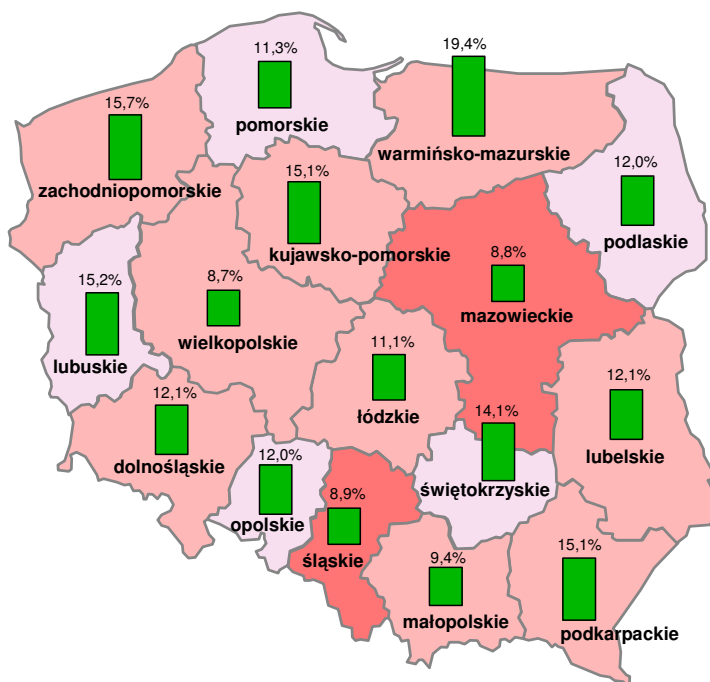


Stopa bezrobocia w powiatach województwa pomorskiego



Źródło: opracowanie własne na podstawie danych GUS
 Opracowała: Justyna Braczo, Wydział Planowania, Badań i Analiz, Zespół Badań i Analiz, Wojewódzki Urząd Pracy w Gdańsku.

Liczba bezrobotnych i stopa bezrobocia w Polsce



30.11.2009 r.

Liczba bezrobotnych w Polsce - 1 811,1 tys. osób

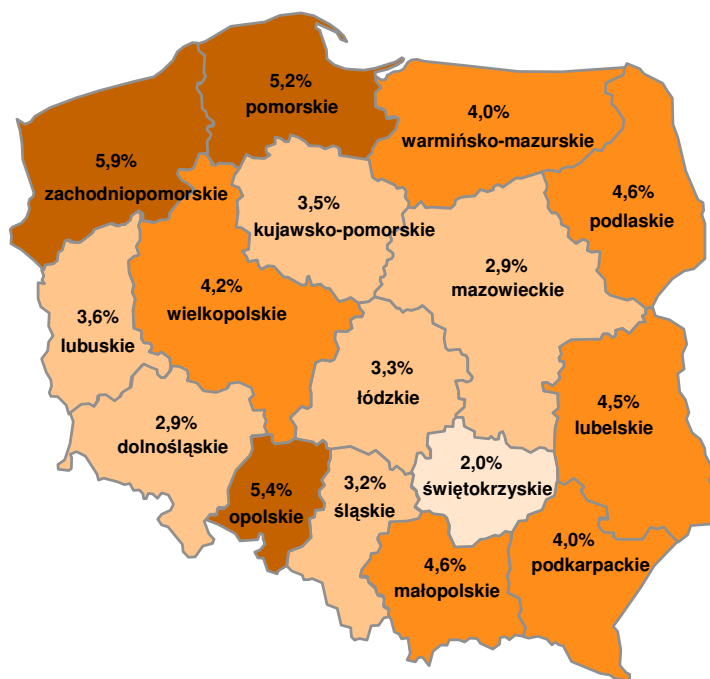
Stopa bezrobocia w Polsce - 11,4%

Liczba bezrobotnych

- 40000 - 100000
- 100000 - 150000
- 150000 - 220000

Stopa bezrobocia w %

Wzrost liczby bezrobotnych w Polsce



30.11.2009 r.

Wzrost liczby bezrobotnych

- 0,0 - 2,9%
- 2,9 - 4,0%
- 4,0 - 5,0%
- 5,0 - 6,0%

W Polsce wzrost o 3,8%

Źródło: opracowanie własne na podstawie danych GUS.

Opracowała: Justyna Braczkó, Wydział Planowania, Badań i Analiz, Zespół Badań i Analiz, Wojewódzki Urząd Pracy w Gdańsku.