



WOJEWÓDZKI URZĄD PRACY W GDAŃSKU
Partner w rozwoju. WUP. Pomorze

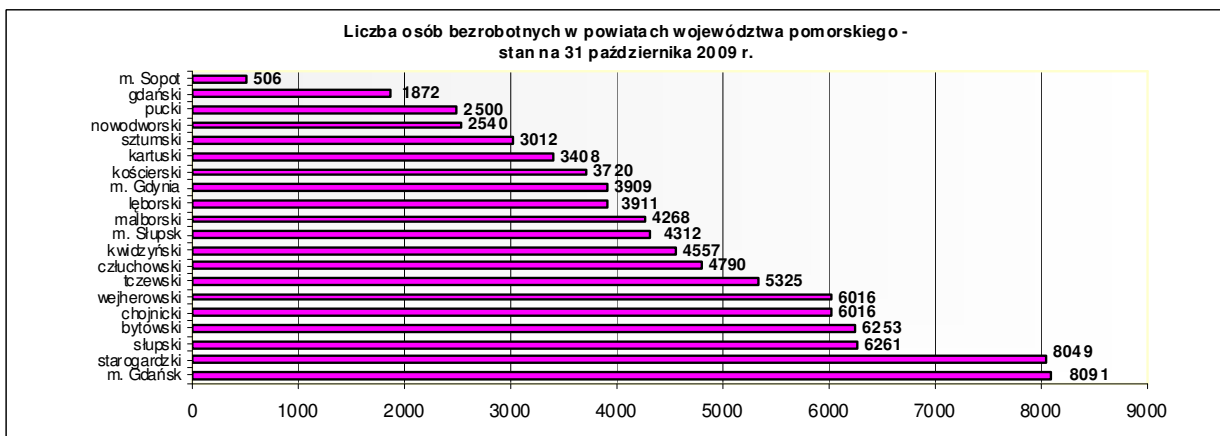


Informacja miesięczna o rynku pracy

październik 2009
województwo pomorskie

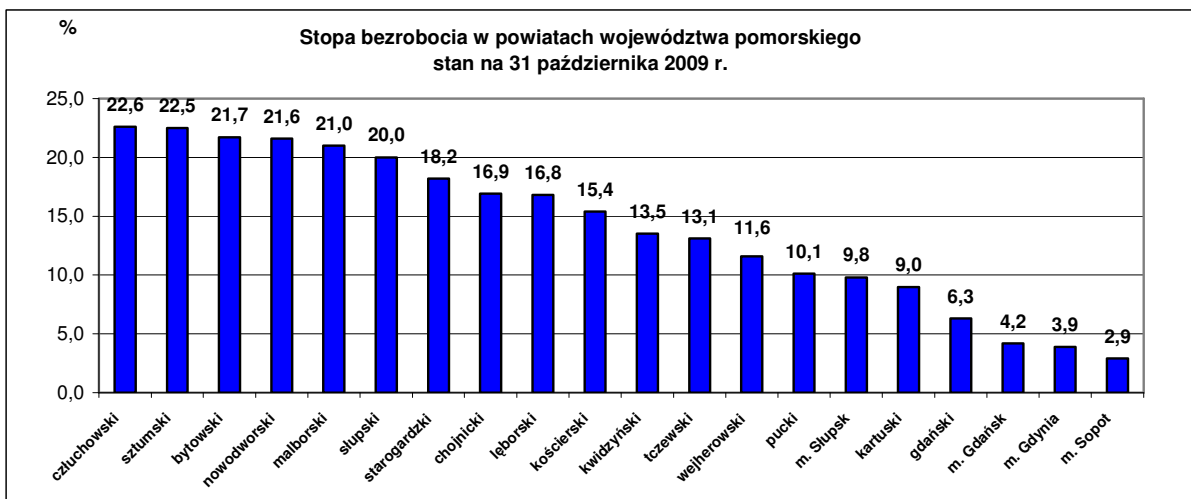
Informacje bieżące

Według stanu na 31 października 2009 r. liczba bezrobotnych zarejestrowanych w powiatowych urzędach pracy województwa pomorskiego wyniosła 89 316 osób (w kraju 1 744,3 tys. osób).



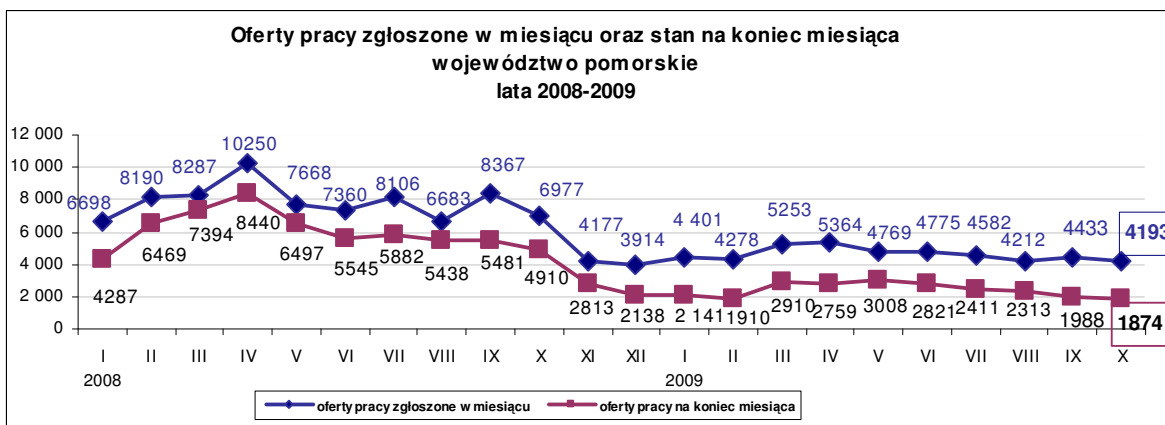
Źródło: Opracowanie własne na podstawie badań statystycznych rynku pracy MPiPS-01.

W październiku 2009 r. stopa bezrobocia w województwie pomorskim wyniosła 10,8% (w kraju 11,1%).



Źródło: Opracowanie własne na podstawie informacji GUS.

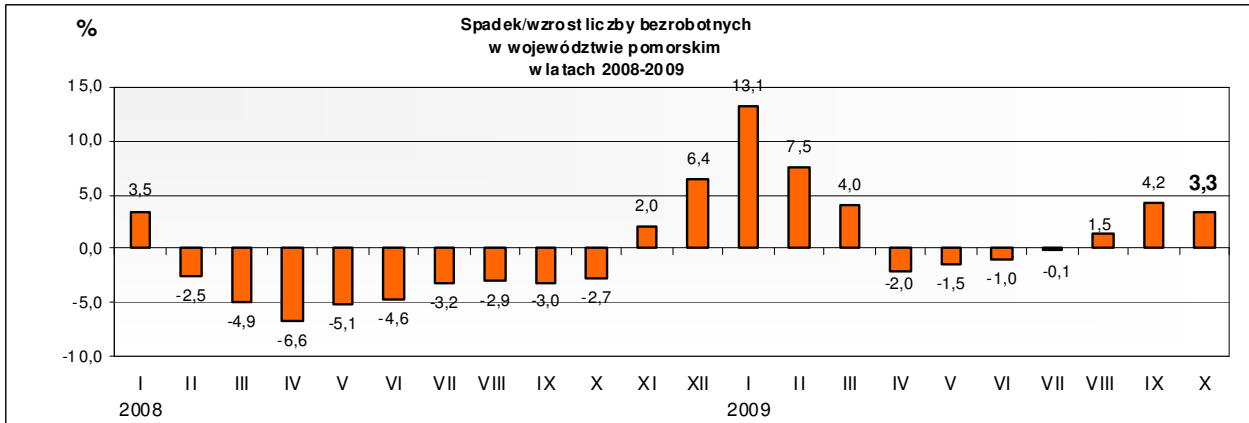
W październiku 2009 r. do powiatowych urzędów pracy w województwie pomorskim zgłoszono 4 193 oferty pracy (w kraju 75,7 tys.). Oferty pracy subsydiowanej stanowiły 43,1% ogółu zgłoszonych ofert pracy. Według stanu na koniec miesiąca liczba ofert pracy w pomorskim wyniosła 1 874, w tym 306 (16,3%) stanowiły oferty niewykorzystane dłużej niż 1 miesiąc.



Źródło: Opracowanie własne na podstawie badań statystycznych rynku pracy MPiPS-01.

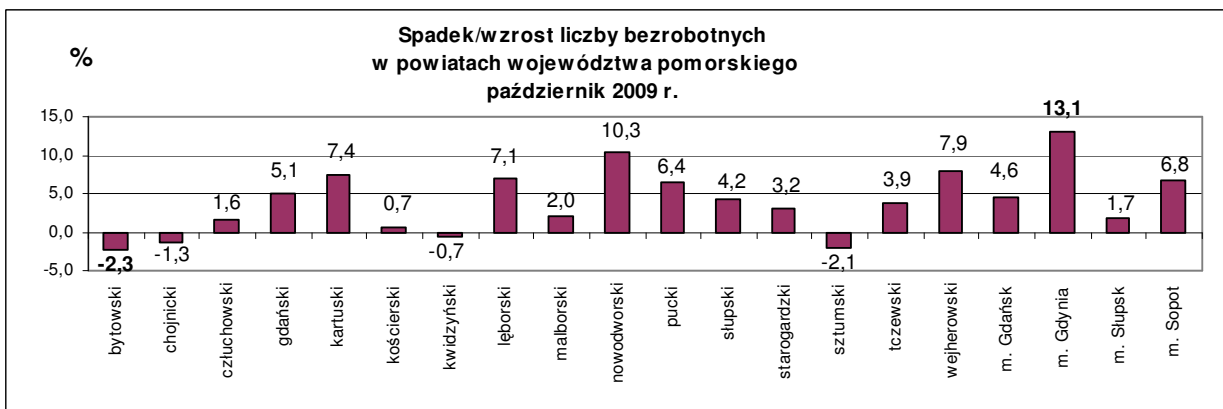
Zmiany w miesiącu

W październiku w porównaniu do września 2009 r. **liczba bezrobotnych** w województwie Pomorskim zwiększyła się o **2 880 osób, tj. o 3,3%**.



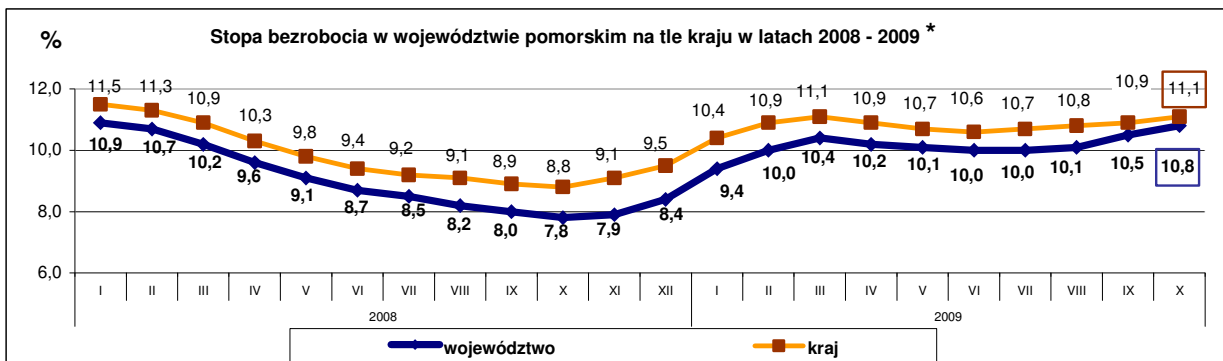
Źródło: Opracowanie własne na podstawie badań statystycznych rynku pracy MPiPS-01.

W październiku 2009 r. **spadek liczby bezrobotnych odnotowano w 4 powiatach województwa**, w bytowskim o 2,3%, sztumskim o 2,1%, chojnickim o 1,3% oraz w kwidzińskim o 0,7%. **W pozostałych powiatach wystąpił wzrost liczby bezrobotnych**, największy w Gdyni o 13,1% i w powiecie nowodworskim o 10,3%.



Źródło: Opracowanie własne na podstawie badań statystycznych rynku pracy MPiPS-01.

W październiku 2009 r. w stosunku do miesiąca poprzedniego **stopa bezrobocia** w pomorskim zwiększyła się o 0,3 pkt proc., w kraju o 0,2 pkt proc.



* Stopa bezrobocia różni się od dotychczas publikowanej ze względu na korektę dokonaną przez GUS w październiku 2009 r.

Źródło: Opracowanie własne na podstawie informacji GUS.

Liczba zgłoszonych **ofert pracy** w październiku 2009 r. była niższa o 240 ofert (o 5,4%) w stosunku do września 2009 r. Zwiększyła się nieznacznie liczba ofert pracy subsydiowanej o 27 (o 1,5%). Liczba zgłoszonych ofert pracy niesubsydiowanej zmniejszyła się o 267 (10,1%). Natomiast oferty pracy sezonowej zmniejszyły się o 306 (34,9%), głównie w powiatach: bytowskim, nowodworskim i Gdańsku.

Osoby zarejestrowane według stanu na 31 października 2009 r.

Bezrobotne kobiety – 49 452 osoby, tj. 55,4% ogółu bezrobotnych; w stosunku do września 2009 r. wzrost liczby bezrobotnych kobiet o 1 079 osób, tj. 2,2% (wzrost liczby bezrobotnych mężczyzn o 1 801 osób, tj. o 4,7%).

Bezrobotne osoby posiadające prawo do zasiłku – 22 793 osób (25,5% ogółu bezrobotnych); w stosunku do poprzedniego miesiąca wzrost o 457 osób, tj. o 2,0%.

Bezrobotni cudzoziemcy - 65 osób (we wrześniu 2009 r. – 66 osób).

Osoby poszukujące pracy – 2 116 osób, w tym 1 086 osób niepełnosprawnych niepozostających w zatrudnieniu (we wrześniu 2009 r. - odpowiednio 2 125 osób i 1 084 osoby).

W październiku 2009 r. - 587 osób nabyło **uprawnienia do dodatku aktywizacyjnego** w wyniku podjęcia zatrudnienia z własnej inicjatywy. Według stanu na koniec miesiąca uprawnionych do otrzymywania dodatku aktywizacyjnego było 1 607 osób (w końcu września 2009 r. – 1 702 osoby).

Osoby bezrobotne będące w szczególnej sytuacji na rynku pracy zarejestrowane w powiatowych urzędach pracy województwa pomorskiego Porównanie stanu na 30 września 2009 r. i na 31 października 2009 r.

Kategorie osób bezrobotnych	Liczba osób bezrobotnych 30. IX. 2009 r.	Liczba osób bezrobotnych 31. X. 2009 r.	Wzrost	Wzrost w %
do 25 roku życia	21015	21615	600	2,9
które ukończyły szkołę wyższą, do 27 roku życia	1026	1086	60	5,8
długotrwale bezrobotne	28618	29079	461	1,6
kobiety, które nie podjęły zatrudnienia po urodzeniu dziecka	8448	8507	59	0,7
powyżej 50 roku życia	17551	18159	608	3,5
bez kwalifikacji zawodowych	24238	24915	677	2,8
bez doświadczenia zawodowego	18743	19116	373	2,0
bez wykształcenia średniego	51075	52912	1837	3,6
samotnie wychowujące co najmniej jedno dziecko do 18 roku życia	8101	8257	156	1,9
które po odbyciu kary pozbawienia wolności nie podjęły zatrudnienia	1091	1208	117	10,7
niepełnosprawni	4924	4968	44	0,9

Źródło: Opracowanie własne na podstawie badań statystycznych rynku pracy MPiPS-01.

W porównaniu do września br., w październiku 2009 r. odnotowano wzrost liczby bezrobotnych wśród wszystkich kategorii osób będących w szczególnej sytuacji na rynku pracy.

W październiku 2009 r. 8 zakładów pracy zgłosiło do powiatowych urzędów pracy **zamiar zwolnienia 127** pracowników z przyczyn dotyczących zakładu pracy. Zgłoszeń dokonały m. in.:

1. Jan-Mar Jan Górski w Gdyni – 42 osoby;
2. MKJ Stocznia Ustka Sp. z o.o. w Słupsku – 21 osób;
3. Wielobranżowe Gospodarstwo Pomocnicze JW. 4220 6 Wojskowego Oddziału Gospodarczego Lędowo-Ustka (pow.słupski) - 21 osób;
4. WGP Iskra przy Jednostce Wojskowej 4653 w Siemirowicach (powiat łęborski) – 20 osób;
5. Poczta Polska S.A. - 12 osób (w powiecie chojnickim).

W październiku 2009 r. zwolniono z przyczyn dotyczących zakładu pracy **180** osób z 13 zakładów pracy. Zwolnień dokonały m. in.:

1. Rokotex Sp. z o.o. Chojnice – 112 osób;
2. WGP Iskra przy J.W. 4653 w Siemirowicach (powiat łęborski) – 20 osób;
3. Tele-Inter Sp. z o.o. – 10 osób;
4. Domar-Bydgoszcz S. A. (powiat gdański – 6 osób, powiat tczewski – 4 osoby) – 10 osób;
5. Poczta Polska S. A. (powiat chojnicki – 2 osoby, Gdynia – 4 osoby, powiat kartuski – 1 osoba, powiat malborski – 1 osoba, powiat wejherowski – 2 osoby) – 10 osób.

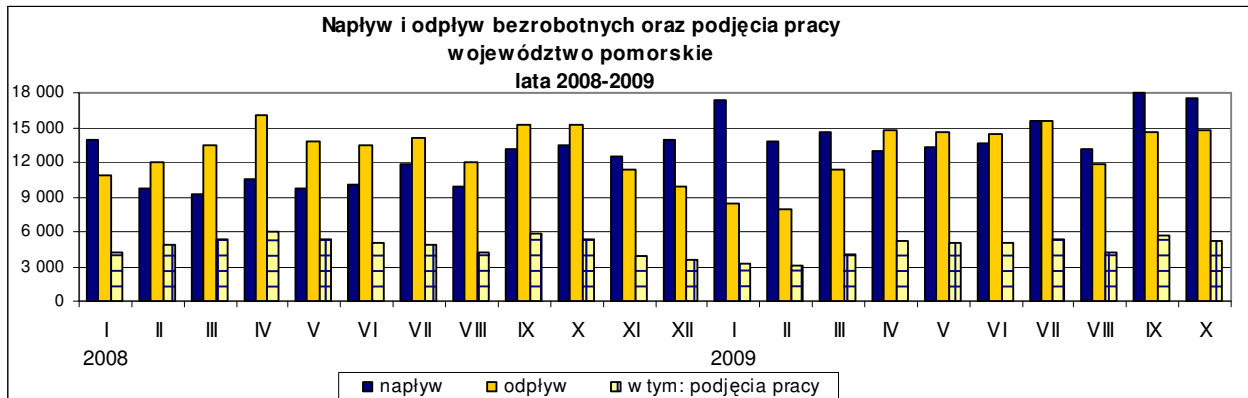
Napływ, odpływ z bezrobocia

W październiku 2009 r. **zarejestrowało się** w powiatowych urzędach pracy województwa pomorskiego 17 560 osób bezrobotnych, tj. o 408 osób (o 2,3%) mniej niż miesiąc wcześniej. Na spadek liczby rejestrujących się bezrobotnych wpłynął spadek *rejestrujących się po raz pierwszy* o 1 149 osób (o 22,3%).

Z ewidencji bezrobotnych w październiku 2009 r. **wyłączono** 14 680 osób, tj. o 162 osoby (o 1,1%) więcej niż w miesiącu poprzednim.

Wyłączenia z ewidencji dokonano przede wszystkim z powodu:

- niepotwierdzenia gotowości do pracy – 5 274 osoby (35,9% ogółu wyłączeń);
- podjęcia pracy - 5 111 osoby (34,8,%);
- rozpoczęcia szkolenia – 1 492 osoby (10,2%);
- rozpoczęcia stażu – 911 osób (6,2%);
- dobrowolnej rezygnacji ze statusu bezrobotnego – 691 osób (4,7%);



Źródło: Opracowanie własne na podstawie badań statystycznych rynku pracy MPiPS-01.

W stosunku do miesiąca poprzedniego liczba podjęć pracy zmniejszyła się w październiku o 573 (10,1%). Wśród osób wyłączonych z ewidencji bezrobotnych **z powodu podjęcia pracy** w październiku 2009 r. 3 936 osób podjęło pracę *niesubsydiowaną* (o 649 osób, tj. o 14,2% mniej niż miesiąc wcześniej). Wśród podjęć pracy niesubsydiowanej wystąpił spadek podjęć pracy sezonowej o 169 osób (22,6%). Natomiast 1 175 osób podjęło pracę *subsydiowaną* (o 76 osób, tj. o 6,9% więcej niż w miesiącu poprzednim), w tym największy wzrost odnotowano w podjęciach robót publicznych (o 106 osób, tj. o 116,5%).

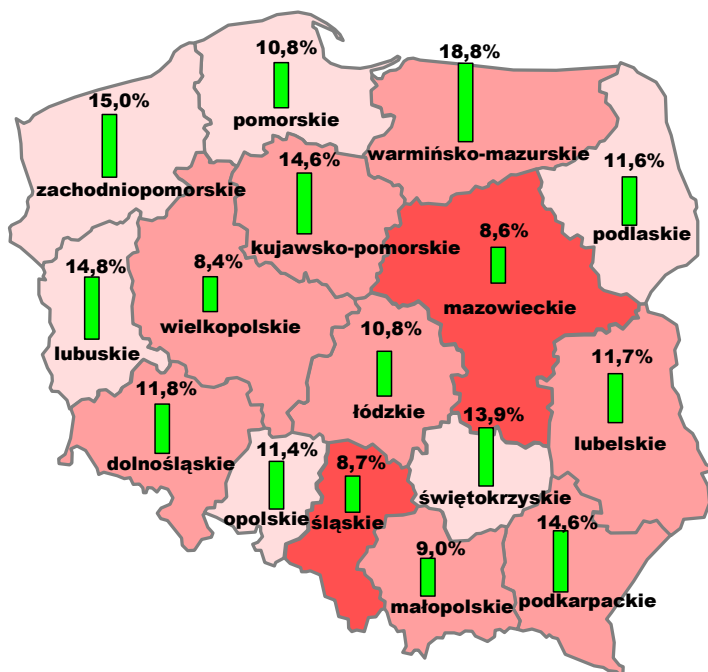
Podsumowanie

Na kształtowanie się liczby bezrobotnych w województwie pomorskim w październiku 2009 r. miały wpływ m.in.

- Większa liczba rejestracji (17,6 tys. osób), niż liczba wyłączeń bezrobotnych (14,7 tys. osób).
- Mniejsza niż we wrześniu 2009 r. liczba rejestracji osób bezrobotnych (o 0,4 tys. osób, tj. o 2,3%), wynikająca ze spadku rejestrujących się po raz pierwszy (o 1,1 tys. osób, tj. o 22,3%).
- Nieznacznie większa niż w poprzednim miesiącu liczba wyłączeń z ewidencji bezrobotnych (o 0,2 tys. osób, tj. o 1,1%).

W kraju, w październiku 2009 r. liczba bezrobotnych zarejestrowanych w powiatowych urzędach pracy wyniosła 1 744,4 tys. osób i w stosunku do poprzedniego miesiąca wzrosła o 28,5 tys. osób, tj. o 1,7 %. **Wzrost liczby bezrobotnych** wystąpił we wszystkich województwach, z wyjątkiem **świętokrzyskiego (spadek o 0,4%)**. Stopa bezrobocia w kraju zwiększyła się w październiku br. o 0,2 pkt. proc. i wyniosła 11,1% (w województwie pomorskim 10,8%). **Najniższą stopę bezrobocia w Polsce odnotowano w Warszawie – 2,7% oraz w Sopocie i Poznaniu - 2,9%**.

Liczba bezrobotnych i stopa bezrobocia w Polsce



31.10.2009 r.

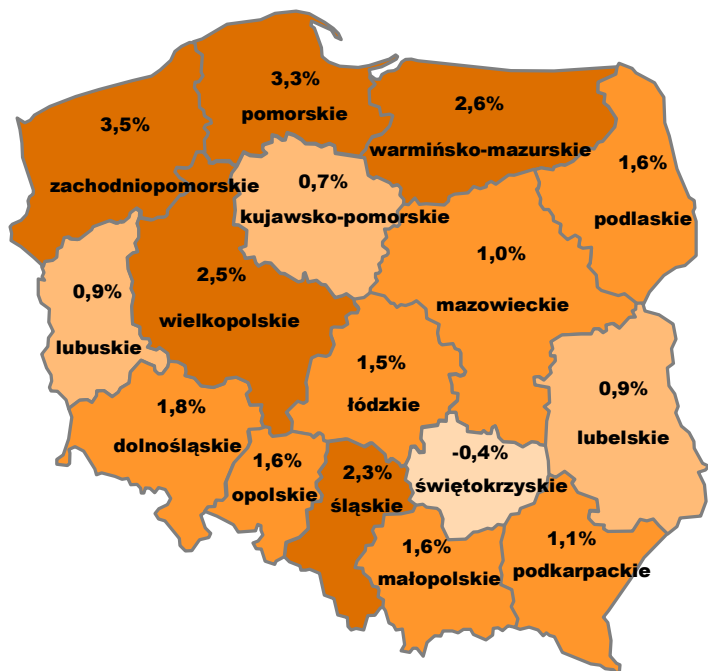
Liczba bezrobotnych w Polsce - 1 744,3 tys. osób

Stopa bezrobocia w Polsce - 11,1%

Liczba bezrobotnych
 40000 - 100000
 100000 - 150000
 150000 - 212256

■ Stopa bezrobocia w %

Zmiana liczby bezrobotnych w Polsce



31.10.2009 r.

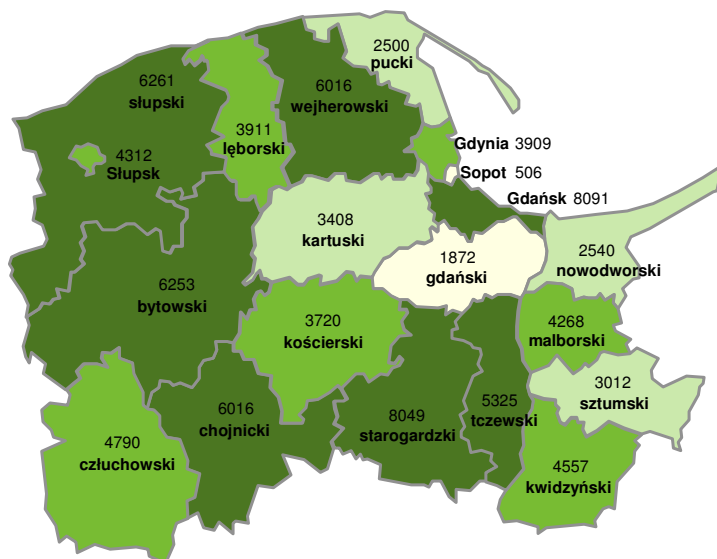
Zmiana liczby bezrobotnych
 -0,4% - 0,0%
 0,0% - 1,0%
 1,0% - 2,0%
 2,0% - 3,5%

W Polsce wzrost o 1,7%

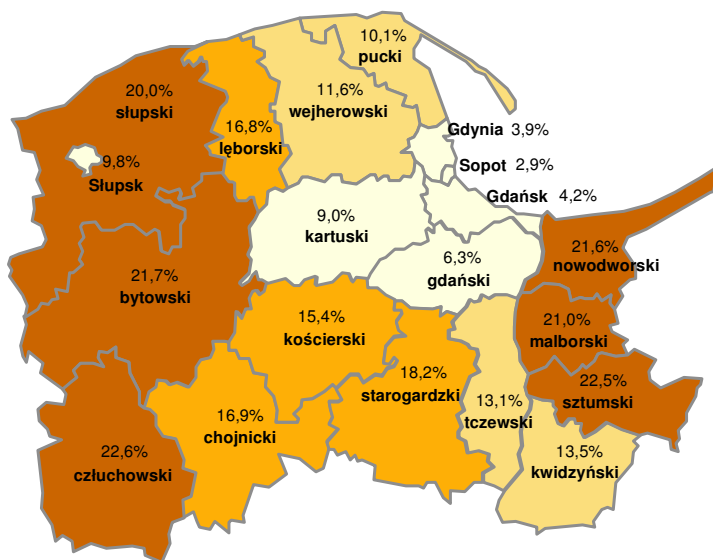
Źródło: opracowanie własne na podstawie danych GUS

Opracowała: Krystyna Lewandowska, Wydział Planowania, Badań i Analiz, Zespół Badań i Analiz, Wojewódzki Urząd Pracy w Gdańsku.

Liczba bezrobotnych w powiatach województwa pomorskiego



Stopa bezrobocia w powiatach województwa pomorskiego



Źródło: opracowanie własne na podstawie danych GUS

Opracowała: Krystyna Lewandowska, Wydział Planowania, Badań i Analiz, Zespół Badań i Analiz, Wojewódzki Urząd Pracy w Gdańsku.