



WOJEWÓDZKI URZĄD PRACY W GDAŃSKU

Partner w rozwoju. WUP. POMORZE

## Informacja miesięczna o rynku pracy

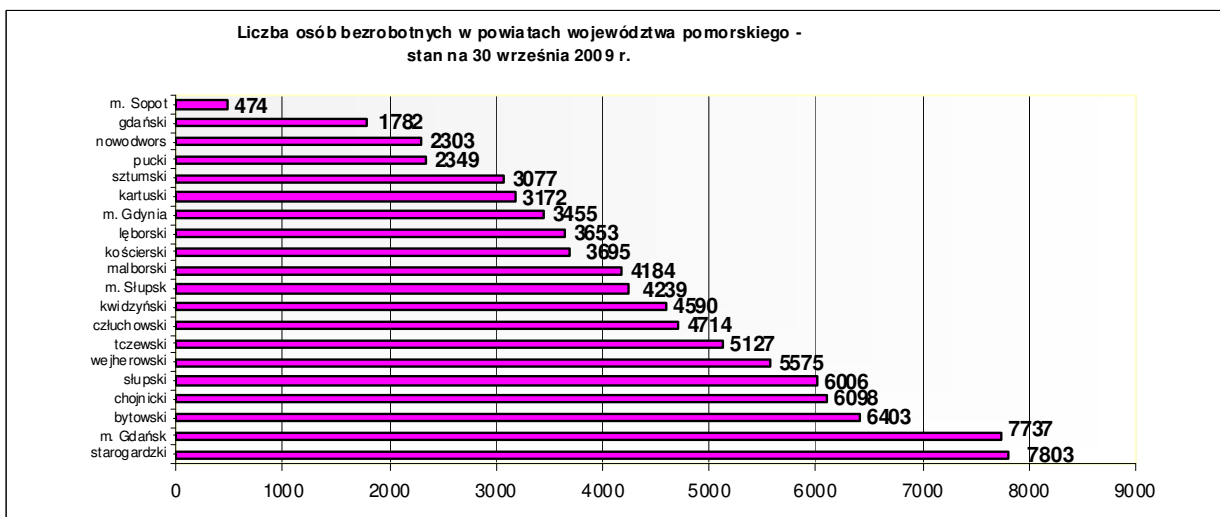
**województwo pomorskie  
wrzesień 2009 r.**



*Informację opracowano w Zespole Badań, Analiz i Informacji  
październik 2009 r.*

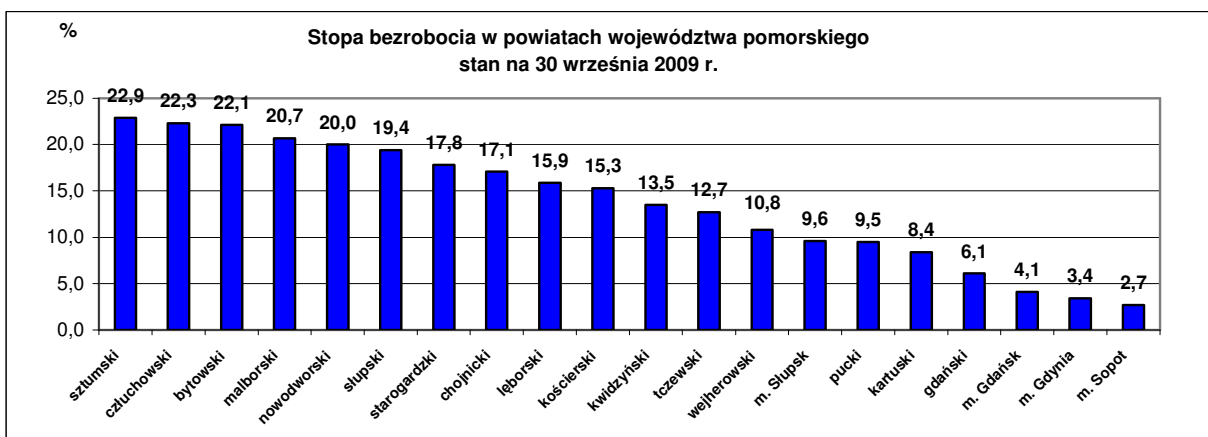
## Informacje bieżące

Według stanu na 30 września 2009 r. liczba bezrobotnych zarejestrowanych w powiatowych urzędach pracy województwa pomorskiego wyniosła 86 436 osób (w kraju 1 715,9 tys. osób).



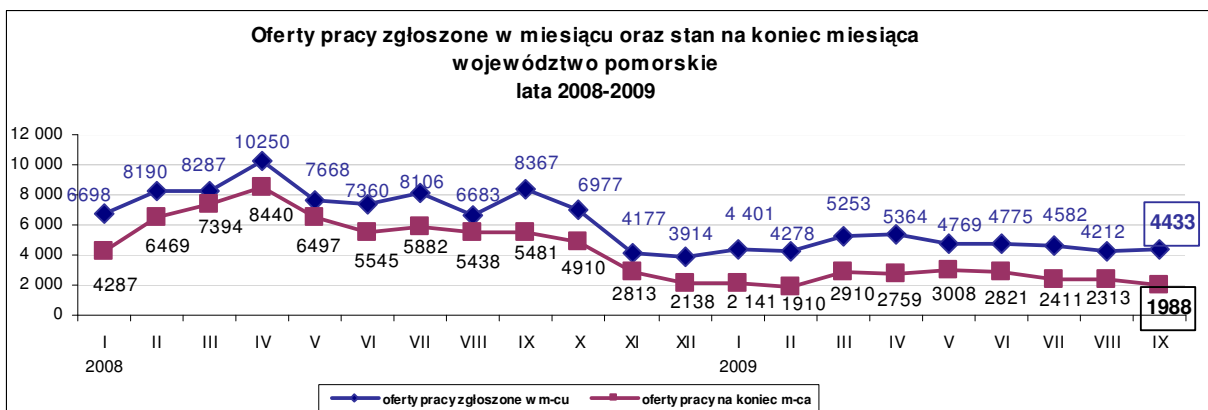
Źródło: Opracowanie własne na podstawie badań statystycznych rynku pracy MPiPS-01.

We wrześniu 2009 r. stopa bezrobocia w województwie pomorskim wyniosła 10,5% (w kraju 10,9%).



Źródło: Opracowanie własne na podstawie informacji GUS.

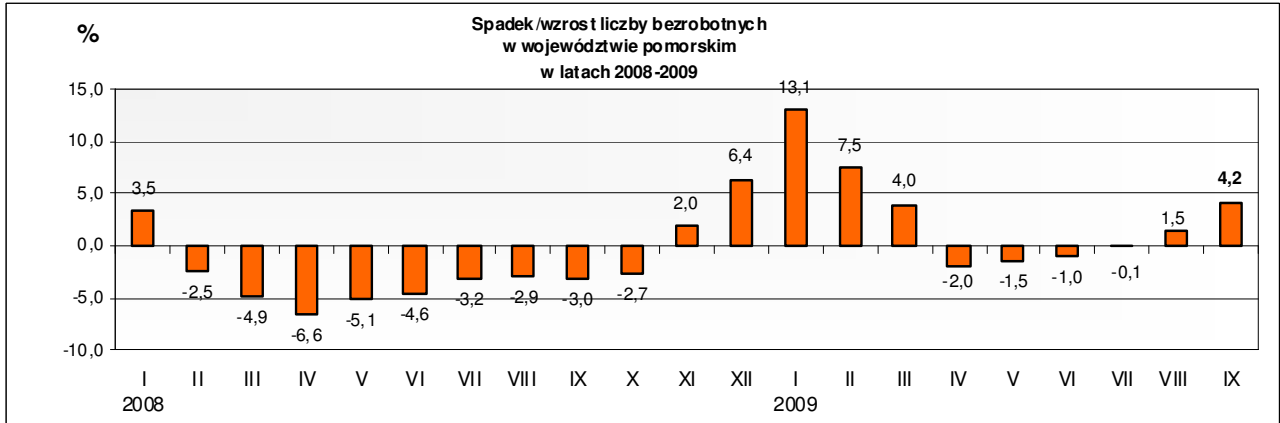
We wrześniu 2009 r. do powiatowych urzędów pracy w województwie pomorskim zgłoszono 4 433 oferty pracy (w kraju 87,8 tys.). Oferty pracy subsydiowanej stanowiły 40,2% ogółu zgłoszonych ofert pracy. Według stanu na koniec miesiąca liczba ofert pracy w pomorskim wyniosła 1 988, w tym 419 (21,1%) stanowiły oferty niewykorzystane dłużej niż 1 miesiąc.



Źródło: Opracowanie własne na podstawie badań statystycznych rynku pracy MPiPS-01.

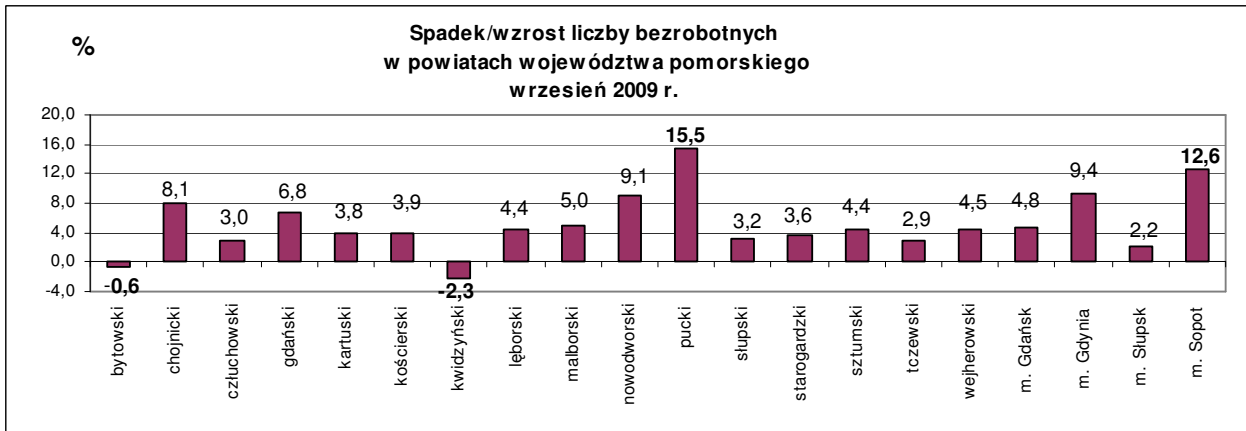
## Zmiany w miesiącu

We wrześniu w porównaniu do sierpnia 2009 r. **liczba bezrobotnych** w województwie pomorskim zwiększyła się o **3 450 osób**, tj. o **4,2%**.



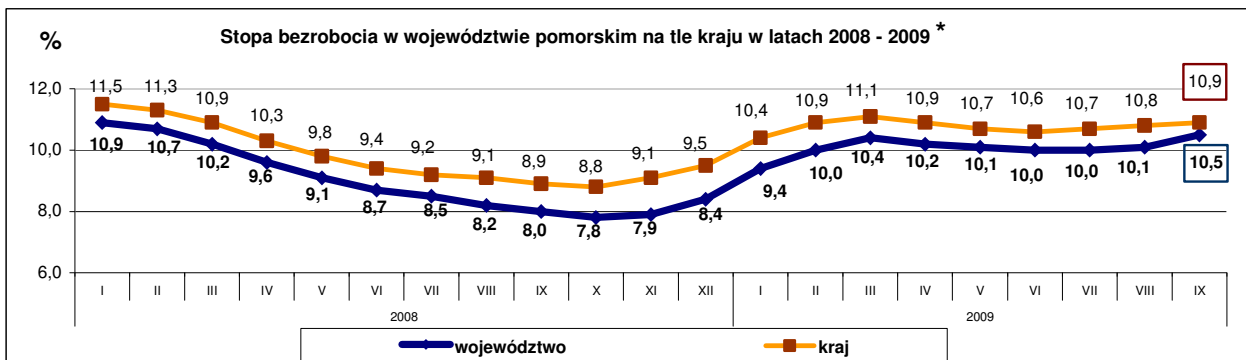
Źródło: Opracowanie własne na podstawie badań statystycznych rynku pracy MPiPS-01.

We wrześniu 2009 r. **spadek liczby bezrobotnych** odnotowano w **2 powiatach województwa**, w kwidzińskim o 2,3% i bytowskim o 0,6%. **W pozostałych powiatach wystąpił wzrost liczby bezrobotnych**, największy w powiecie puckim o 15,5% i w Sopocie o 12,6%.



Źródło: Opracowanie własne na podstawie badań statystycznych rynku pracy MPiPS-01.

We wrześniu 2009 r. w stosunku do miesiąca poprzedniego **stopa bezrobocia** w województwie pomorskim zwiększyła się o 0,4 pkt proc., w kraju o 0,1 pkt proc.



\* Stopa bezrobocia różni się od dotychczas publikowanej ze względu na korektę dokonaną przez GUS w październiku 2009 r.

Źródło: Opracowanie własne na podstawie informacji GUS.

Liczba zgłoszonych **ofert pracy** we wrześniu 2009 r. była wyższa o 221 ofert (o 5,2%) w stosunku do sierpnia 2009 r. Zwiększyła się liczba ofert pracy subsydiowanej oraz sezonowej, odpowiednio o 356 (25,0%) i o 45 (5,4%). Natomiast liczba zgłoszonych ofert pracy niesubsydiowanej zmniejszyła się o 135 (o 4,9%).

## Osoby zarejestrowane według stanu na 30 września 2009 r.

**Bezrobotne kobiety** – 48 373 osoby, tj. 56,0% ogółu bezrobotnych; w stosunku do sierpnia 2009 r. wzrost liczby bezrobotnych kobiet o 1 551 osób, tj. 3,3% (wzrost liczby bezrobotnych mężczyzn o 1 899 osób, tj. o 5,3%).

**Bezrobotne osoby posiadające prawo do zasiłku** – 22 336 osób (25,8% ogółu bezrobotnych); w stosunku do poprzedniego miesiąca spadek o 210 osób, tj. o 0,9%.

**Bezrobotni cudzoziemcy** - 66 osób (w sierpniu 2009 r. – 53 osoby).

**Osoby poszukujące pracy** – 2 125 osób, w tym 1 084 osoby niepełnosprawne niepozostające w zatrudnieniu (w sierpniu 2009 r. - odpowiednio 2 100 osób i 1 049 osób).

**We wrześniu 2009 r.** - 708 osób nabyło **uprawnienia do dodatku aktywizacyjnego**, z tego 707 w wyniku podjęcia zatrudnienia z własnej inicjatywy, 1 osoba w wyniku skierowania przez PUP. Według stanu na koniec miesiąca uprawnione do otrzymywania dodatku aktywizacyjnego były 1 702 osoby (w końcu sierpnia 2009 r. – 1 684 osoby).

### Osoby bezrobotne będące w szczególnej sytuacji na rynku pracy zarejestrowane w powiatowych urzędach pracy województwa pomorskiego porównanie stanu na 31 sierpnia 2009 r. i na 30 września 2009 r.

Kategorie osób bezrobotnych	Liczba osób bezrobotnych 31. VIII. 2009 r.	Liczba osób bezrobotnych 30. IX. 2009 r.	Wzrost	Wzrost w %
do 25 roku życia	19 137	21 015	1 878	9,8
które ukończyły szkołę wyższą, do 27 roku życia	991	1 026	35	3,5
długotrwale bezrobotne	28 311	28 618	307	1,1
kobiety, które nie podjęły zatrudnienia po urodzeniu dziecka	8 181	8 448	267	3,3
powyżej 50 roku życia	17 069	17 551	482	2,8
bez kwalifikacji zawodowych	23 268	24 238	970	4,2
bez doświadczenia zawodowego	17 593	18 743	1 150	6,5
bez wykształcenia średniego	48 771	51 075	2 304	4,7
samośnie wychowujące co najmniej jedno dziecko do 18 roku życia	7 852	8 101	249	3,2
które po odbyciu kary pozbawienia wolności nie podjęły zatrudnienia	1 048	1 091	43	4,1
niepełnosprawni	4 768	4 924	156	3,3

Źródło: Opracowanie własne na podstawie badań statystycznych rynku pracy MPiPS-01.

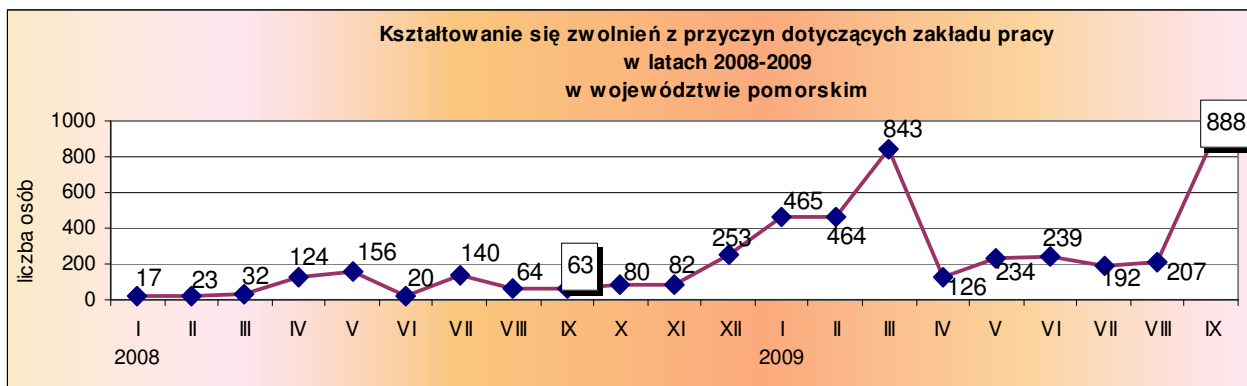
W porównaniu do sierpnia br., we wrześniu 2009 r. odnotowano wzrost liczby bezrobotnych wśród wszystkich kategorii osób będących w szczególnej sytuacji na rynku pracy. Największy, prawie 10% wzrost dotyczył osób bezrobotnych do 25 roku życia.

**We wrześniu 2009 r.** 7 zakładów pracy zgłosiło do powiatowych urzędów pracy **zamiar zwolnienia 460** pracowników z przyczyn dotyczących zakładu pracy. Zgłoszeń dokonały m. in.:

1. Stocznia Marynarki Wojennej w Gdyni – 294 osoby;
2. Poczta Polska S.A. - 51 osób (w powiecie bytowskim – 2 osoby, kartuskim – 1 osoba, malborskim – 3 osoby, nowodworskim – 3 osoby, starogardzkim – 20 osób, tczewskim – 8 osób, wejherowskim – 2 osoby, w Gdyni – 12 osób);
3. VEOLIA Transport Pomorze Sp. z o.o. w Tczewie – 35 osób;
4. Tele Inter Sp. z o.o. – 34 osoby.
5. Tradis Sp. zo.o. w Lublinie – 21 osób (w powiecie gdańskim – 12 osób, puckim – 6 osób, starogardzkim – 3 osoby).

**We wrześniu 2009 r. zwolniono** z przyczyn dotyczących zakładu pracy **888** osób z 8 zakładów pracy. Zwolnień dokonały m. in.:

1. Flextronic International Poland Sp. z o.o. w Tczewie – 664 osoby;
2. Wenaas Poland Ltd. Sp. z o.o. Reda w powiecie wejherowskim – 119 osób;
3. VEOLIA Transport Pomorze Sp. z o.o. – 35 osób;
4. GE Money Bank w Gdańsku – 27 osób;
5. Work Service S.A. Oddział w Gdańsku – 22 osoby.



Źródło: Opracowanie własne na podstawie badań statystycznych rynku pracy MPiPS-01.

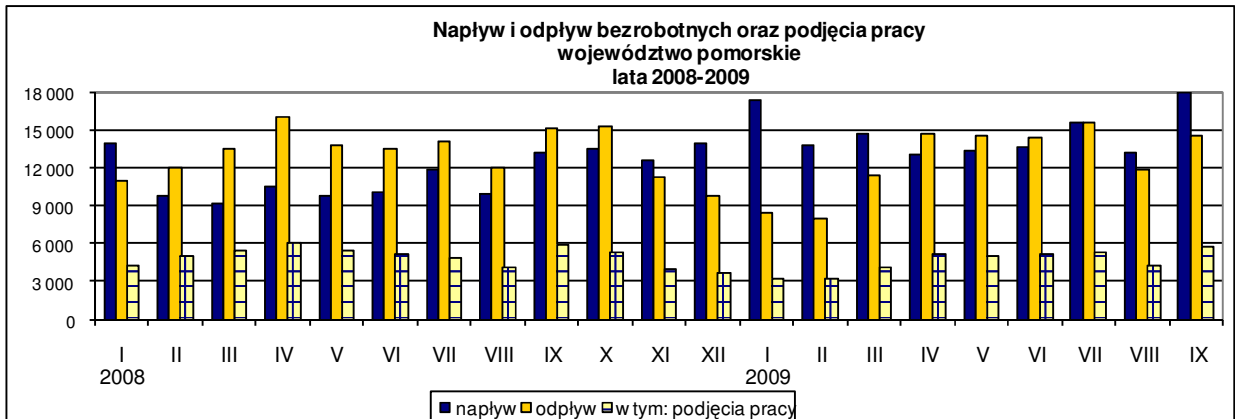
## Napływ, odpływ z bezrobocia

We wrześniu 2009 r. **zarejestrowało się** w powiatowych urzędach pracy województwa pomorskiego 17 968 osób bezrobotnych, tj. o 4 855 osób (o 37,0%) więcej niż miesiąc wcześniej. Na wzrost liczby rejestrujących się bezrobotnych wpłynął zarówno wzrost *rejestrujących się po raz pierwszy* o 2 180 osób (o 73,5%) jak i po raz kolejny o 2 675 osób (o 26,4%).

Z ewidencji bezrobotnych we wrześniu 2009 r. **wyłaczono** 14 518 osób, tj. o 2 601 osób (o 21,8%) więcej niż w miesiącu poprzednim.

Wyłączenia z ewidencji dokonano przede wszystkim z powodu:

- podjęcia pracy - 5 684 osoby (39,2,% ogółu wyłączeń);
- niepotwierdzenia gotowości do pracy – 4 727 osób (32,6%);
- rozpoczęcia szkolenia – 1 277 osób (8,8%);
- rozpoczęcia stażu – 973 osoby (6,7%).
- dobrowolnej rezygnacji ze statusu bezrobotnego – 710 osób (4,9%);



Źródło: Opracowanie własne na podstawie badań statystycznych rynku pracy MPiPS-01.

Wśród osób wyłączonych z ewidencji bezrobotnych z powodu **podjęcia pracy** we wrześniu 2009 r., 4 585 osób podjęło pracę *niesubsydiowaną* (o 1 251 osób, tj. o 37,5% więcej niż miesiąc wcześniej). Natomiast 1 099 osób podjęło pracę *subsydiowaną* (o 212 osób, tj. o 23,9% więcej niż w miesiącu poprzednim), w tym największy wzrost odnotowano w podjęciach prac interwencyjnych (o 163 osoby, tj. o 96,4%) oraz w robotach publicznych (o 69 osób, tj. o 313,6%).

## Podsumowanie

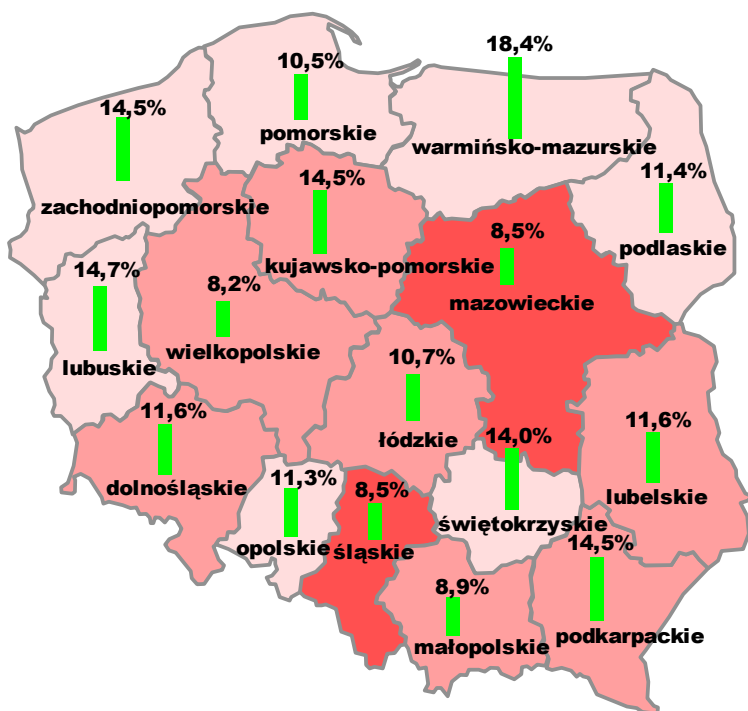
Na kształtowanie się liczby bezrobotnych w województwie pomorskim we wrześniu 2009 r. miały wpływ m.in.

- Większa liczba rejestracji (18,0 tys. osób), niż liczba wyłączeń bezrobotnych (14,5 tys. osób).
- Większa niż w sierpniu 2009 r. liczba rejestracji osób bezrobotnych (o 4,9 tys. osób, tj. o 37,0%), wynikająca ze wzrostu rejestrujących się po raz pierwszy (o 2,2 tys. osób, tj. o 73,3%), jak i kolejny (o 2,7 tys. osób, tj. o 26,4%).
- Większa niż w poprzednim miesiącu liczba wyłączeń z ewidencji bezrobotnych (o 2,6 tys. osób, tj. o 21,8%), wynikająca przede wszystkim ze wzrostu wyłączeń z powodu: podjęcia pracy o 1,5 tys. osób, tj. o 34,7%, niepotwierdzenia gotowości do pracy o 0,5 tys. osób, tj. o 10,8% oraz rozpoczęcia stażu o 0,3 tys. osób, tj. o 54,0%.

**W kraju**, we wrześniu 2009 r. liczba bezrobotnych zarejestrowanych w powiatowych urzędach pracy wyniosła 1 715,9 tys. osób i w stosunku do poprzedniego miesiąca wzrosła o 26,9 tys. osób, tj. o 1,6 %. **Wzrost liczby bezrobotnych** wystąpił we wszystkich województwach, z wyjątkiem **lubelskiego i lubuskiego (spadek odpowiednio o 0,7% i 0,01 %)**. Stopa bezrobocia w kraju zwiększyła się we wrześniu br. o 0,1 pkt. proc. i wyniosła 10,9% (w województwie pomorskim 10,5%). **Najniższą stopę bezrobocia w Polsce odnotowano w Sopocie, Poznaniu i Warszawie 2,7%**.

## Liczba bezrobotnych i stopa bezrobocia w Polsce

30.09.2009 r.



Liczba bezrobotnych w Polsce - 1 715,9 tys. osób

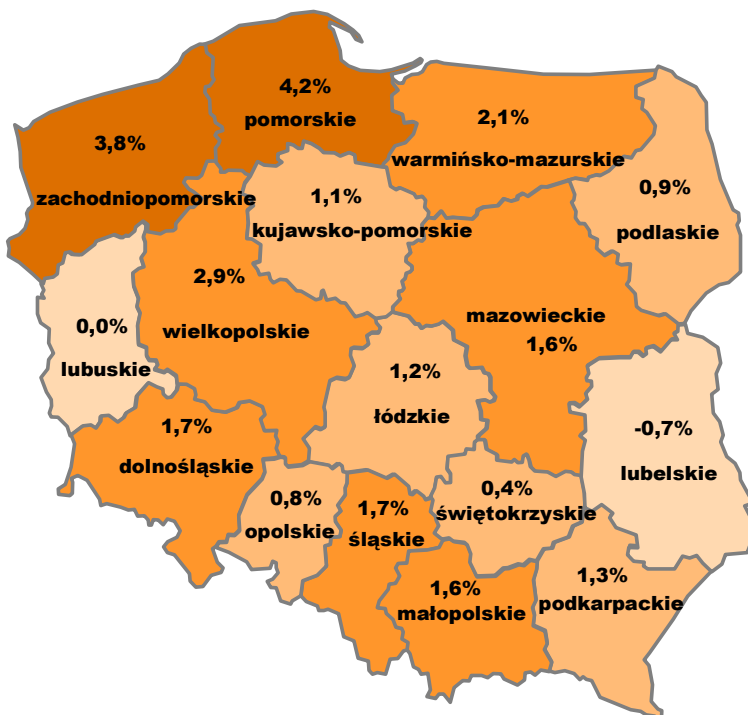
Stopa bezrobocia w Polsce - 10,9%

Liczba bezrobotnych  
 40000 - 100000  
 100000 - 150000  
 150000 - 215000

Stopa bezrobocia w %

## Zmiana liczby bezrobotnych w Polsce

30.09.2009 r.



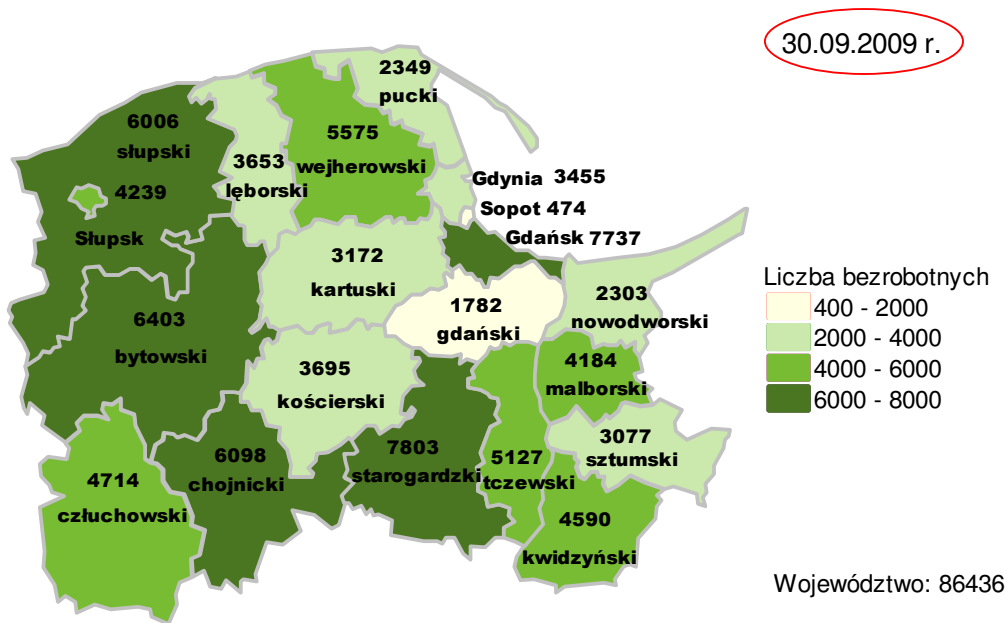
Zmiana liczby bezrobotnych  
 -0,7% - 0,0%  
 0,0% - 1,5%  
 1,5% - 3,0%  
 3,0% - 4,5%

W Polsce wzrost o 1,6%

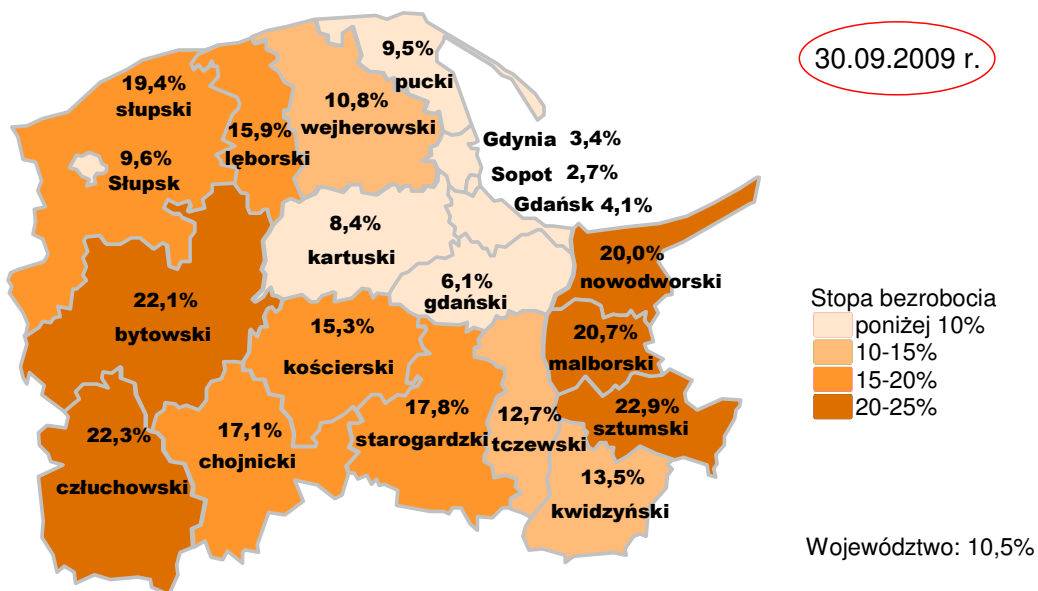
Źródło: opracowanie własne na podstawie danych GUS

Opracowała: Krystyna Lewandowska, Wydział Planowania Badań i Analiz, Zespół Badań i Analiz, Wojewódzki Urząd Pracy w Gdańsku.

## Liczba bezrobotnych w powiatach województwa pomorskiego



## Stopa bezrobocia w powiatach województwa pomorskiego



Źródło: opracowanie własne na podstawie danych GUS

Opracowała: Krystyna Lewandowska, Wydział Planowania Badań i Analiz, Zespół Badań i Analiz, Wojewódzki Urząd Pracy w Gdańsku