



WOJEWÓDZKI URZĄD PRACY w GDAŃSKU

Partner w rozwoju. WUP. POMORZE

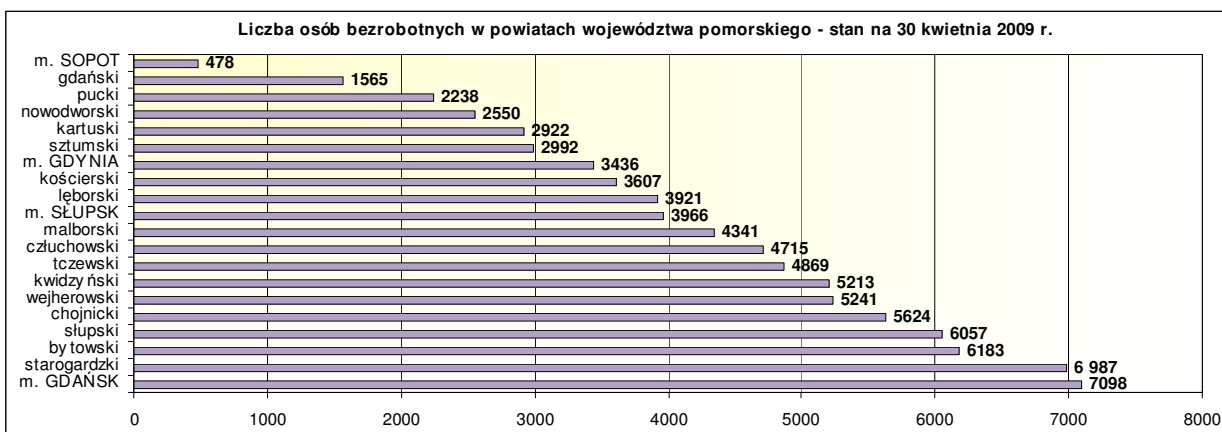
## Informacja miesięczna o rynku pracy

województwo pomorskie  
kwiecień 2009 r.



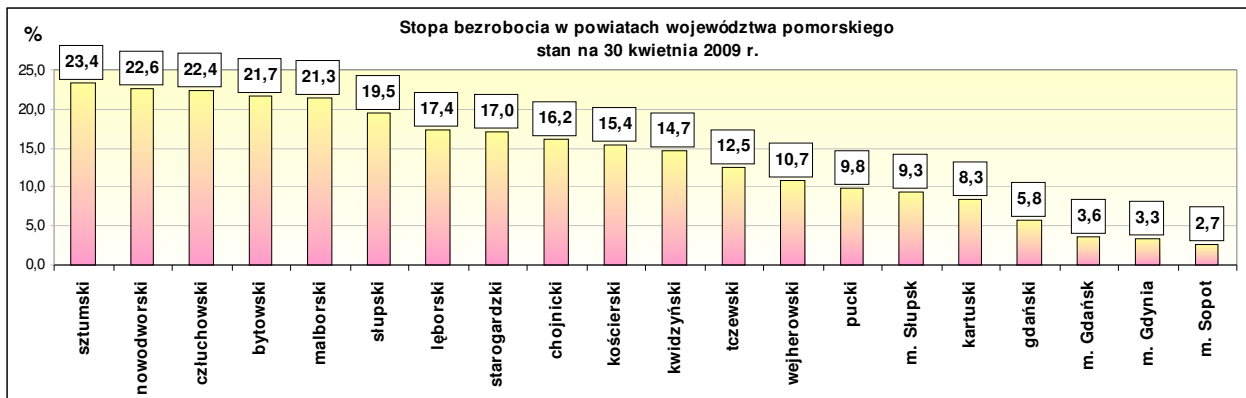
## Informacje bieżące

Według stanu na 30 kwietnia 2009 r. liczba bezrobotnych zarejestrowanych w powiatowych urzędach pracy województwa pomorskiego wyniosła 84 003 osoby (w kraju 1 719,9 tys. osób).



Źródło: Opracowanie własne na podstawie badań statystycznych rynku pracy MPiPS-01.

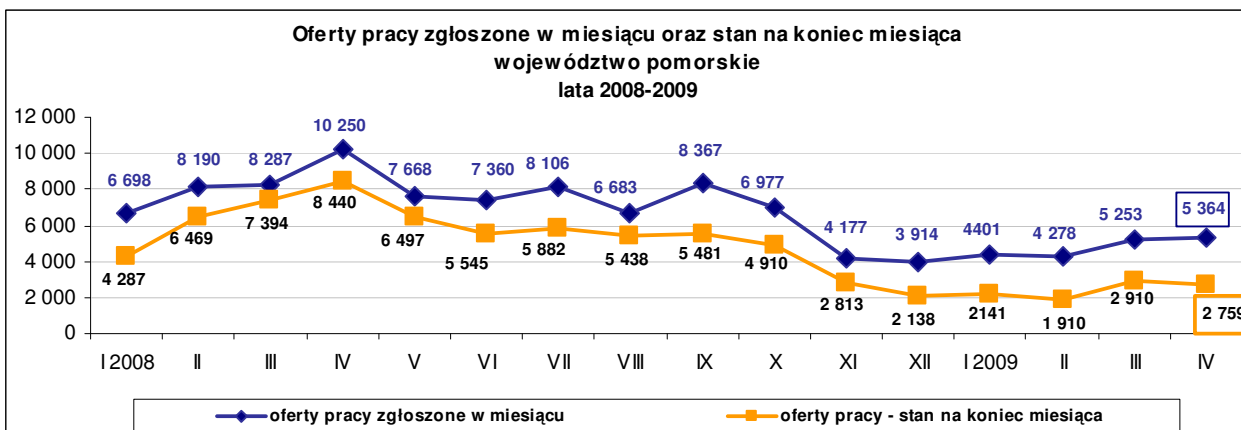
W kwietniu 2009 r. stopa bezrobocia w województwie pomorskim wyniosła 10,3% (w kraju 11,0%).



Źródło: Opracowanie własne na podstawie informacji GUS.

W kwietniu 2009 r. do powiatowych urzędów pracy w województwie pomorskim zgłoszono 5 364 oferty pracy (w kraju 93,7 tys.).

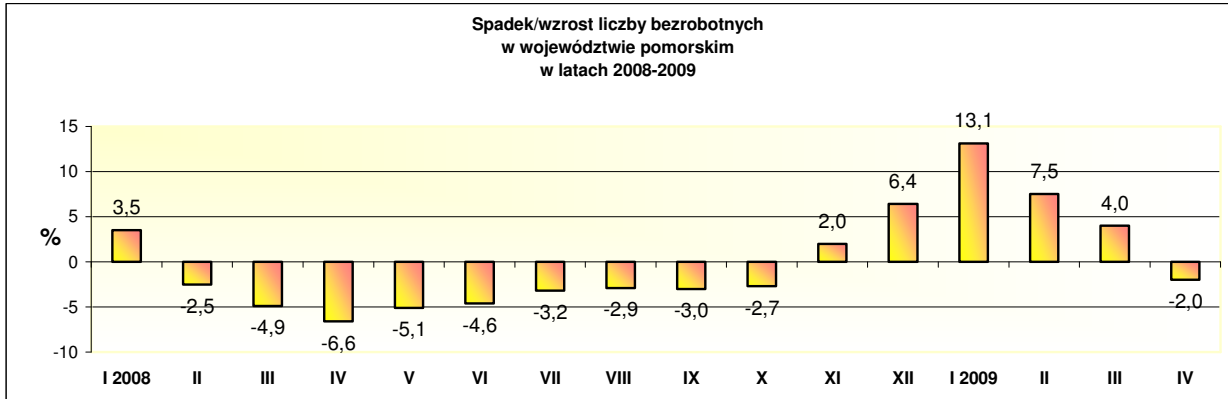
Według stanu na koniec miesiąca liczba ofert pracy w pomorskim wyniosła 2 759, w tym 640 (23,2%) stanowiły oferty niewykorzystane dłużej niż 1 miesiąc. Oferty pracy subsydiowanej stanowiły 46,7% ogółu zgłoszonych ofert pracy.



Źródło: Opracowanie własne na podstawie badań statystycznych rynku pracy MPiPS-01.

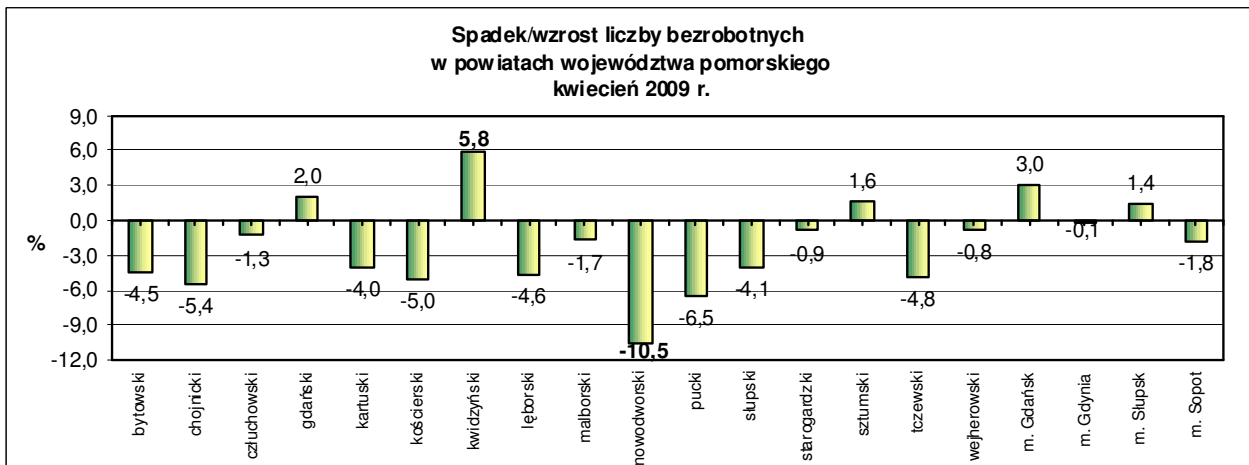
## Zmiany w miesiącu

W porównaniu do marca 2009 r. **liczba bezrobotnych** w województwie pomorskim zmniejszyła się o 1696 osób, tj. o 2,0%.



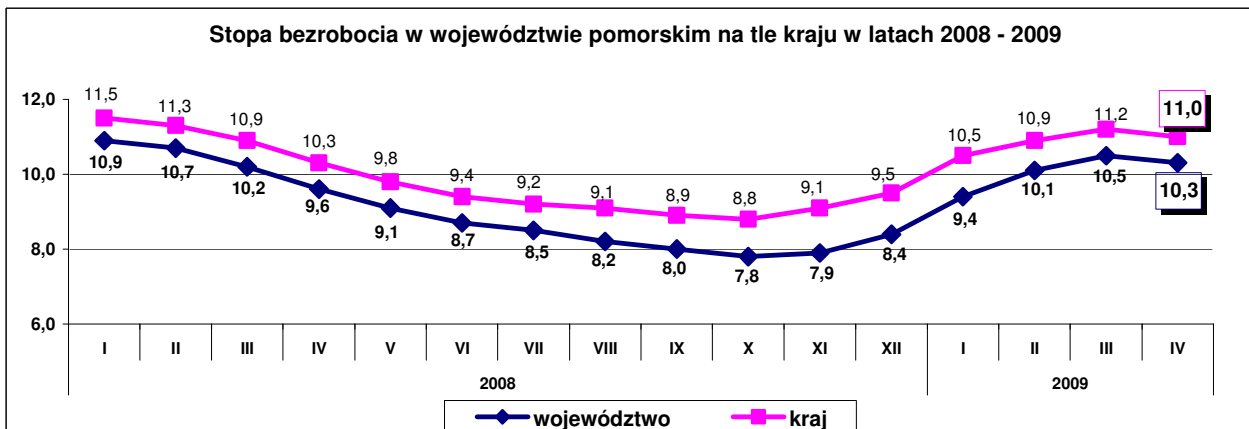
Źródło: Opracowanie własne na podstawie badań statystycznych rynku pracy MPiPS-01.

W kwietniu 2009 r. **spadek liczby bezrobotnych** odnotowano w 15 powiatach województwa pomorskiego, największy w powiecie nowodworskim o 10,5%. **Wzrost liczby bezrobotnych** odnotowano w 5 powiatach, największy w powiecie kwidzińskim o 5,8%.



Źródło: Opracowanie własne na podstawie badań statystycznych rynku pracy MPiPS-01.

W kwietniu 2009 r. w stosunku do miesiąca poprzedniego **stopa bezrobocia** w pomorskim, tak jak i w kraju **zmaląa o 0,2 pkt proc.**



Źródło: Opracowanie własne na podstawie informacji GUS.

Liczba zgłoszonych **ofert pracy** w kwietniu 2009 r. była wyższa o 111 ofert (o 2,1%) w stosunku do marca 2009 r. Zmniejszyła się liczba ofert pracy subsydiowanej o 104 oferty (o 4,0%) oraz pracy sezonowej o 142 oferty (o 13,2%). Zmniejszyła się również liczba ofert pracy, które pozostały w dyspozycji PUP na koniec kwietnia o 151 (o 5,2%).

## Osoby zarejestrowane według stanu na 30 kwietnia 2009 r.

**Bezrobotne kobiety** – 47 257 osób (56,3% ogółu bezrobotnych); w stosunku do marca 2009 r. spadek o 1122 osoby, tj. o 2,3% (spadek liczby bezrobotnych mężczyzn o 574 osoby, tj. 1,5 %).

**Bezrobotne osoby posiadające prawo do zasiłku** – 23 036 osób (27,4% ogółu bezrobotnych); w stosunku do poprzedniego miesiąca wzrost o 594 osoby, tj. o 2,6%.

**Bezrobotni cudzoziemcy** - 63 osoby (w marcu 2009 r. – 66 osób).

**Osoby poszukujące pracy** – 2 111 osób, w tym 1 151 osób niepełnosprawnych nie pozostających w zatrudnieniu (w marcu 2009 r. - odpowiednio 2 072 osoby i 1 146 osób).

**W kwietniu 2009 r.** - 530 osób nabyło **uprawnienia do dodatku aktywizacyjnego** w wyniku podjęcia zatrudnienia z własnej inicjatywy. Według stanu na koniec miesiąca uprawnionych do otrzymywania dodatku aktywizacyjnego było 1 338 osób (w końcu marca 2009 r. – 1 206 osób).

### Osoby bezrobotne będące w szczególnej sytuacji na rynku pracy zarejestrowane w powiatowych urzędach pracy województwa pomorskiego według stanu na 30 kwietnia 2009 r.

Kategorie osób bezrobotnych	Liczba osób bezrobotnych	Udział w ogólnej liczbie bezrobotnych
do 25 roku życia	18 672	22,2%
które ukończyły szkołę wyższą, do 27 roku życia	866	1,0%
długotrwale bezrobotne	30 707	36,6%
kobiety, które nie podjęły zatrudnienia po urodzeniu dziecka	8 496	10,1%
powyżej 50 roku życia	17 216	20,5%
bez kwalifikacji zawodowych	23 743	28,3%
bez doświadczenia zawodowego	16 690	19,9%
bez wykształcenia średniego	51 174	60,9%
samotnie wychowujące co najmniej jedno dziecko do 18 roku życia	8 150	9,7%
które po odbyciu kary pozbawienia wolności nie podjęły zatrudnienia	1 117	1,3%
niepełnosprawni	4 681	5,6%

Źródło: Opracowanie własne na podstawie badań statystycznych rynku pracy MPIPS-01.

**W kwietniu 2009 r.** 6 zakładów pracy zgłosiło do powiatowych urzędów pracy **zamiar zwolnienia** 87 pracowników z przyczyn dotyczących zakładu pracy. Zgłoszeń dokonały:

1. ThyssenKrupp System Engineering Sp. z o.o. w Gdańsku – 30 osób,
2. Bank BPH S.A. z siedzibą w Krakowie (pow. chojnicki) – 1 osoba,
3. PKO BP SA Oddział w Debrznie (pow. człuchowski) - 2 osoby,
4. Poczta Polska ( pow. bytowski – 1 osoba, kartuski – 1 osoba, starogardzki – 1 osoba, tczewski – 1 osoba, wejherowski – 1 osoba) – 5 osób,
5. Sondex Sp. z o.o. Żelazkowo (pow. łęborski) – 35 osób,
6. Polbita Sp. z o.o. w Wejherowie – 14 osób.

**W kwietniu 2009 r. zwolniono** z przyczyn dotyczących zakładu pracy 126 osób z 13 zakładów pracy. Zwolnień dokonały:

1. Bank BPH S.A. z siedzibą w Krakowie (pow. chojnicki, - 1 osoba, Słupsk – 1 osoba) – 2 osoby,
2. PKO BP SA Oddział w Debrznie (pow. człuchowski) - 2 osoby,
3. Fala Sp. z o.o. w Gdańsku – 4 osoby,
4. Portowa Straż Pożarna „Florian” Sp. z o.o. – 7 osób,
5. GE Money Bank w Gdańsku – 1 osoba,
6. Narodowy Bank Polski w Gdańsku – 13 osób,
7. CSA Sp. z o.o. w Kartuzach – 12 osób,
8. Hydrosfer Zakład Urządzeń Okrętowych Sp. z o.o. Oddział Prabuty (pow. kwidziński) – 13 osób,
9. Sondex Sp. z o.o. Żelazkowo (pow. łęborski) – 29 osób,
10. Rejonowy Zakład Usługowy Służby Mundurowej przy Jednostce Wojskowej 1872 w Słupsku – 21 osób,
11. Przedsiębiorstwo Przemysłu Drzewnego „Poltarex” Sp. z o.o. – Tartak w Korzybiu (pow. słupski) – 17 osób,
12. Poczta Polska (pow. tczewski) – 1 osoba,
13. DB Schenker w Wejherowie – 4 osoby.

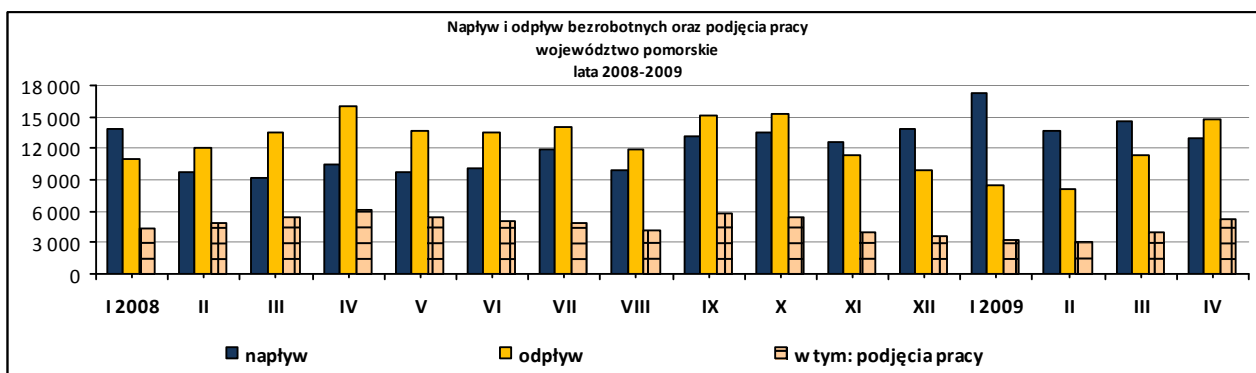
## Napływ, odpływ z bezrobocia

W kwietniu 2009 r. **zarejestrowało się** w powiatowych urzędach pracy województwa pomorskiego 13 012 osób bezrobotnych, tj. o 1 657 osób (o 11,3%) mniej niż miesiąc wcześniej. Na spadek liczby rejestrujących się bezrobotnych wpłynął spadek *rejestrujących się po raz kolejny* o 1 334 osoby (o 11,3%) oraz *rejestrujących się po raz pierwszy* o 323 osoby (o 11,1%).

Z ewidencji bezrobotnych w kwietniu 2009 r. **wyłaczono** 14 708 osób, tj. o 3 348 osób (o 29,5%) więcej niż w miesiącu poprzednim.

Wyłączenia z ewidencji dokonano przede wszystkim z powodu:

- podjęcia pracy - 5 163 osoby (35,1% ogółu wyłączeń),
- niepotwierdzenia gotowości do pracy – 4 752 osoby (32,3%),
- rozpoczęcia szkolenia – 1 393 osoby (9,5%),
- rozpoczęcia stażu – 1 024 osoby (7,0%),
- rozpoczęcia pracy społecznie użytecznej – 924 osoby (6,3%).
- dobrowolnej rezygnacji ze statusu bezrobotnego – 719 osób (4,9%),



Źródło: Opracowanie własne na podstawie badań statystycznych rynku pracy MPiPS-01.

Wśród osób wyłączonych z ewidencji bezrobotnych z powodu **podjęcia pracy** w kwietniu 2009 r., 3 997 osób podjęło pracę *niesubsydiowaną* (o 658 osób, tj. o 19,7% więcej niż miesiąc wcześniej) oraz 1166 osób podjęło pracę *subsydiowaną* (o 469 osób, tj. o 67,3% więcej niż w miesiącu poprzednim), w tym najwięcej osób podjęło prace interwencyjne – 482 osoby (więcej o 221 osób, tj. o 84,7%), działalność gospodarczą – 334 osoby (więcej o 158 osób, tj. o 89,8%) oraz roboty publiczne - 292 osoby (więcej o 141 osób, tj. o 93,4%).

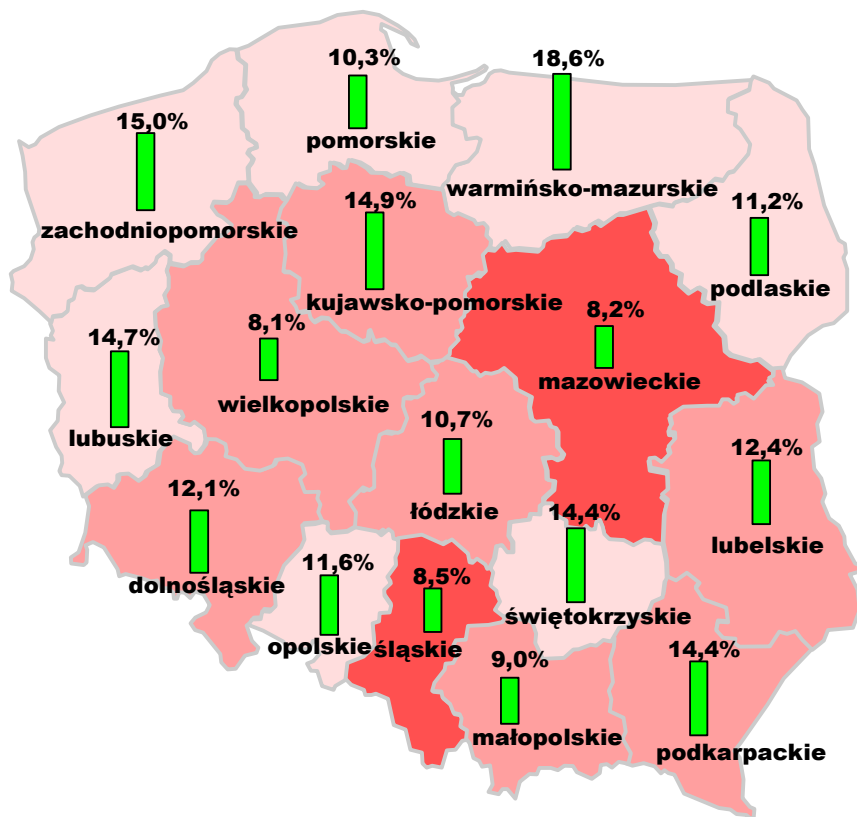
### Podsumowanie

Na kształtowanie się liczby bezrobotnych w województwie pomorskim w kwietniu 2009 r. miały wpływ m.in.

- Mniejsza liczba rejestracji (13,0 tys. osób), niż liczba wyłączeń bezrobotnych (14,7 tys. osób).
- Mniejsza niż w marcu 2009 r. liczba rejestracji osób bezrobotnych (o 1,7 tys. osób, tj. o 11,3%).
- Większa niż w poprzednim miesiącu liczba wyłączeń z ewidencji bezrobotnych (o 3,3 tys. osób, tj. o 29,5%), wynikająca przede wszystkim ze wzrostu podjęć pracy (o 1,1 tys. osób, tj. o 27,9%) oraz wyłączeń z tytułu *niepotwierdzenia gotowości do pracy* (o 1,1 tys. osób, tj. o 28,6%).

W kraju, w kwietniu 2009 r. liczba bezrobotnych zarejestrowanych w powiatowych urzędach pracy wyniosła 1 719,9 tys. osób i w stosunku do poprzedniego miesiąca zmalała o 38,9 tys. osób, tj. o 2,2 %. **Spadek liczby bezrobotnych** wystąpił we wszystkich województwach. **Najwyższy spadek bezrobocia nastąpił w województwach: świętokrzyskim (o 4,8%) i zachodniopomorskim (o 4,0%)**. Stopa bezrobocia w kraju (tak jak i w województwie pomorskim) zmniejszyła się w kwietniu 2009 r. o 0,2 pkt proc. i wyniosła 11,0% (w województwie pomorskim 10,3%). **Najniższą stopę bezrobocia w Polsce odnotowano w Warszawie – 2,2% oraz w Poznaniu – 2,4%**.

## Liczba bezrobotnych i stopa bezrobocia w Polsce



30.04.2009 r.

Liczba bezrobotnych w Polsce - 1 719,9 tys. osób

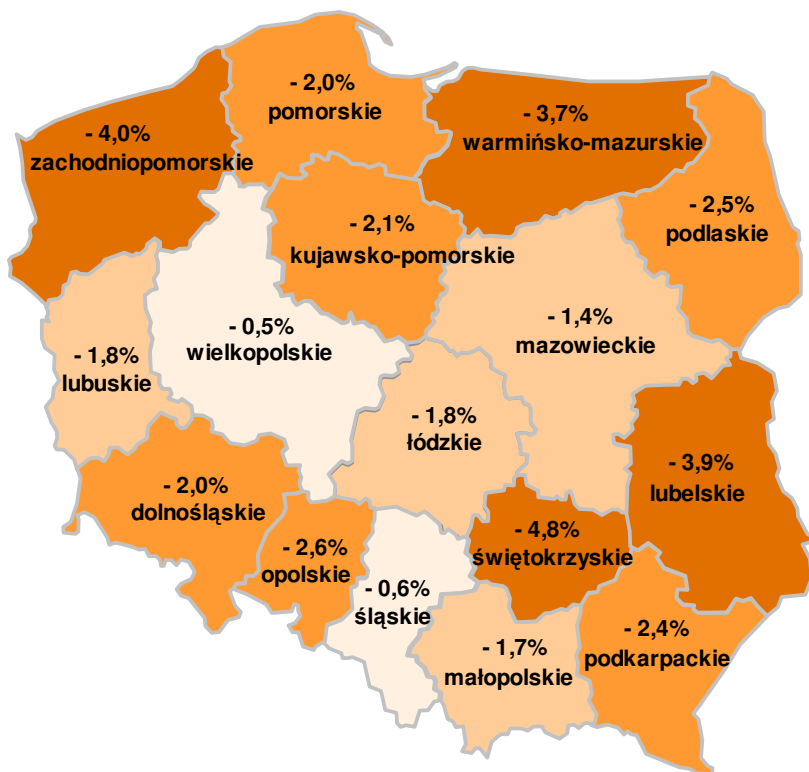
Stopa bezrobocia w Polsce - 11,0%

Liczba bezrobotnych

- 40000 - 100000
- 100000 - 150000
- 150000 - 205000

Stopa bezrobocia w %

## Spadek liczby bezrobotnych w Polsce



30.04.2009 r.

Spadek liczby bezrobotnych

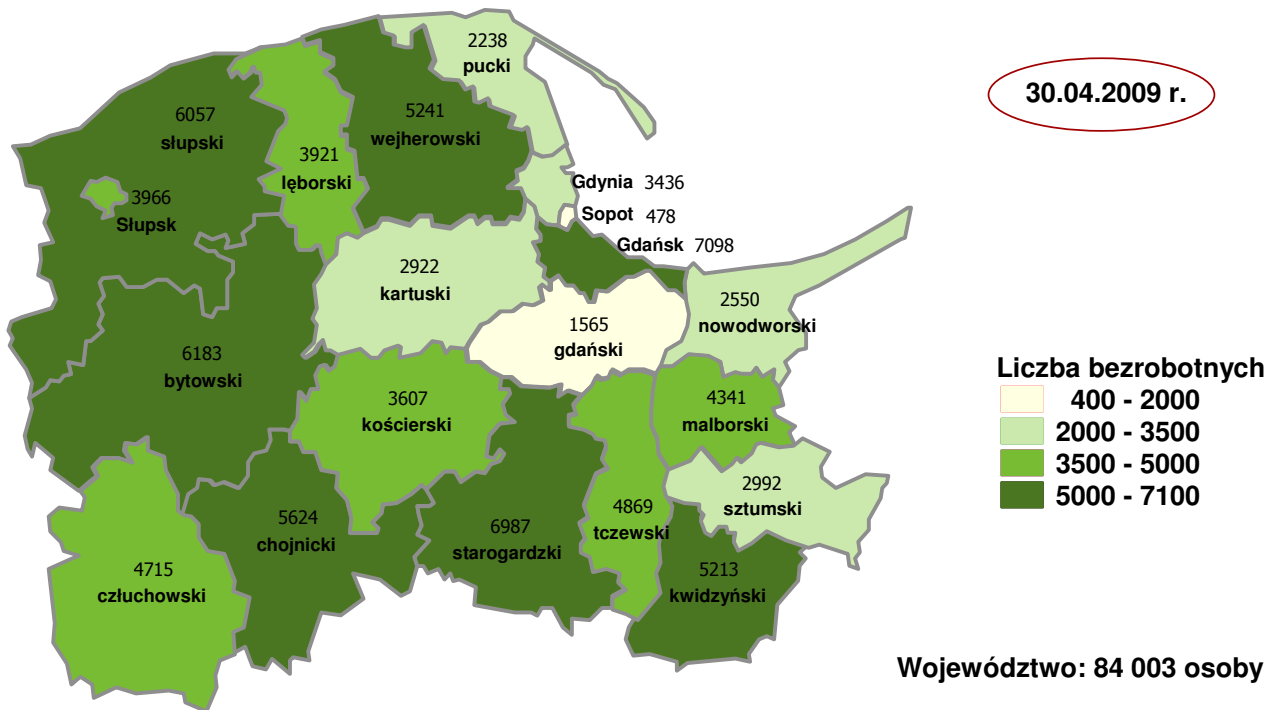
- 3,5 do - 5,0%
- 1,9 do - 3,5%
- 1,0 do - 1,9%
- 0,0 do - 1,0%

W Polsce: - 2,2%

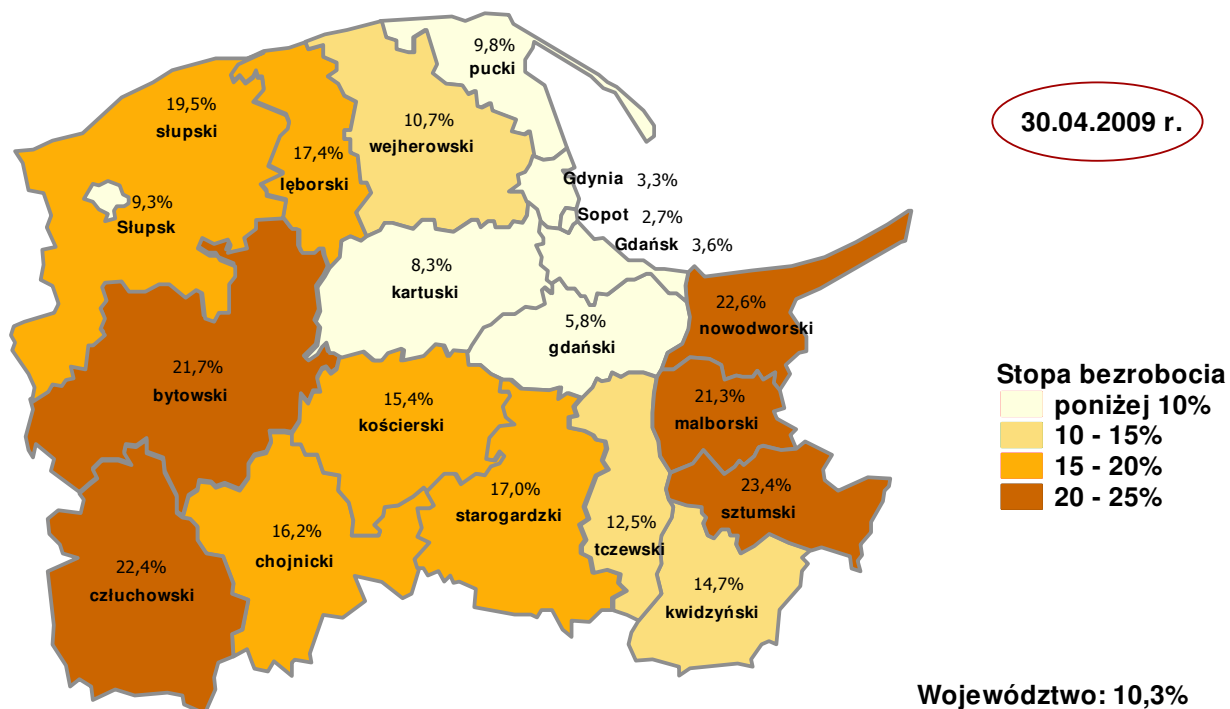
Źródło: opracowanie własne na podstawie danych GUS

Opracowała: Krystyna Lewandowska, Wydział Strategii Rynku Pracy i Promocji Zatrudnienia, Zespół Badań, Analiz i Informacji, Wojewódzki Urząd Pracy w Gdańsku.

## Liczba bezrobotnych w powiatach województwa pomorskiego



## Stopa bezrobocia w powiatach województwa pomorskiego



Źródło: opracowanie własne na podstawie danych GUS.

Opracowała: Krystyna Lewandowska, Wydział Strategii Rynku Pracy i Promocji Zatrudnienia, Zespół Badań, Analiz i Informacji, Wojewódzki Urząd Pracy w Gdańsku.