



WOJEWÓDZKI URZĄD PRACY w GDAŃSKU

Partner w rozwoju. WUP. POMORZE

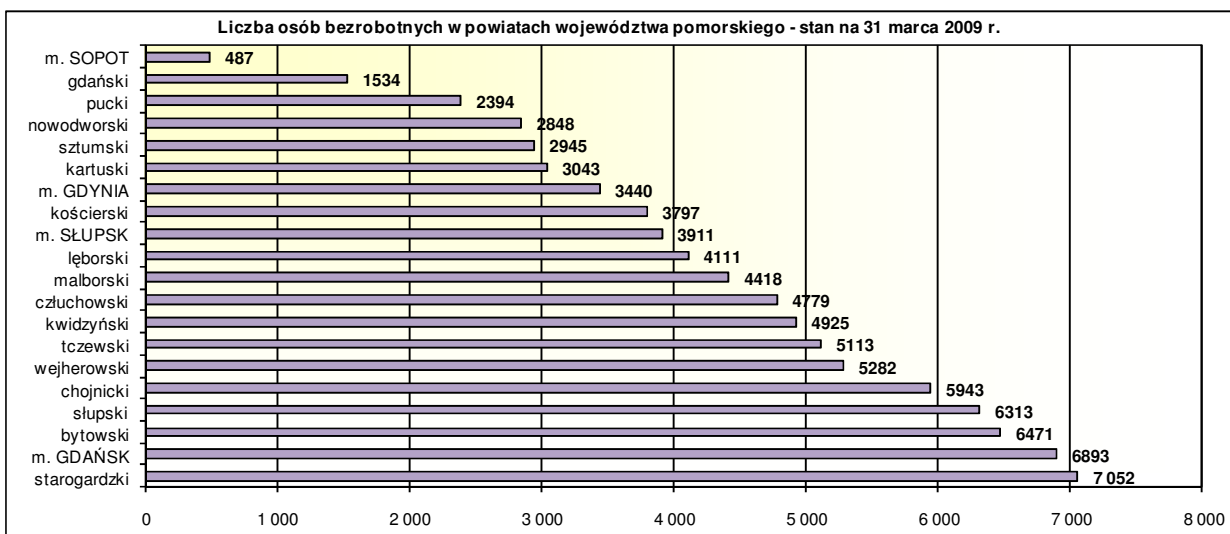
Informacja miesięczna o rynku pracy

województwo pomorskie
marzec 2009 r.



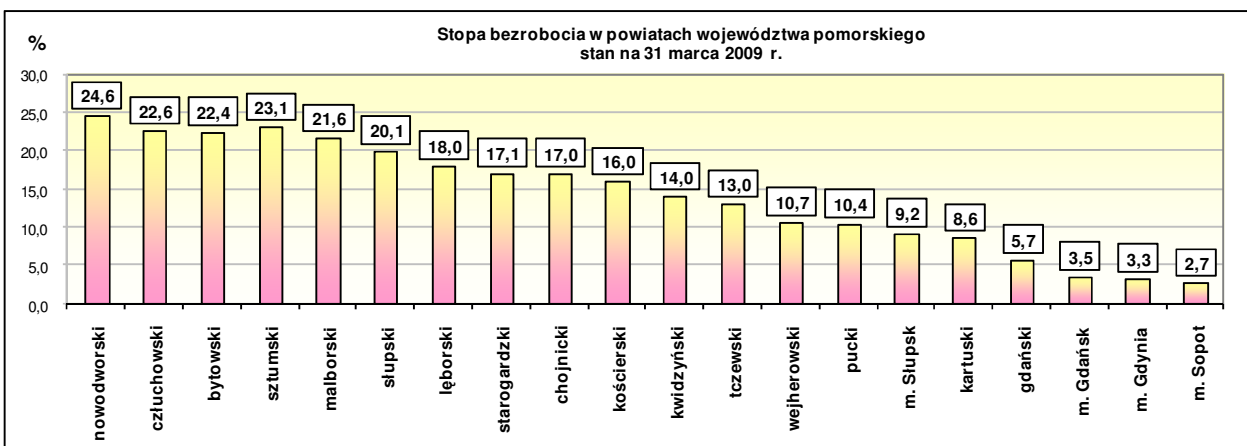
Informacje bieżące

Według stanu na 31 marca 2009 r. liczba bezrobotnych zarejestrowanych w powiatowych urzędach pracy województwa pomorskiego wyniosła 85 699 osób (w kraju 1 758,8 tys. osób).



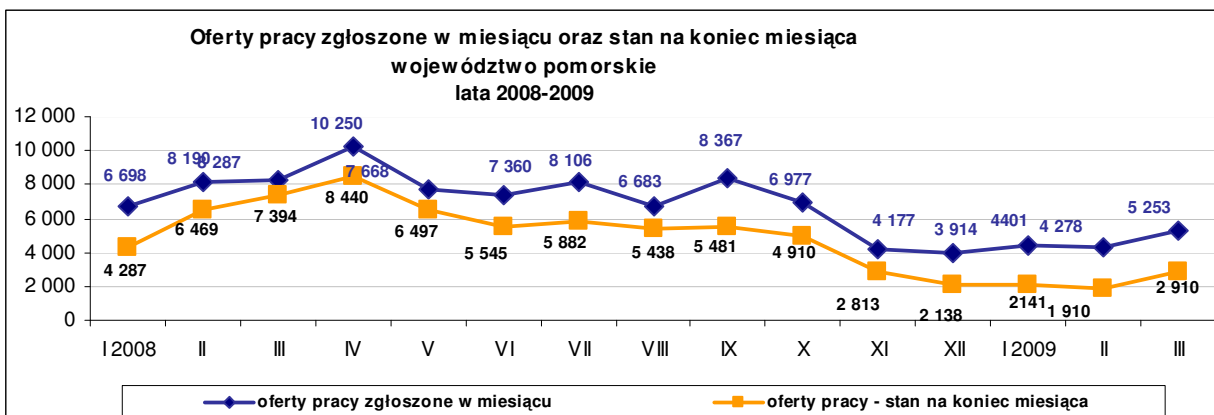
Źródło: Opracowanie własne na podstawie badań statystycznych rynku pracy MPiPS-01.

W marcu 2009 r. stopa bezrobocia w województwie pomorskim wyniosła 10,5% (w kraju 11,2%).



Źródło: Opracowanie własne na podstawie informacji GUS.

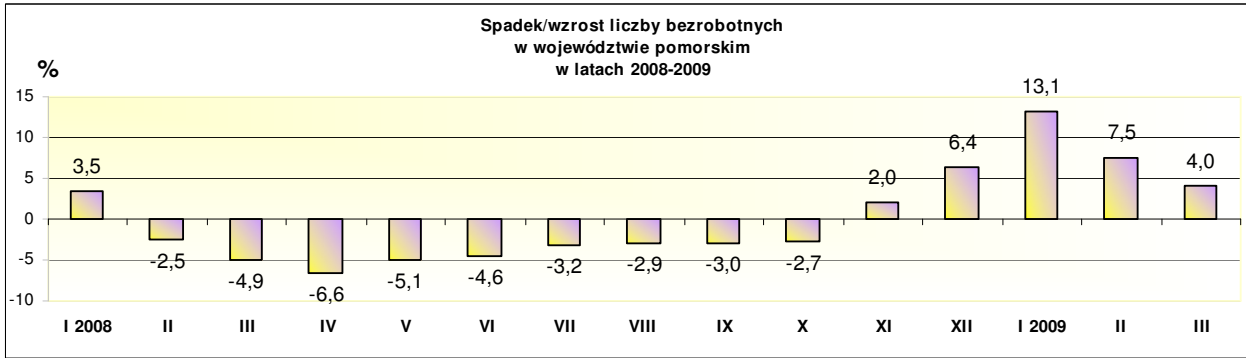
W marcu 2009 r. do powiatowych urzędów pracy w województwie pomorskim zgłoszono 5 253 oferty pracy (w kraju 94,2 tys.). Według stanu na koniec miesiąca liczba ofert pracy w pomorskim wyniosła 2 910, w tym 563 (19,3%) stanowiły oferty niewykorzystane dłużej niż 1 miesiąc.



Źródło: Opracowanie własne na podstawie badań statystycznych rynku pracy MPiPS-01.

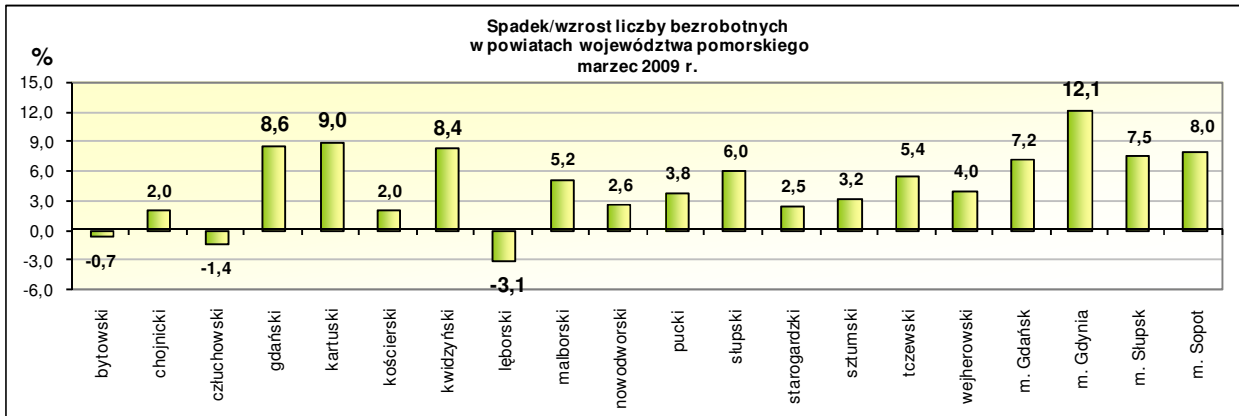
Zmiany w miesiącu

W porównaniu do lutego 2009 r. **liczba bezrobotnych** w województwie pomorskim **wzrosła** o 3 309 osób, tj. o 4,0%.



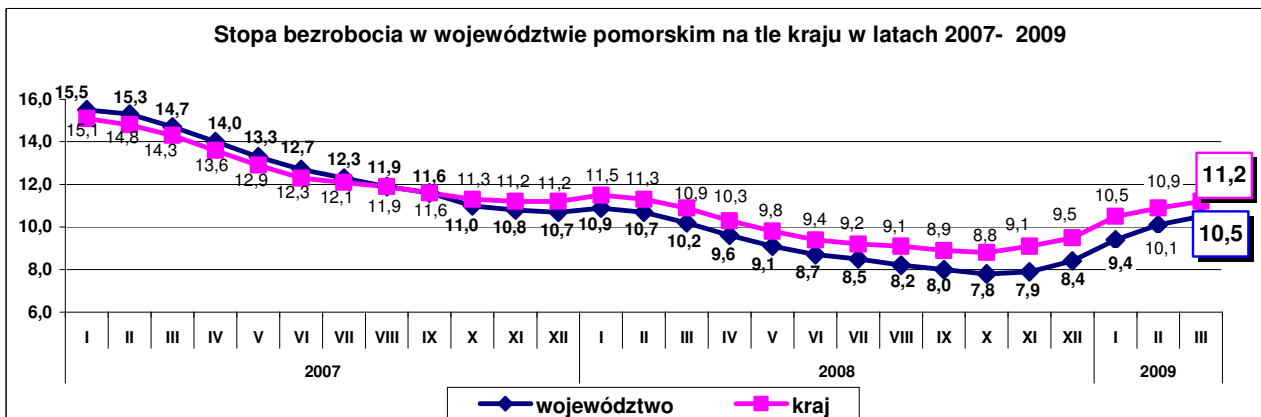
Źródło: Opracowanie własne na podstawie badań statystycznych rynku pracy MPiPS-01.

W marcu 2009 r. **wzrost liczby bezrobotnych odnotowano w 17 powiatach województwa pomorskiego**, największy w Gdyni o 12,1%, w powiecie kartuskim o 9,0%, gdańskim o 8,6%, kwidzińskim o 8,4%. **Spadek liczby bezrobotnych odnotowano w 3 powiatach, największy** w powiecie łęborskim o 3,1%.



Źródło: Opracowanie własne na podstawie badań statystycznych rynku pracy MPiPS-01.

W marcu 2009 r. w stosunku do miesiąca poprzedniego **stopa bezrobocia** w pomorskim wzrosła o 0,4 pkt proc. W kraju **wzrosła o 0,3 pkt proc.**



Źródło: Opracowanie własne na podstawie informacji GUS.

Liczba zgłoszonych **ofert pracy** w marcu 2009 r. była wyższa o 975 ofert (o 22,8%) w stosunku do lutego 2009 r. Zwiększyła się liczba ofert pracy subsydiowanej o 1 667 ofert (o 176,8%) oraz pracy sezonowej o 601 ofert (o 127,1%). Oferty pracy subsydiowanej stanowiły 49,7% ogółu zgłoszonych ofert pracy. Zwiększyła się również liczba ofert pracy, które pozostały w dyspozycji PUP na koniec marca o 1 000 (o 52,4 %).

Osoby zarejestrowane według stanu na 31 marca 2009 r.

Bezrobotne kobiety – 48 379 osób (56,5% ogółu bezrobotnych); w stosunku do lutego 2009 r. wzrost o 818 osób, tj. o 1,7% (wzrost liczby bezrobotnych mężczyzn o 2 491 osób, tj. 7,2 %).

Bezrobotne osoby posiadające prawo do zasiłku – 22 442 osoby (26,2% ogółu bezrobotnych); w stosunku do poprzedniego miesiąca wzrost o 1 451 osób, tj. o 6,9%.

Bezrobotni cudzoziemcy - 66 osób (w lutym 2009 r. – 61 osób).

Osoby poszukujące pracy – 2 072 osoby, w tym 1 146 osób niepełnosprawnych nie pozostających w zatrudnieniu (w lutym 2009 r. - odpowiednio 1 992 osoby i 1 091 osób).

W marcu 2009 r. - 465 osób nabyło **uprawnienia do dodatku aktywizacyjnego** w wyniku podjęcia zatrudnienia z własnej inicjatywy. Według stanu na koniec miesiąca uprawnionych do otrzymywania dodatku aktywizacyjnego było 1 206 osób (w końcu lutego 2009 r. - 1 060 osób).

Osoby bezrobotne będące w szczególnej sytuacji na rynku pracy zarejestrowane w powiatowych urzędach pracy województwa pomorskiego według stanu na 31 marca 2009 r.

Kategorie osób bezrobotnych	Liczba osób bezrobotnych	Udział w ogólnej liczbie bezrobotnych
do 25 roku życia	19 054	22,2%
które ukończyły szkołę wyższą, do 27 roku życia	928	1,1%
długotrwale bezrobotne	32 206	37,6%
kobiety, które nie podjęły zatrudnienia po urodzeniu dziecka	8 820	10,3%
powyżej 50 roku życia	17 640	20,6%
bez kwalifikacji zawodowych	24 348	28,4%
bez doświadczenia zawodowego	17 140	20,0%
bez wykształcenia średniego	52 767	61,6%
samotnie wychowujące co najmniej jedno dziecko do 18 roku życia	8 370	9,8%
które po odbyciu kary pozbawienia wolności nie podjęły zatrudnienia	1 149	1,3%
niepełnosprawni	4 775	5,6

Źródło: Opracowanie własne na podstawie badań statystycznych rynku pracy MPIPS-01.

W marcu 2009 r. 22 zakłady pracy zgłosiły do powiatowych urzędów pracy **zamiar zwolnienia** 510 pracowników z przyczyn dotyczących zakładu pracy. Zgłoszeń dokonały m.in.:

1. GE Money Bank w Gdańsku (Gdańsk – 165 osób, pow. chojnicki – 1 osoba, Słupsk – 1 osoba) – 167 osób,
2. Bank BPH S.A. z siedzibą w Krakowie (pow. chojnicki – 10 osób, lęborski – 1 osoba, wejherowski – 1 osoba, Słupsk – 1 osoba) - 13 osób,
3. Poczta Polska (pow. chojnicki – 1 osoba, starogardzki – 4 osoby, wejherowski – 10 osób)– 15 osób,
4. DSG-Canusa Polska Sp. z o.o. w Człuchowie - 84 osoby,
5. Przedsiębiorstwo Przeladunkowo-Składowe Port Północny w Gdańsku – 59 osób,
6. Hydroster Zakłady Urządzeń Okrętowych Sp. z o.o. w Gdańsku (Gdańsk – 40 osób, pow. kwidziński – 13 osób) – 53 osoby,
7. Almares A.G. Sp. z o.o. w Gdańsku – 31 osób,
8. Agencja Aktywizacji Commercial Travellers Przemysław P. Kowalski w Słupsku – 30 osób,
9. Eaton Truck Components Sp. z o.o. w Tczewie – 20 osób,
10. Portowa Straż Pożarna „FLORIAN” Sp. z o.o. w Gdańsku – 17 osób,
11. CSA Sp. z o.o. w Kartuzach – 12 osób.

W marcu 2009 r. zwolniono z przyczyn dotyczących zakładu pracy 843 osoby z 11 zakładów pracy. Zwolnień dokonały m.in.:

1. Almares A.G. Sp. z o.o. w Gdańsku – 31 osób,
2. Fala Sp. z o.o. w Gdańsku – 10 osób,
3. Guala Closures Sp. z o.o. w Kartuzach – 5 osób,
4. Expom Kwidzyn Sp. z o.o. w Kwidzynie – 35 osób
5. Jabil Circuit Poland Sp. z o.o. w Kwidzynie – 500 osób ,
6. Dom Opieki Społecznej im. św. Elżbiety w Starogardzie Gdańskim – 48 osób
7. TB Opakowania S. A. w Tczewie – 37 osób,
8. Eaton Truck Components Sp. z o.o. w Tczewie – 160 osób,
9. Voltrim Kable Sp. z o.o. w Kartoszynie (pow. pucki) – 15 osób.

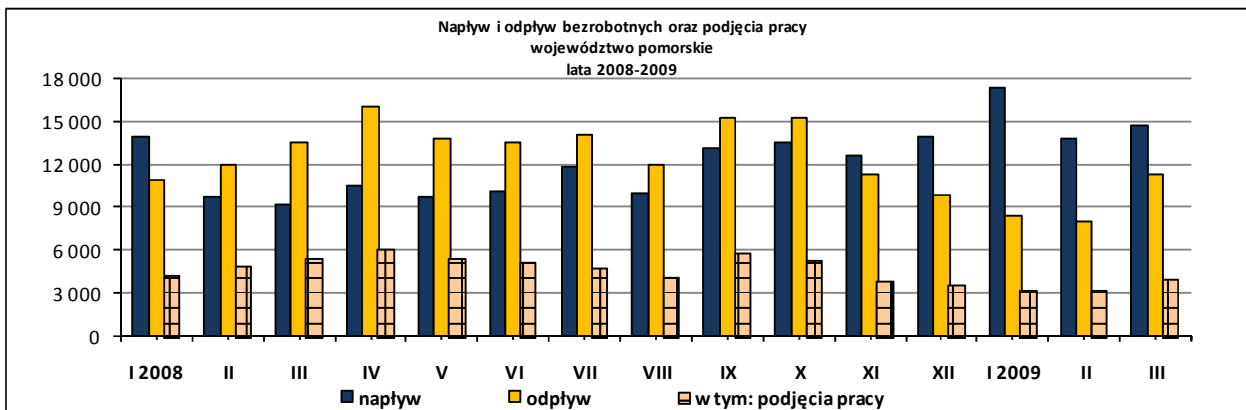
Napływ, odpływ z bezrobocia

W marcu 2009 r. **zarejestrowało się** w powiatowych urzędach pracy województwa pomorskiego 14 669 osób bezrobotnych, tj. o 911 osób (o 6,6%) więcej niż miesiąc wcześniej. Na wzrost liczby rejestrujących się bezrobotnych wpłynął wzrost *rejestrujących się po raz kolejny* o 954 osoby (o 8,8%).

Z ewidencji bezrobotnych w marcu 2009 r. **wyłączono** 11 360 osób, tj. o 3349 osób (o 41,8%) **więcej** niż w miesiącu poprzednim.

Wyłączenia z ewidencji dokonano przede wszystkim z powodu:

- podjęcia pracy - 4036 osób (35,5% ogółu wyłączeń),
- niepotwierdzenia gotowości do pracy – 3 695 osób (32,5%),
- rozpoczęcia szkolenia - 1055 osób (9,3%),
- rozpoczęcia stażu – 685 osób (6,0%),
- dobrowolnej rezygnacji ze statusu bezrobotnego – 630 osób (5,5%),
- rozpoczęcia pracy społecznie użytecznej – 566 osób (5,0%).



Źródło: Opracowanie własne na podstawie badań statystycznych rynku pracy MPiPS-01.

Wśród osób wyłączonych z ewidencji bezrobotnych z **powodu podjęcia pracy** w marcu 2009 r., 3 339 osób podjęło pracę *niesubsydiowaną* (o 541 osób, tj. o 19,3% więcej niż miesiąc wcześniej) oraz 697 osób podjęło pracę *subsydiowaną* (o 363 osoby, tj. o 108,7% więcej niż w miesiącu poprzednim), w tym najwięcej osób podjęło prace interwencyjne – 261 osób (więcej o 133 osoby, tj. o 103,9%) oraz działalność gospodarczą – 176 osób (więcej o 149 osób, tj. o 551,9%).

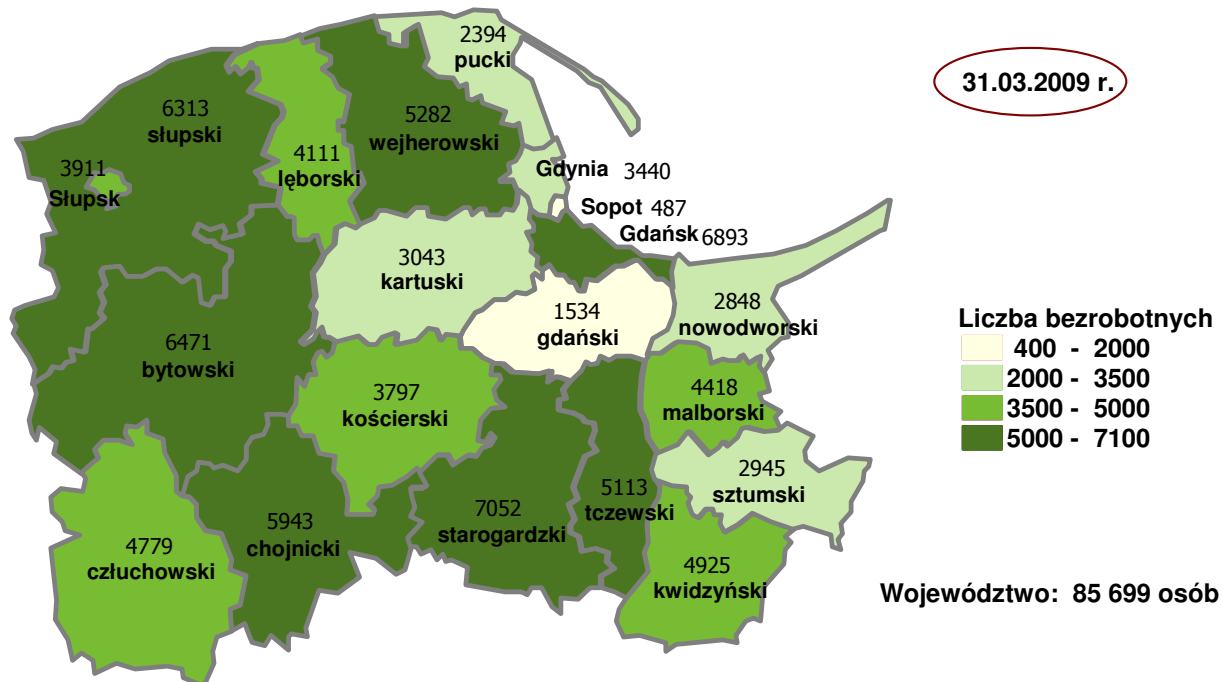
Podsumowanie

Na kształtowanie się liczby bezrobotnych w województwie pomorskim w marcu 2009 r. miały wpływ m.in.

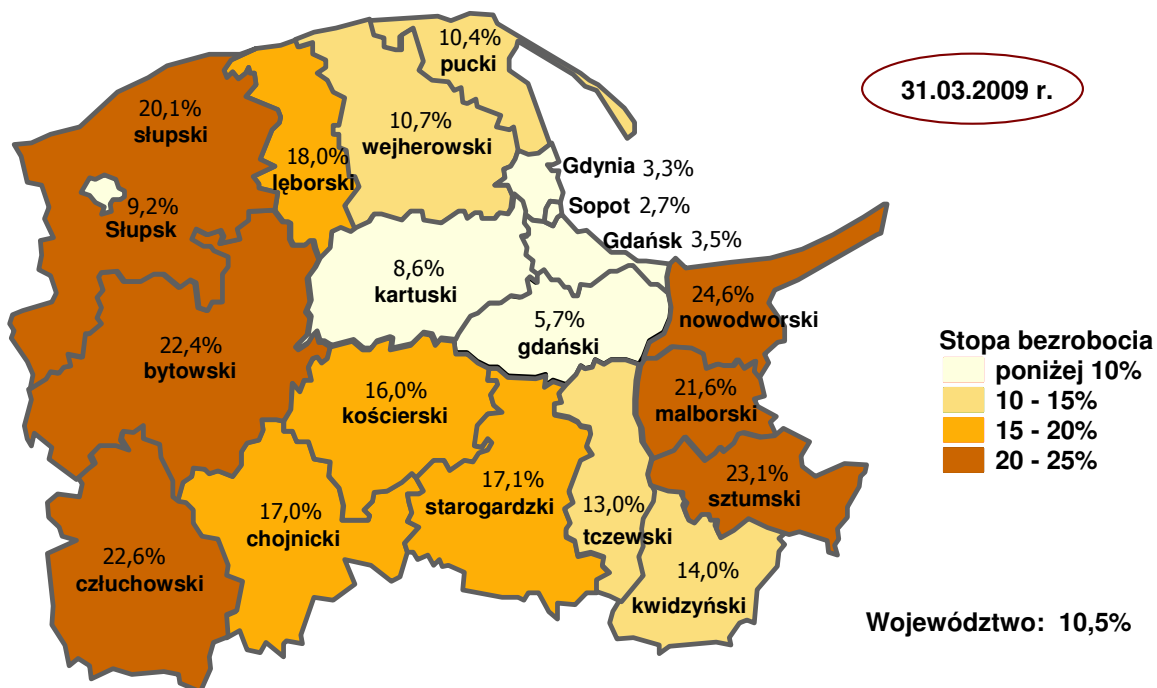
- Większa liczba rejestracji (14,7 tys. osób), niż liczba wyłączeń bezrobotnych (11,4 tys. osób).
- Większa niż w lutym 2009 r. liczba rejestracji osób bezrobotnych (o 0,9 tys. osób, tj. o 6,6%).
- Większa niż w poprzednim miesiącu liczba wyłączeń z ewidencji bezrobotnych (o 3,3 tys. osób, tj. o 41,8%), wynikająca przede wszystkim ze wzrostu podjęć pracy (o 0,9 tys. osób, tj. o 28,9%) oraz wyłączeń z tytułu *rozpoczęcia szkolenia* (o 0,8 osób, tj. o 345,1%), rozpoczęcia stażu (o 0,4 osób, tj. o 160,5%).

W kraju, w marcu 2009 r. liczba bezrobotnych zarejestrowanych w powiatowych urzędach pracy wyniosła 1 758,8 tys. osób i w stosunku do poprzedniego miesiąca wzrosła o 40,0 tys. osób, tj. o 2,3%. **Wzrost liczby bezrobotnych** wystąpił prawie we wszystkich województwach, za wyjątkiem **województwa świętokrzyskiego (spadek o 0,5%)**. **Najwyższy wzrost bezrobocia nastąpił w województwach; wielkopolskim (o 4,9%), śląskim (o 4,3%) i pomorskim (o 4,0%)**. Stopa bezrobocia w kraju zwiększyła się w marcu 2009 r. o 0,3 pkt proc. i wyniosła 11,2% (w województwie pomorskim 10,5%). **Najniższą stopę bezrobocia w Polsce odnotowano w Warszawie – 2,2% oraz w Poznaniu – 2,3%**.

Liczba bezrobotnych w powiatach województwa pomorskiego



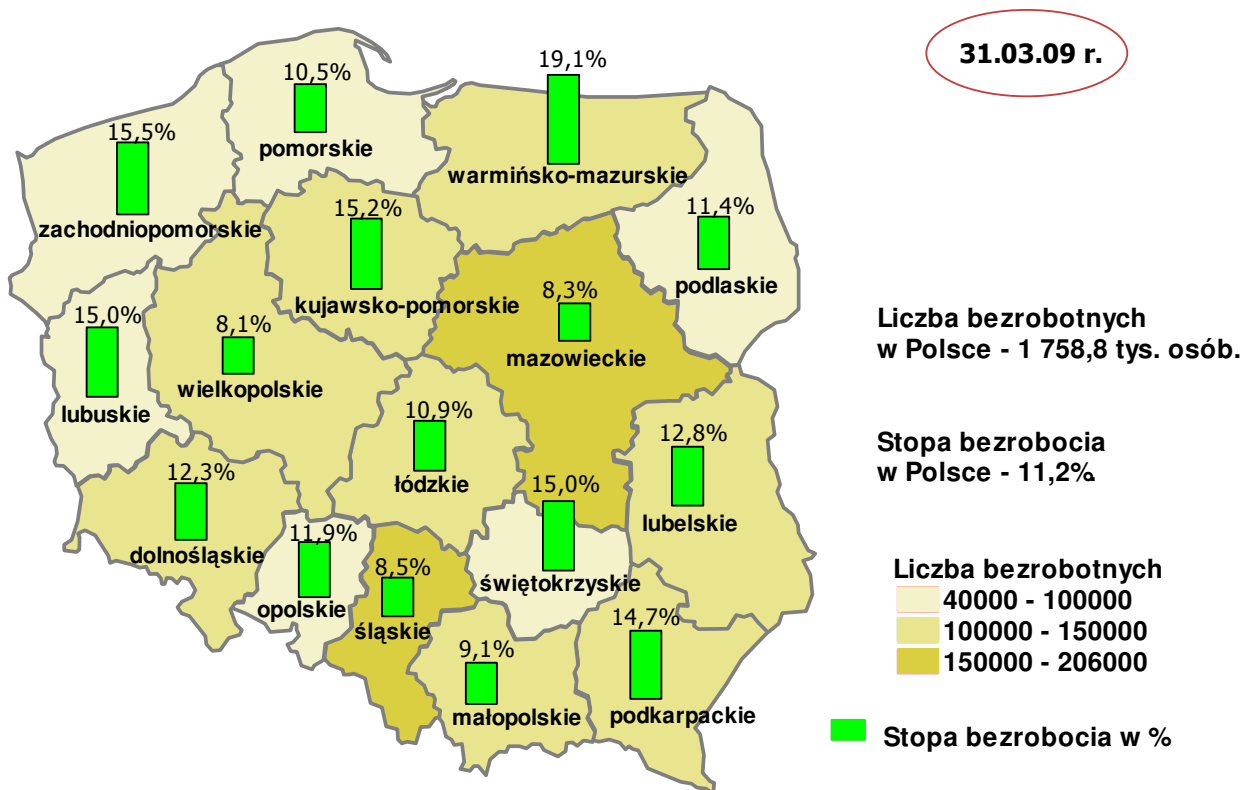
Stopa bezrobocia w powiatach województwa pomorskiego




Źródło: opracowanie własne na podstawie danych GUS.

Opracowała: Anna Pawłowska, Wydział Strategii Rynku Pracy i Promocji Zatrudnienia, Zespół Badań, Analiz i Informacji, Wojewódzki Urząd Pracy w Gdańsku

Liczba bezrobotnych i stopa bezrobocia w Polsce



Wzrost/spadek liczby bezrobotnych w Polsce



Źródło: opracowanie własne na podstawie danych GUS.
 Opracowała: Anna Pawłowska, Wydział Strategii Rynku Pracy i Promocji Zatrudnienia, Zespół Badań, Analiz i Informacji, Wojewódzki Urząd Pracy w Gdańsku.