



WOJEWÓDZKI URZĄD PRACY w GDAŃSKU

Partner w rozwoju. WUP. POMORZE

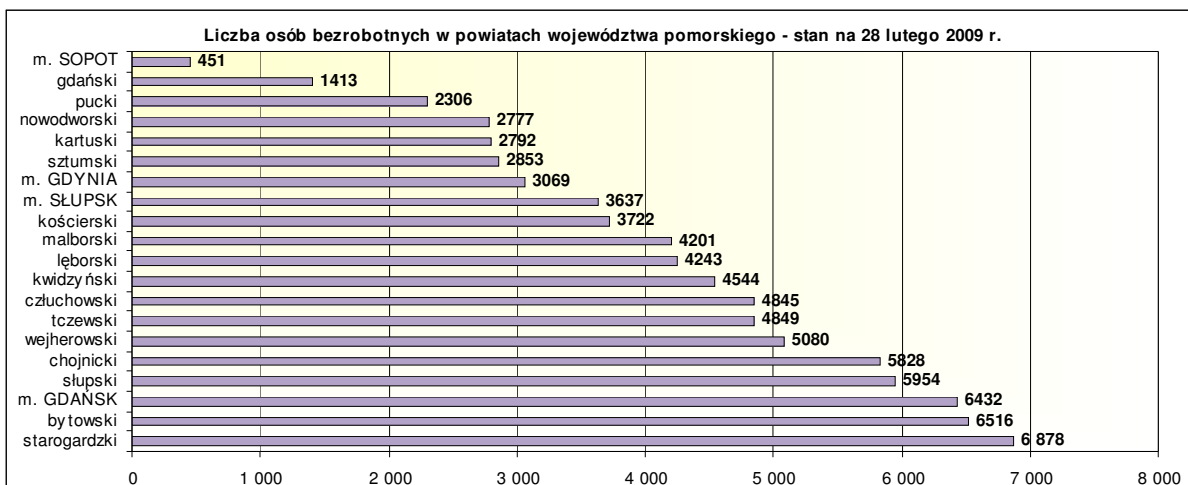
Informacja miesięczna o rynku pracy

województwo pomorskie
luty 2009 r.



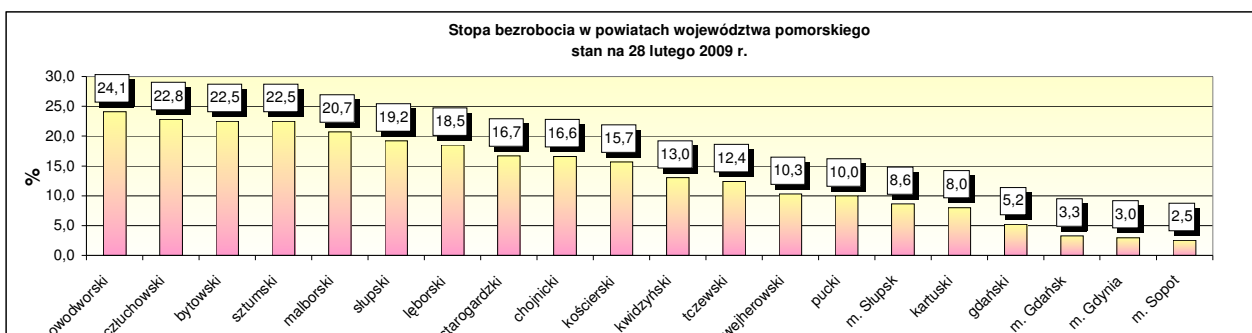
Informacje bieżące

Według stanu na 28 lutego 2009 r. liczba bezrobotnych zarejestrowanych w powiatowych urzędach pracy województwa pomorskiego wyniosła 82 390 osób (w kraju 1 718,8 tys. osób).



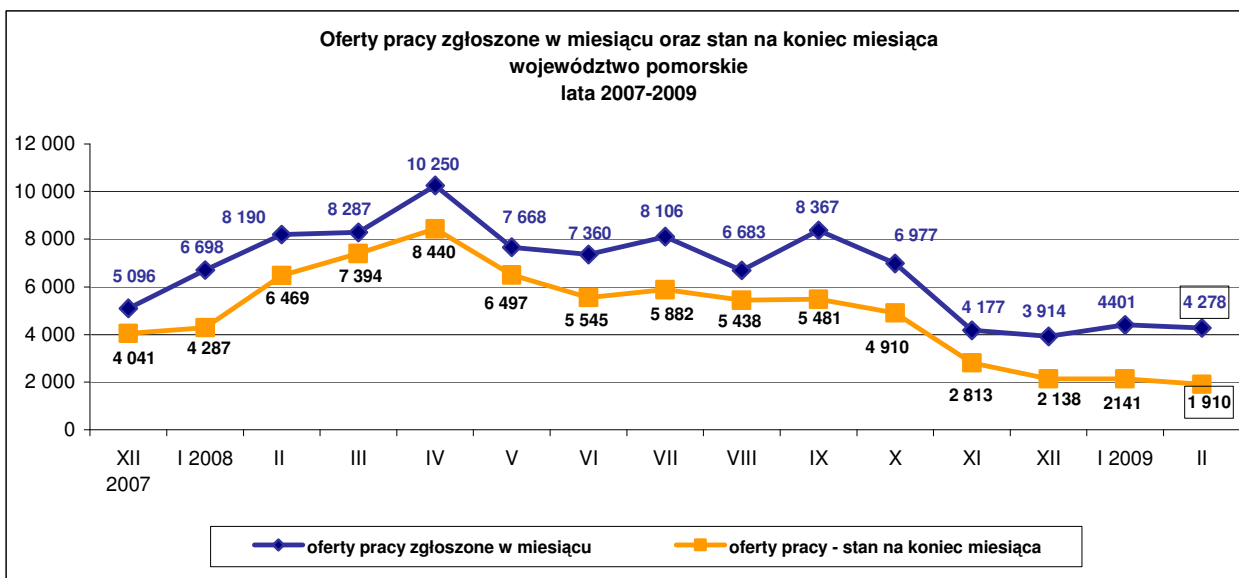
Źródło: Opracowanie własne na podstawie badań statystycznych rynku pracy MPiPS-01.

W lutym 2009 r. stopa bezrobocia w województwie pomorskim wyniosła 10,1% (w kraju 10,9%).



Źródło: Opracowanie własne na podstawie informacji GUS.

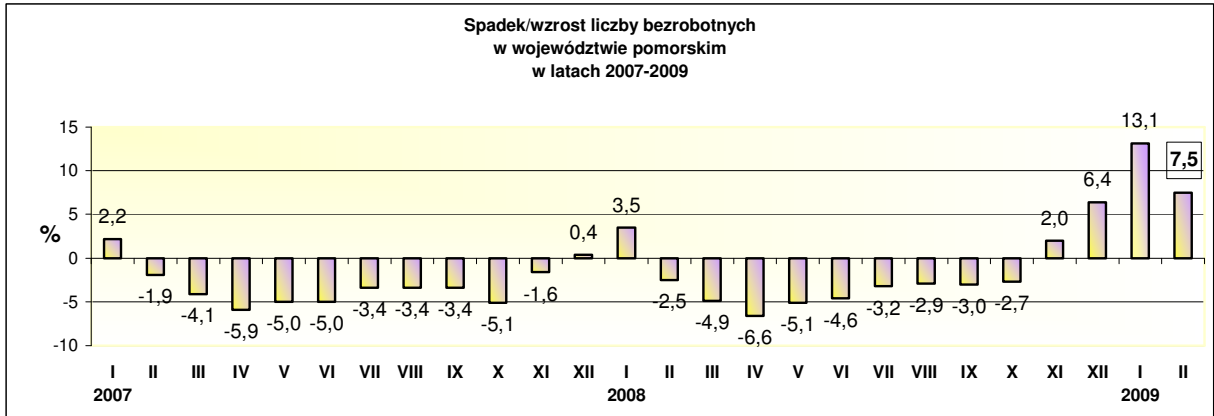
W lutym 2009 r. do powiatowych urzędów pracy w województwie pomorskim zgłoszono 4 278 ofert pracy (w kraju 64,9 tys.). Według stanu na koniec miesiąca liczba ofert pracy w pomorskim wyniosła 1 910, w tym 424 (22,2%) stanowiły oferty niewykorzystane dłużej niż 1 miesiąc.



Źródło: Opracowanie własne na podstawie badań statystycznych rynku pracy MPiPS-01.

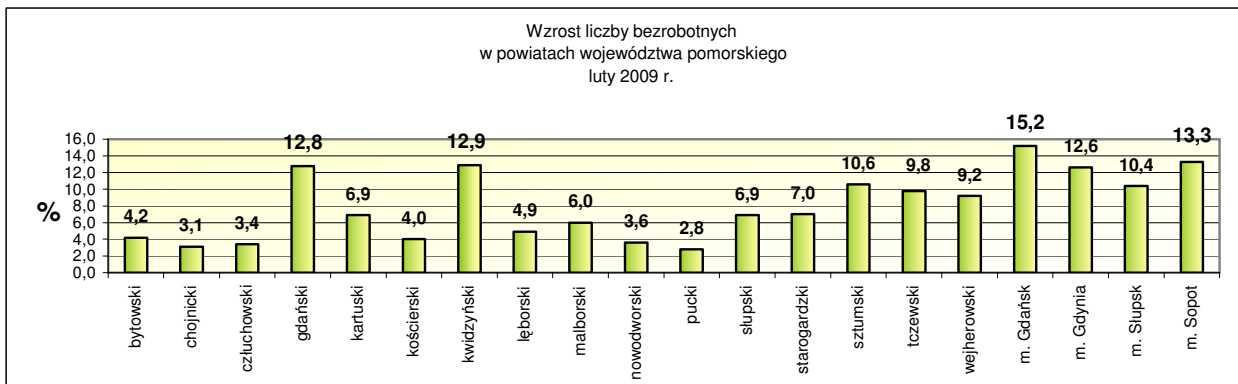
Zmiany w miesiącu

W porównaniu do stycznia 2009 r. **liczba bezrobotnych** w województwie pomorskim **wzrosła** o 5 747 osób, tj. o 7,5%.



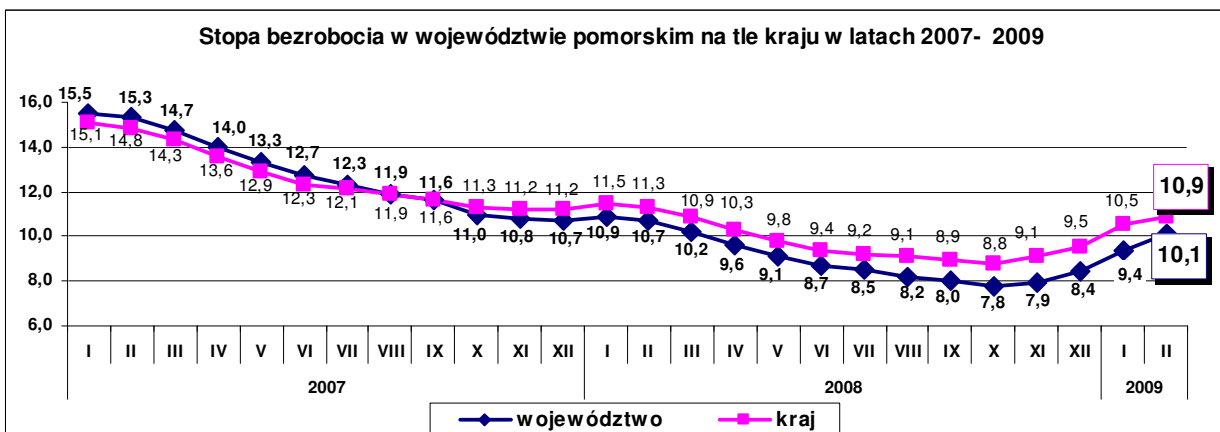
Źródło: Opracowanie własne na podstawie badań statystycznych rynku pracy MPiPS-01.

W lutym 2009 r. **wzrost liczby bezrobotnych odnotowano we wszystkich powiatach województwa pomorskiego** *największy* w Gdańsku o 15,2%, w Sopocie o 13,3%, w powiecie kwidzińskim o 12,9%, gdańskim o 12,8% i w Gdyni o 12,6%, *najmniejszy* w puckim o 2,8%



Źródło: Opracowanie własne na podstawie badań statystycznych rynku pracy MPiPS-01.

W lutym 2009 r. w stosunku do miesiąca poprzedniego **stopa bezrobocia** w pomorskim wzrosła o 0,7 pkt proc. W kraju **wzrosła o 0,4 pkt proc.**



Źródło: Opracowanie własne na podstawie informacji GUS.

Liczba zgłoszonych **ofert pracy** w lutym 2009 r. była niższa o 123 oferty (o 2,8%) w stosunku do stycznia 2009 r. Zmniejszyła się liczba ofert pracy subsydiowanej o 310 ofert (o 24,7%) oraz pracy sezonowej o 674 oferty (o 58,8%). Zmniejszyła się również liczba ofert pracy, które pozostały w dyspozycji PUP na koniec lutego o 231 (o 10,8 %).

Osoby zarejestrowane według stanu na 28 lutego 2009 r.

Bezrobotne kobiety – 47 561 osób (57,7% ogółu bezrobotnych); w stosunku do stycznia 2009 r. wzrost o 1 757 osób, tj. o 3,8% (wzrost liczby bezrobotnych mężczyzn o 3 990 osób, tj. 12,9 %).

Bezrobotne osoby posiadające prawo do zasiłku – 20 991 osób (25,5% ogółu bezrobotnych); w stosunku do poprzedniego miesiąca wzrost o 2 159 osób, tj. o 11,5%.

Bezrobotni cudzoziemcy - 61 osób (w styczniu 2009 r. – 48 osób).

Osoby poszukujące pracy – 1 992 osoby, w tym 1 091 osób niepełnosprawnych nie pozostających w zatrudnieniu (w styczniu 2009 r. - odpowiednio 1 968 osób i 1 092 osoby).

W lutym 2009 r. - 384 osoby nabyły **uprawnienia do dodatku aktywizacyjnego** w wyniku podjęcia zatrudnienia z własnej inicjatywy. Według stanu na koniec miesiąca uprawnionych do otrzymywania dodatku aktywizacyjnego było 1060 osób (w końcu stycznia 2009 r. - 995 osób).

Osoby bezrobotne będące w szczególnej sytuacji na rynku pracy zarejestrowane w powiatowych urzędach pracy województwa pomorskiego według stanu na 28 lutego 2009 r.

Kategorie osób bezrobotnych	Liczba osób bezrobotnych	Udział w ogólnej liczbie bezrobotnych
do 25 roku życia	18 353	22,3%
które ukończyły szkołę wyższą, do 27 roku życia	953	1,2%
długotrwale bezrobotne	32 654	39,6%
kobiety, które nie podjęły zatrudnienia po urodzeniu dziecka	8 759	10,6%
powyżej 50 roku życia	17 159	20,8%
bez kwalifikacji zawodowych	23 520	28,5%
bez doświadczenia zawodowego	16 768	20,4%
bez wykształcenia średniego	50 603	61,4%
samotnie wychowujące co najmniej jedno dziecko do 18 roku życia	8 257	10,0%
które po odbyciu kary pozbawienia wolności nie podjęły zatrudnienia	1 069	1,3%
niepełnosprawni	4 541	5,5%

Źródło: Opracowanie własne na podstawie badań statystycznych rynku pracy MPIPS-01.

W lutym 2009 r. 9 zakładów pracy zgłosiło do powiatowych urzędów pracy **zamiar zwolnienia** 1155 pracowników z przyczyn dotyczących zakładu pracy:

- Galeon Sp. z o.o. w Straszynie (pow. gdański) – 200 osób,
- ENSTO ASPOL Sp. z o.o. w Straszynie (pow. gdański) – 70 osób,
- FALA Sp. z o.o. w Gdańsku – 138 osób,
- Expom Kwidzyn Sp. z o.o. w Kwidzynie – 35 osób,
- Jabil Circuit Poland Sp. z o.o. w Kwidzynie – 500 osób,
- Voltrim Kable Sp. z o.o. w Kartoszyne (pow. pucki) – 30 osób,
- Scania Production S.A. w Słupsku – 21 osób,
- Rejonowy Zakład Służby Mundurowej przy Jednostce Wojskowej 1872 w Słupsku – 108 osób,
- TB Opakowania S.A. w Tczewie – 53 osoby.

W lutym 2009 r. zwolniono z przyczyn dotyczących zakładu pracy 464 osoby z 8 zakładów pracy. Zwolnień dokonały:

- TINO'S Sp. z o.o. w Miastku (pow. bytowski) – 73 osoby,
- Galeon Sp. z o.o. w Straszynie (pow. gdański) – 100 osób,
- Fala Sp. z o.o. w Gdańsku – 16 osób,
- Guala Closures Sp. z o.o. w Kartuzach – 38 osób,
- Narrowcraft Sp. z o.o. w Malborku – 19 osób,
- Teksom Poland Sp. z o.o. w Żukowie, zakład produkcyjny w Malborku – 40 osób
- SF Polska Sp. z o.o. Wędkowy (pow. tczewski) – 48 osób,
- RATIONEL Polska Sp. z o.o. Wędkowy (pow. tczewski) – 130 osób.

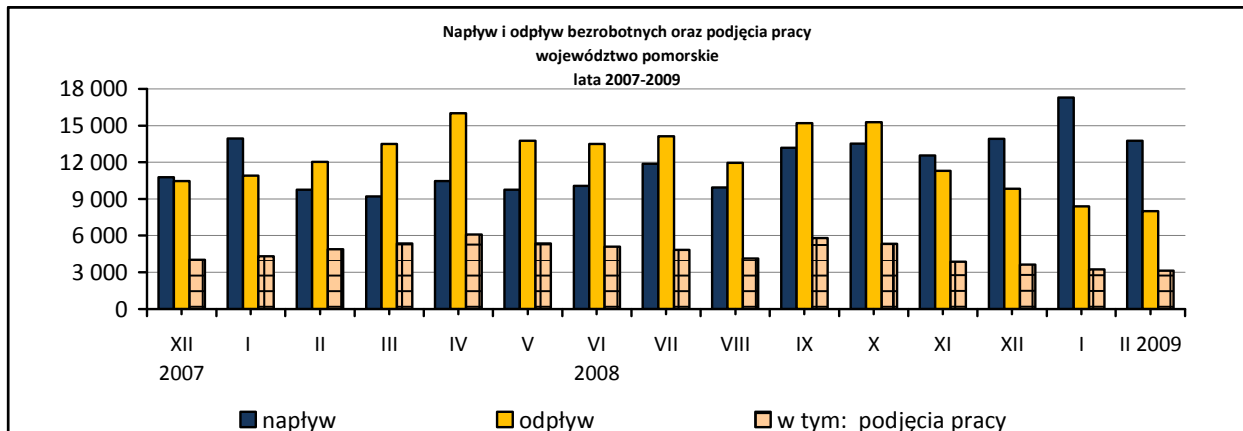
Napływ, odpływ z bezrobocia

W lutym 2009 r. **zarejestrowało się** w powiatowych urzędach pracy województwa pomorskiego 13 758 osób bezrobotnych, tj. o 3 523 osoby (o 20,4%) **mniej** niż miesiąc wcześniej. Na spadek liczby rejestrujących się bezrobotnych wpłynął spadek *rejestrujących się po raz kolejny* o 3 385 osób (o 23,9%) oraz *rejestrujących się po raz pierwszy* o 138 osób (o 4,5%).

Z ewidencji bezrobotnych w lutym 2009 r. **wyłączono** 8 011 osób, tj. o 398 osób (o 4,7%) **mniej** niż w miesiącu poprzednim.

Wyłączenia z ewidencji dokonano przede wszystkim z powodu:

- niepotwierdzenia gotowości do pracy – 3 167 osób (39,5% z ogółu wyłączeń),
- podjęcia pracy - 3 132 osoby (39,1%),
- dobrowolnej rezygnacji ze statusu bezrobotnego – 416 osób (5,2%),
- rozpoczęcia pracy społecznie użytecznej – 325 osób (4,1%),
- rozpoczęcia stażu – 263 osoby (3,3%),
- rozpoczęcia szkolenia – 237 osób (3,0%).



Źródło: Opracowanie własne na podstawie badań statystycznych rynku pracy MPiPS-01.

Wśród osób wyłączonych z ewidencji bezrobotnych z **powodu podjęcia pracy** w lutym 2009 r., 2 798 osób podjęło pracę *niesubsydiowaną* (o 24 osoby, tj. o 0,9% więcej niż miesiąc wcześniej) oraz 334 osoby podjęły pracę *subsydiowaną* (o 137 osób, tj. o 29,1% mniej niż w miesiącu poprzednim), w tym najwięcej osób podjęło prace interwencyjne – 128 osób (mniej o 161 osób, tj. o 55,7%).

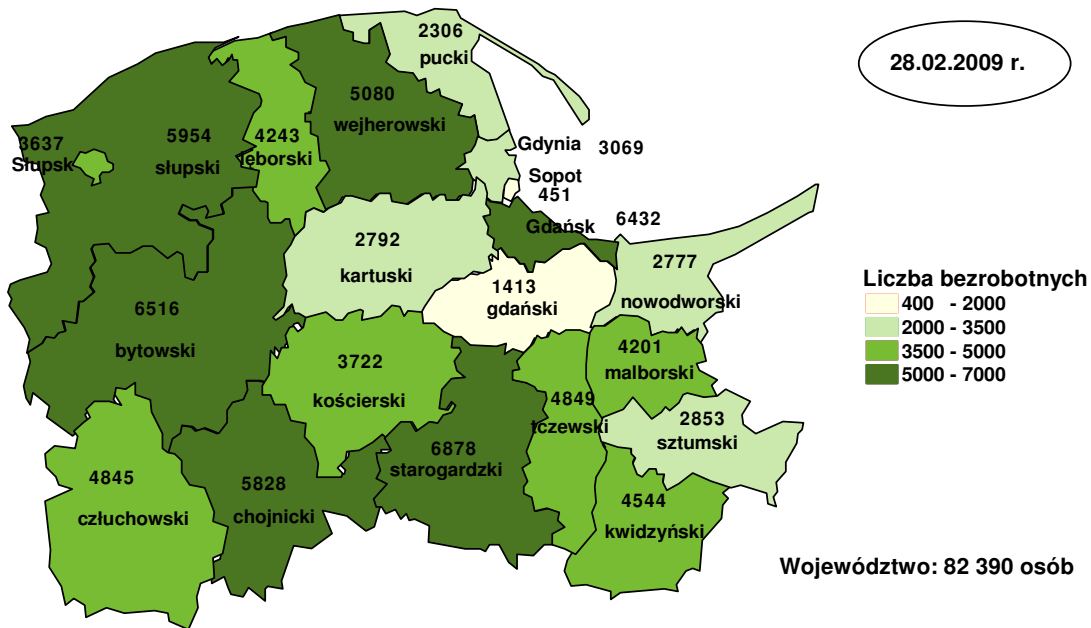
Podsumowanie

Na kształtowanie się liczby bezrobotnych w województwie pomorskim w lutym 2009 r. miały wpływ m.in.

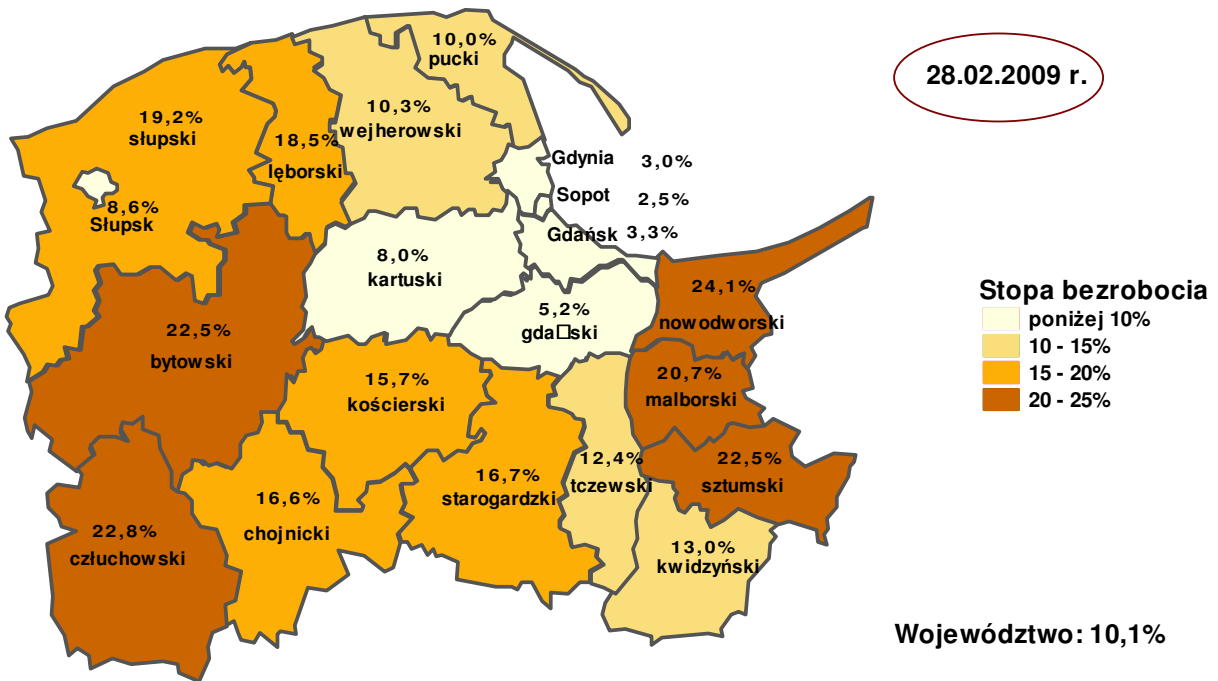
- Większa liczba rejestracji (13,8 tys. osób), niż liczba wyłączeń bezrobotnych (8,0 tys. osób).
- Mniejsza niż w styczniu 2009 r. liczba rejestracji osób bezrobotnych (o 3,5 tys. osób, tj. o 20,4%).
- Mniejsza niż w poprzednim miesiącu liczba wyłączeń z ewidencji bezrobotnych (o 0,4 tys. osób, tj. o 4,7%).

W kraju, w lutym 2009 r. liczba bezrobotnych zarejestrowanych w powiatowych urzędach pracy wyniosła 1 718,8 tys. osób i w stosunku do poprzedniego miesiąca wzrosła o 84,4 tys. osób, tj. o 5,2%. **Wzrost liczby bezrobotnych** wystąpił we wszystkich województwach, **najmniejszy w województwie świętokrzyskim o 2,3% (w pomorskim o 7,5%)**. Stopa bezrobocia w kraju zwiększyła się w lutym 2009 r. o 0,4 pkt proc. i wyniosła 10,9% (w województwie pomorskim 10,1%). **Najniższą stopę bezrobocia w Polsce odnotowano w Poznaniu i w Warszawie – 2,1% oraz w powiecie poznańskim – 2,2%**.

Liczba bezrobotnych w powiatach województwa pomorskiego



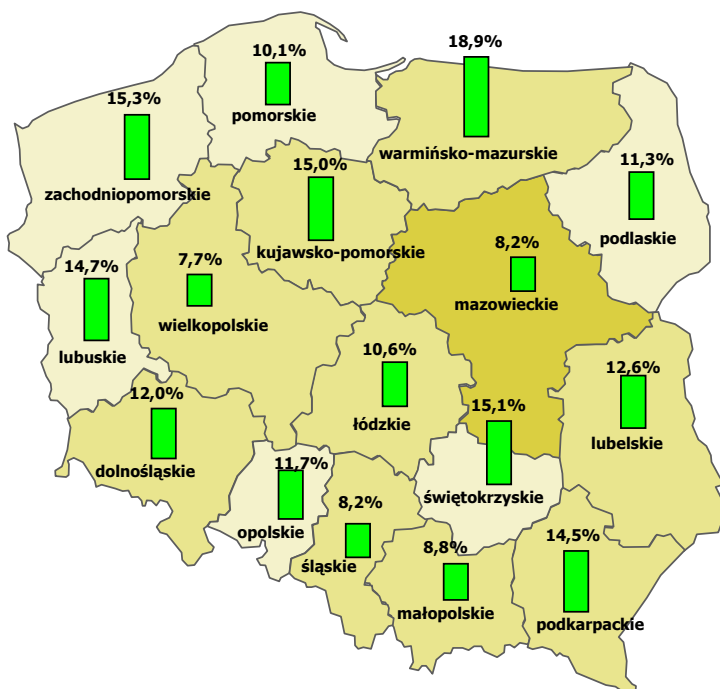
Stopa bezrobocia w powiatach województwa pomorskiego



Źródło: opracowanie własne na podstawie danych GUS.

Opracowała: Anna Zabińska, Wydział Strategii Rynku Pracy i Promocji Zatrudnienia, Zespół Badań, Analiz i Informacji, Wojewódzki Urząd Pracy w Gdańsku

Liczba bezrobotnych i stopa bezrobocia w Polsce



28.02.2009 r.

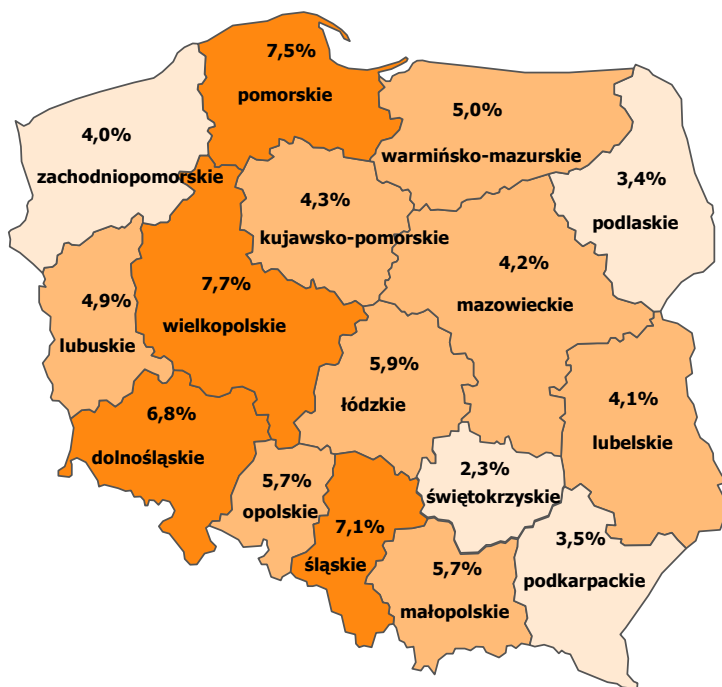
Liczba bezrobotnych w Polsce - 1 718,8 tys. osób.

Stopa bezrobocia w Polsce - 10,9%.

Liczba bezrobotnych
 40000 - 100000
 100000 - 150000
 150000 - 202000

■ Stopa bezrobocia w %

Wzrost liczby bezrobotnych w Polsce



28.02.2009 r.

Wzrost liczby bezrobotnych
 2,0% - 4,0%
 4,0% - 6,0%
 6,0% - 8,0%

W Polsce: 5,2%

Źródło: opracowanie własne na podstawie danych GUS.

Opracowała: Anna Pawłowska, Wydział Strategii Rynku Pracy i Promocji Zatrudnienia, Zespół Badań, Analiz i Informacji, Wojewódzki Urząd Pracy w Gdańsku