



WOJEWÓDZKI URZĄD PRACY W GDAŃSKU
Partner w rozwoju. WUP. Pomorze



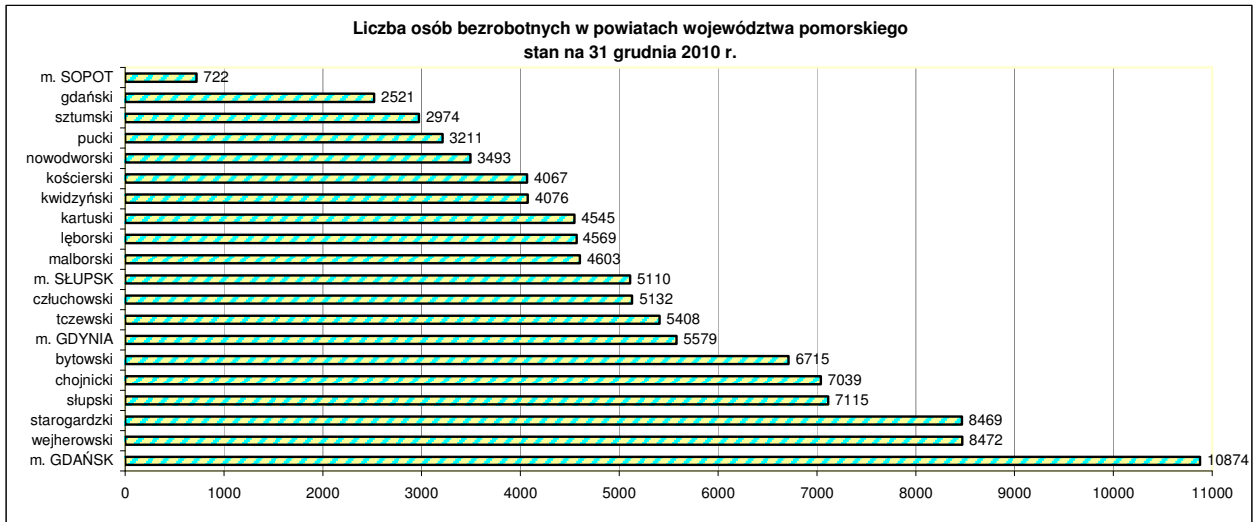
Informacja miesięczna o rynku pracy

grudzień 2010
województwo pomorskie

*Opracowano w Zespole Badań i Analiz
Gdańsk, styczeń 2011 r.*

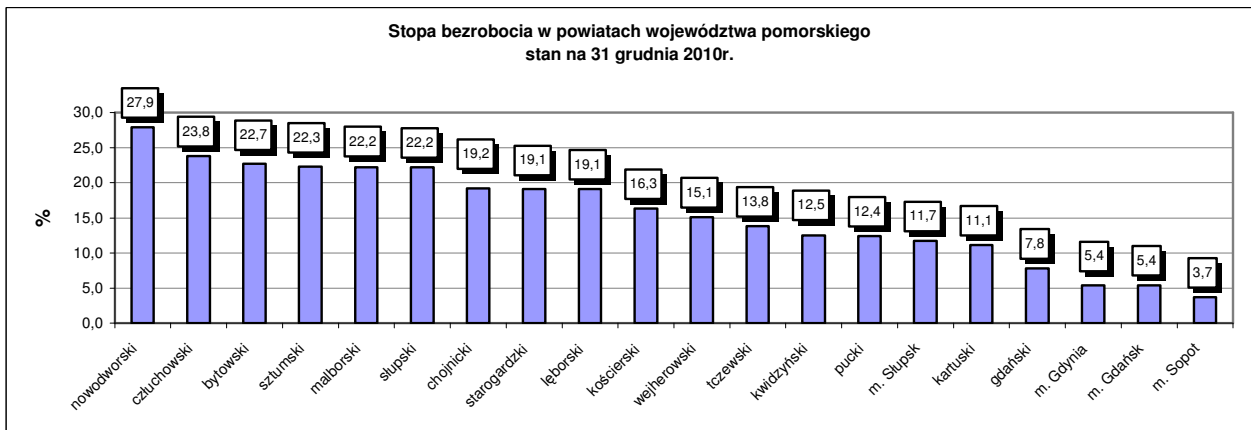
Informacje bieżące

Według stanu na 31 grudnia 2010 r. liczba bezrobotnych zarejestrowanych w powiatowych urzędach pracy województwa pomorskiego wyniosła 104 694 osoby (w kraju 1 954 706 osób).



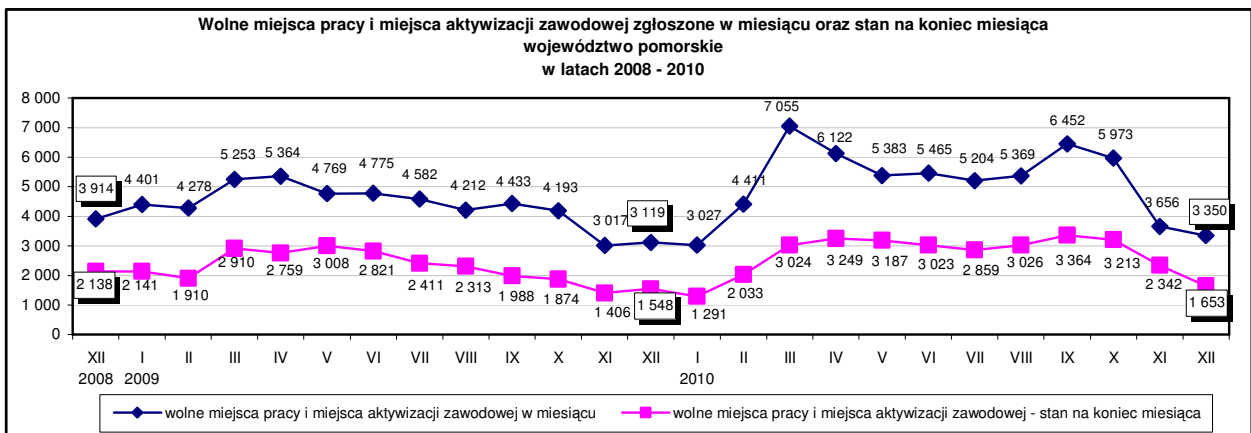
Źródło: Opracowanie własne na podstawie badań statystycznych rynku pracy MPiPS-01.

W grudniu 2010 r. stopa bezrobocia w województwie pomorskim wyniosła 12,2% (w kraju 12,3%).



Źródło: Opracowanie własne na podstawie informacji GUS.

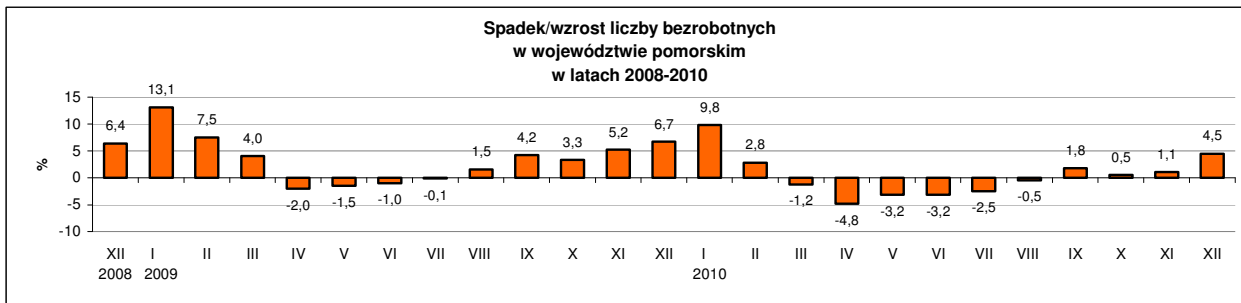
W grudniu 2010 r. do powiatowych urzędów pracy w województwie pomorskim zgłoszono 3 350 wolnych miejsc pracy i miejsc aktywizacji zawodowej (w kraju 44 800), z czego 78,4% stanowiły miejsca pracy niesubsydiowanej, a 21,6% - subsydiowanej. Według stanu na koniec miesiąca liczba wolnych miejsc pracy i miejsc aktywizacji zawodowej w Pomorskiem wyniosła 1 653.



Źródło: Opracowanie własne na podstawie badań statystycznych rynku pracy MPiPS-01.

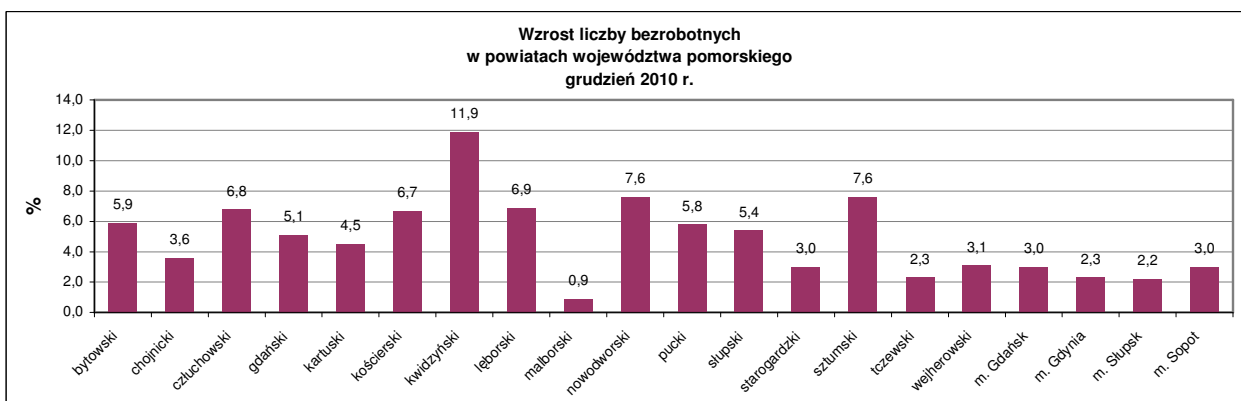
Zmiany w miesiącu

W grudniu 2010 r. w porównaniu do listopada 2010 r. **liczba bezrobotnych** w województwie pomorskim zwiększyła się o 4 481 osób, tj. o 4,5%.



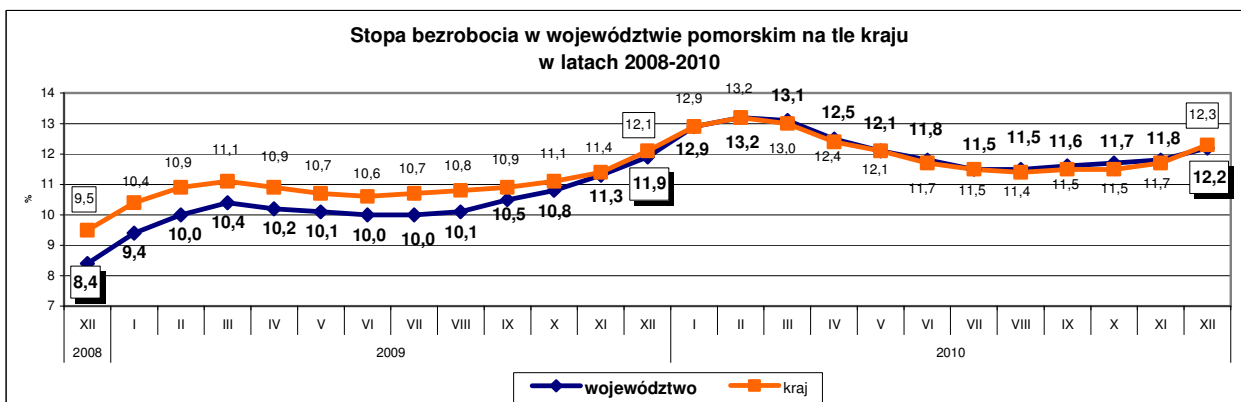
Źródło: Opracowanie własne na podstawie badań statystycznych rynku pracy MPIPS-01.

W grudniu 2010 r. wzrost liczby bezrobotnych odnotowano we wszystkich powiatach województwa: największy w powiecie kwidzińskim o 11,9% (o 433 osoby), najmniejszy w powiecie malborskim o 0,9% (o 42 osoby).



Źródło: Opracowanie własne na podstawie badań statystycznych rynku pracy MPIPS-01.

W grudniu 2010 r. w stosunku do miesiąca poprzedniego **stopa bezrobocia** w Pomorskiem zwiększyła się o 0,4 pkt proc. (w kraju o 0,6 pkt proc.) i była niższa od odnotowanej w tym samym czasie stopy bezrobocia dla kraju o 0,1 punktu procentowego.



Źródło: Opracowanie własne na podstawie informacji GUS.

Liczba zgłoszonych do PUP w grudniu 2010 r. **wolnych miejsc pracy i miejsc aktywizacji zawodowej** zmniejszyła się o 0,3 tys. miejsc (o 8,4%) w stosunku do listopada 2010 r. Spadek liczby wolnych miejsc pracy i miejsc aktywizacji zawodowej w grudniu 2010 r. w porównaniu do miesiąca poprzedniego wynikał przede wszystkim ze spadku liczby miejsc pracy subsydiowanej o 0,3 tys. tj. o 29,1%, oraz spadku liczby miejsc pracy z sektora prywatnego (o 0,3 tys. tj. o 9,3%).

Wybrane kategorie

Według stanu na 31 grudnia 2010 r.:

- liczba **bezrobotnych kobiet** wyniosła 55 789 osób, tj. 53,3% ogółu bezrobotnych; w stosunku do listopada 2010 r. zwiększyła się o 1 494 osoby, tj. o 2,8% (liczba bezrobotnych mężczyzn zwiększyła się o 2 987 osób, tj. o 6,5%). Największy udział kobiet w ogólnej liczbie bezrobotnych odnotowano w powiecie sztumskim (58,1%), a najmniejszy w powiecie puckim (49,2%);
- **bezrobotne osoby posiadające prawo do zasiłku** – 21 075 osób (20,1% ogółu bezrobotnych); w stosunku do miesiąca poprzedniego wzrost o 1 034 osoby, tj. o 5,2%;
- **bezrobotni cudzoziemcy** – 107 osób (w listopadzie 2010 r. - 104 osoby);
- **osoby poszukujące pracy** – 2 129 osób, w tym 1 080 osób niepełnosprawnych niepozostających w zatrudnieniu (w listopadzie 2010 r. – odpowiednio 2 208 osób i 1 136 osób).

W grudniu 2010 r. – 473 osoby nabyły uprawnienia do dodatku aktywizacyjnego w wyniku podjęcia zatrudnienia z własnej inicjatywy.

Osoby bezrobotne będące w szczególnej sytuacji na rynku pracy zarejestrowane w powiatowych urzędach pracy województwa pomorskiego Porównanie stanu na 30 listopada 2010 r. i na 31 grudnia 2010 r.

Kategorie osób bezrobotnych	Liczba osób bezrobotnych 30.11.2010 r.	Liczba osób bezrobotnych 31.12.2010 r.	Zmiana	Zmiana w %
do 25 roku życia	22 776	23 723	947	4,2
długotrwale bezrobotne	38 949	41 570	2 621	6,7
kobiety, które nie podjęły zatrudnienia po urodzeniu dziecka	10 271	9 874	-397	-3,9
powyżej 50 roku życia	21 316	22 541	1 225	5,7
bez kwalifikacji zawodowych	27 185	28 427	1 242	4,6
bez doświadczenia zawodowego	20 862	21 642	780	3,7
bez wykształcenia średniego	59 234	62 274	3 040	5,1
samotnie wychowujące co najmniej jedno dziecko do 18 roku życia	9 501	9 683	182	1,9
które po odbyciu kary pozbawienia wolności nie podjęły zatrudnienia	1 517	1 664	147	9,7
niepełnosprawni	5 776	6 043	267	4,6

Źródło: Opracowanie własne na podstawie badań statystycznych rynku pracy MPIPS-01.

W grudniu 2010 r., w porównaniu do miesiąca poprzedniego odnotowano wzrost liczby bezrobotnych prawie we wszystkich kategoriach osób będących w szczególnej sytuacji na rynku pracy z wyjątkiem kobiet, które nie podjęły zatrudnienia po urodzeniu dziecka, gdzie wystąpił niewielki spadek. Największy wzrost liczby bezrobotnych dotyczył osób bez wykształcenia średniego (o 3 040 osób; o 5,1%) oraz osób długotrwale bezrobotnych (o 2 621 osób; o 6,7%).

W grudniu 2010 r. zakłady pracy z 2 powiatów województwa pomorskiego (chojnicki i Gdynia) **zgłosiły zamiar zwolnień grupowych** w liczbie **40** pracowników (dla porównania w listopadzie 2010 r. zakłady pracy z 5 powiatów zgłosiły 118 pracowników). Zgłoszenia zwolnień w grudniu 2010 r. dotyczyły pracowników z zakładów pracy związanych z branżą hotele i podobne obiekty zakwaterowania oraz produkcją aparatury rozdzielczej i sterowniczej energii elektrycznej.

W grudniu 2010 r. zakłady pracy z 8 powiatów województwa pomorskiego (chojnicki, człuchowski, malborski, starogardzki, tczewski, wejherowski, Gdańsk, Gdynia) **dokonały zwolnień grupowych** w liczbie **319** pracowników (dla porównania w poprzednim miesiącu zakłady pracy z 7 powiatów zwolniły 303 pracowników), w tym **3** osoby zostały objęte **zwolnieniami monitorowanymi**. Pracodawcy, którzy przeprowadzili zwolnienia grupowe w grudniu 2010 r. reprezentują głównie branżę produkcyjną oraz działalność w zakresie zarządzania nieruchomościami.

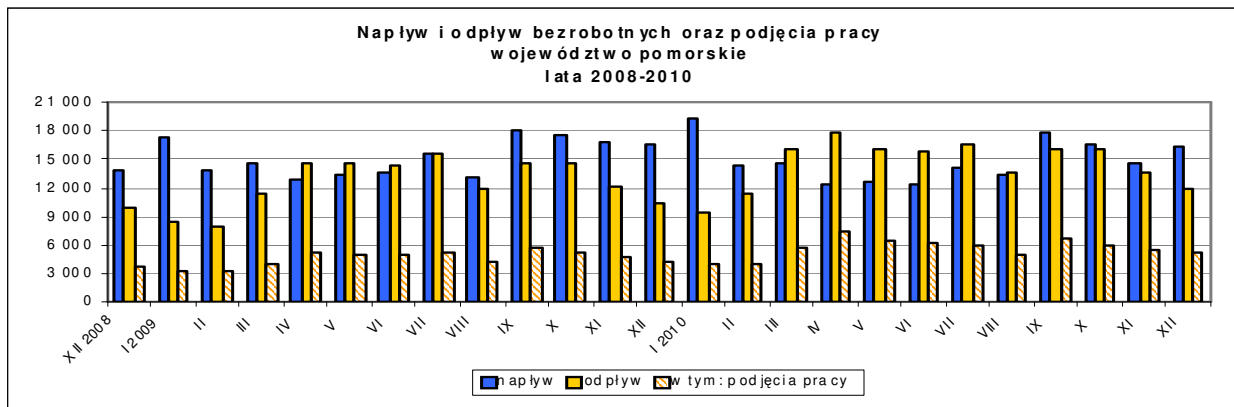
Napływ, odpływ z bezrobocia

W grudniu 2010 r. **zarejestrowało się** w powiatowych urzędach pracy województwa pomorskiego **16 300** osób bezrobotnych, tj. o 1 609 osób (o 11,0%) więcej niż miesiąc wcześniej. Na zwiększenie rejestracji wpłynął wzrost liczby bezrobotnych rejestrujących się *po raz kolejny* o 2 108 osób (o 18,0%).

Z ewidencji bezrobotnych w grudniu 2010 r. **wyłączono 11 819** osób, tj. o 1 756 osób (o 12,9%) mniej niż w miesiącu poprzednim.

Wyłączenia z ewidencji dokonano przede wszystkim z powodu:

- podjęcia pracy - 5 229 osób (44,2% ogółu wyłączeń);
- niepotwierdzenia gotowości do pracy – 4 596 osób (38,9%);
- dobrowolnej rezygnacji ze statusu bezrobotnego – 461 osób (3,9%);
- rozpoczęcia szkolenia – 427 osób (3,6%)



Źródło: Opracowanie własne na podstawie badań statystycznych rynku pracy MPiPS-01.

Liczba osób wyłączonych z ewidencji bezrobotnych z powodu **podjęcia pracy** w stosunku do miesiąca poprzedniego zmniejszyła się o 313 osób (o 5,6%). Spadek podjęć pracy wynikał ze spadku podjęć **pracy niesubsydiowanej**. Pracę niesubsydiowaną podjęło 3 813 osób (o 469 osób, tj. o 11,0% mniej niż miesiąc wcześniej). Wśród osób wyłączonych z powodu podjęcia pracy 1 416 osób podjęło **pracę subsydiowaną** (o 156 osób, tj. o 12,4% więcej niż miesiąc wcześniej). Wzrost podjęć pracy subsydiowanej odnotowano m.in. w podjęciach pracy w ramach refundacji kosztów zatrudnienia bezrobotnego (o 318 osób, tj. o 73,1%) oraz w podjęciach działalności gospodarczej (o 74 osoby, tj. o 15,4%), spadek odnotowano natomiast w podjęciach robót publicznych (o 183 osoby, tj. o 83,2%) i prac interwencyjnych (o 55 osób, tj. o 45,8%).

Podsumowanie

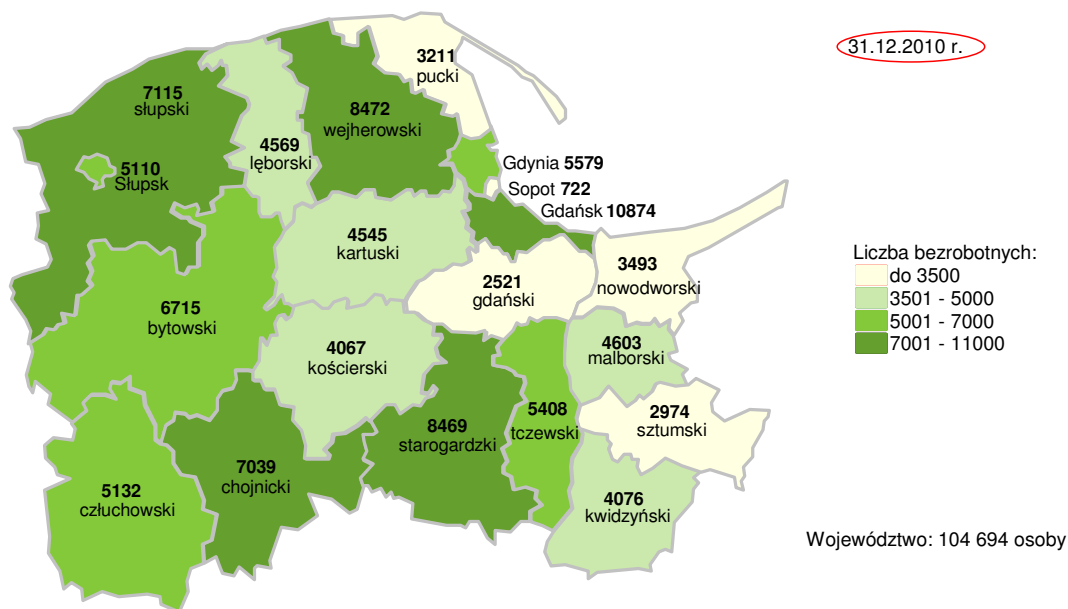
Na kształtowanie się liczby bezrobotnych w województwie pomorskim w grudniu 2010 r. wpływ miały m.in.:

- większa liczba rejestracji bezrobotnych (16,3 tys. osób) niż wyłączeń (11,8 tys. osób);
- większa niż w listopadzie 2010 r. liczba rejestracji bezrobotnych (o 1,6 tys. osób, tj. o 11,0%), wynikająca ze wzrostu rejestrujących się po raz kolejny;
- mniejsza niż w listopadzie 2010 r. liczba wyłączeń z ewidencji bezrobotnych (o 1,8 tys. osób, tj. o 12,9%), wynikająca ze spadku wyłączeń z tytułu rozpoczęcia szkolenia (o 808 osób, tj. o 65,4%), rozpoczęcia stażu (o 295 osób, tj. o 70,9%) oraz podjęcia pracy niesubsydiowanej (o 469 osób, tj. o 11,0%).

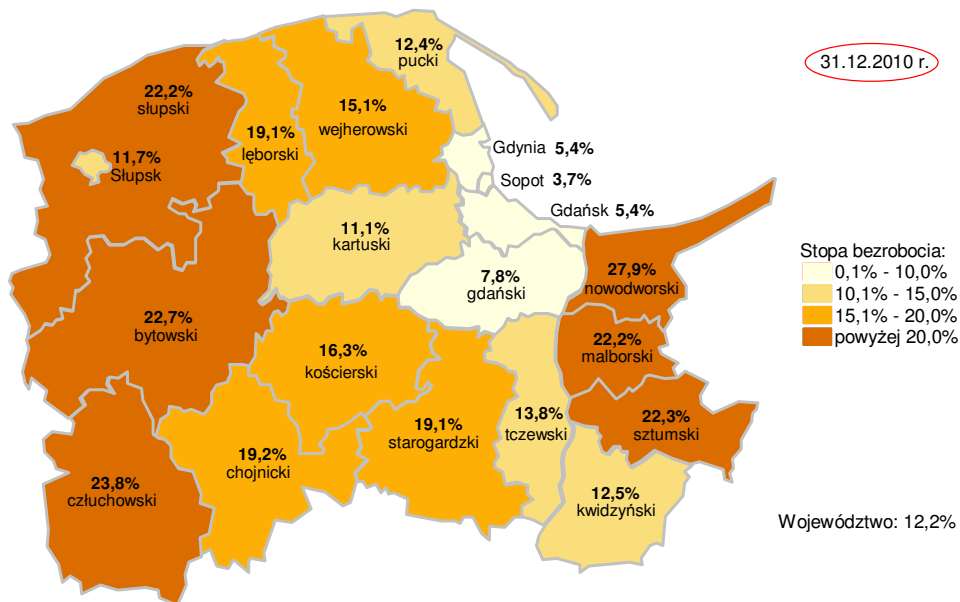
W kraju w grudniu 2010 r. liczba bezrobotnych zarejestrowanych w powiatowych urzędach pracy wyniosła 1 954,7 tys. osób i w stosunku do listopada 2010 r. zwiększyła się o 96,4 tys. osób, tj. o 5,2%. Wzrost liczby bezrobotnych wystąpił we wszystkich województwach, największy w woj. kujawsko-pomorskim (o 6,8%). Stopa bezrobocia w kraju zwiększyła się o 0,6 pkt proc. i wyniosła 12,3% (w województwie pomorskim 12,2%). Najniższą stopę bezrobocia w Polsce odnotowano w Warszawie (3,4%).

Szczegółowe dane statystyczne o rynku pracy województwa pomorskiego dostępne są na stronie www.wup.gdansk.pl

Liczba bezrobotnych w powiatach województwa pomorskiego



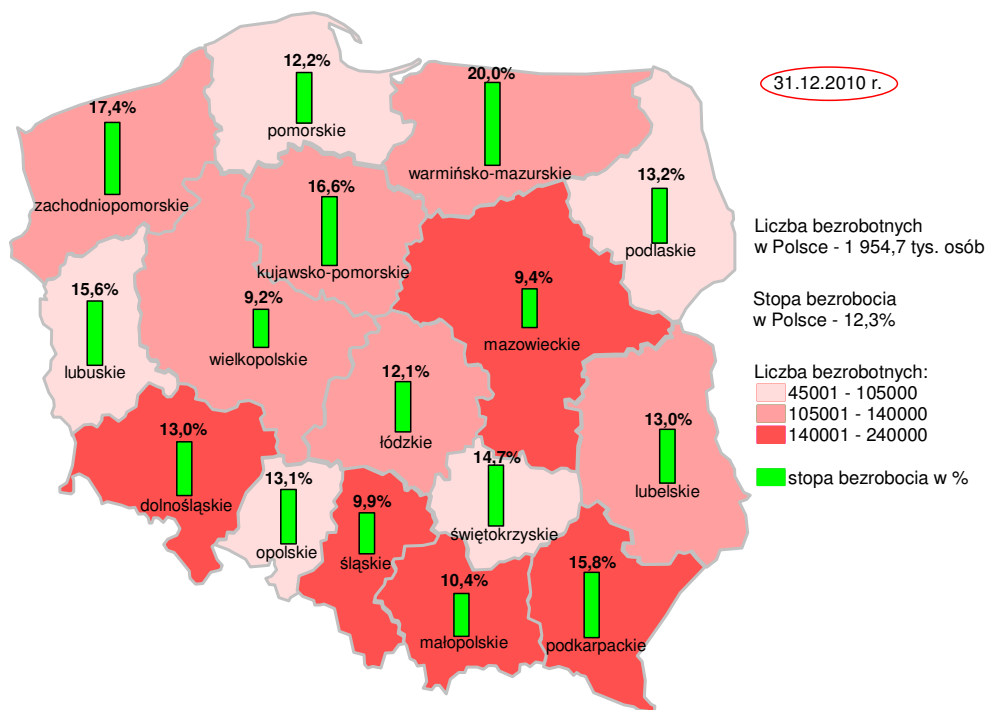
Stopa bezrobocia w powiatach województwa pomorskiego



Źródło: opracowanie własne na podstawie danych GUS.

Opracowała: Małgorzata Wiśniewska, Wydział Planowania, Badań i Analiz, Zespół Badań i Analiz, Wojewódzki Urząd Pracy w Gdańsku.

Liczba bezrobotnych i stopa bezrobocia w Polsce



Źródło: opracowanie własne na podstawie danych GUS.

Opracowała: Małgorzata Wiśniewska, Wydział Planowania, Badań i Analiz, Zespół Badań i Analiz, Wojewódzki Urząd Pracy w Gdańsku.