



WOJEWÓDZKI URZĄD PRACY W GDAŃSKU
Partner w rozwoju. WUP. Pomorze



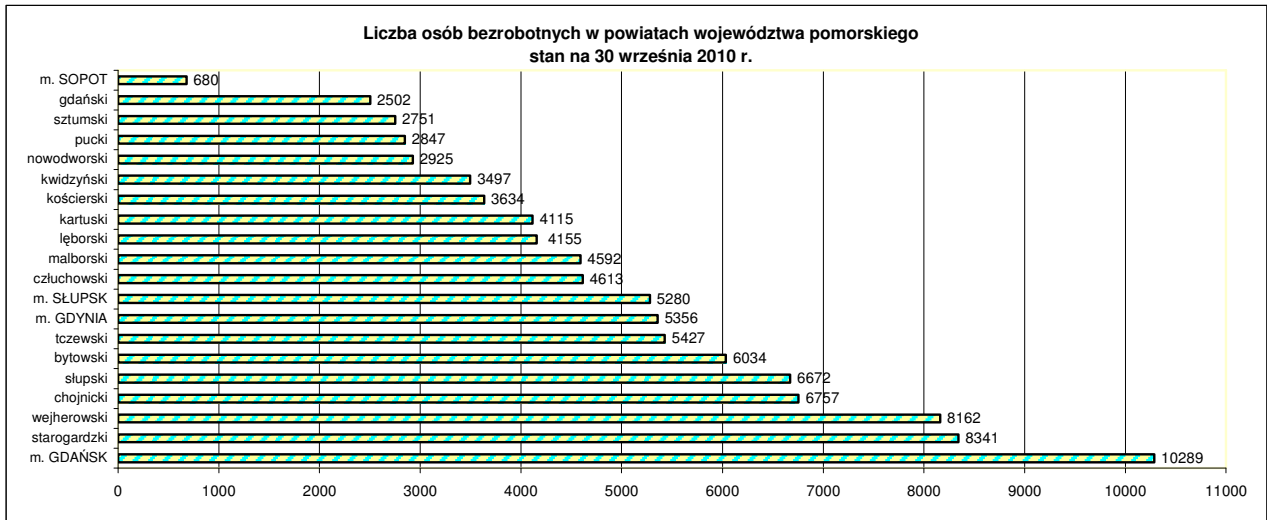
Informacja miesięczna o rynku pracy

wrzesień 2010

województwo pomorskie

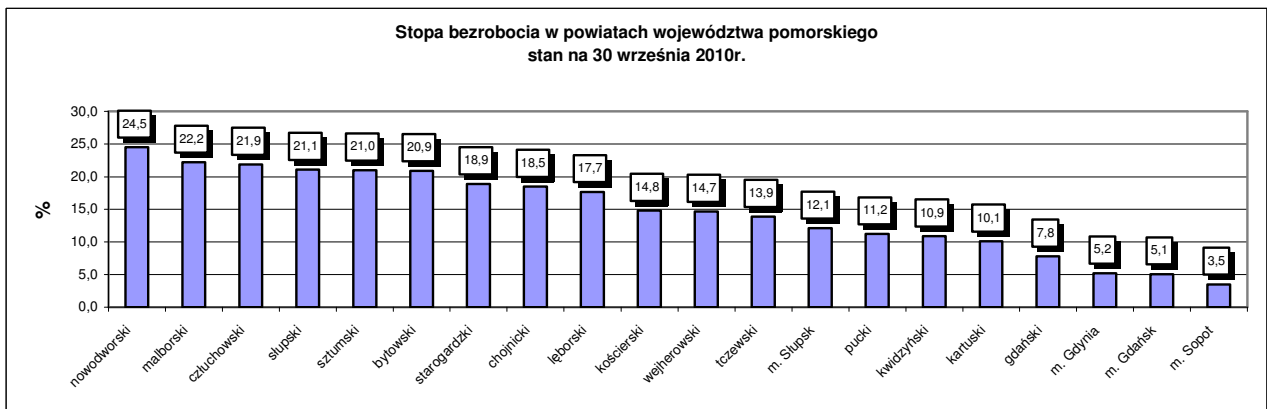
Informacje bieżące

Według stanu na 30 września 2010 r. liczba bezrobotnych zarejestrowanych w powiatowych urzędach pracy województwa pomorskiego wyniosła 98 629 osób (w kraju 1 812,6 tys. osób).



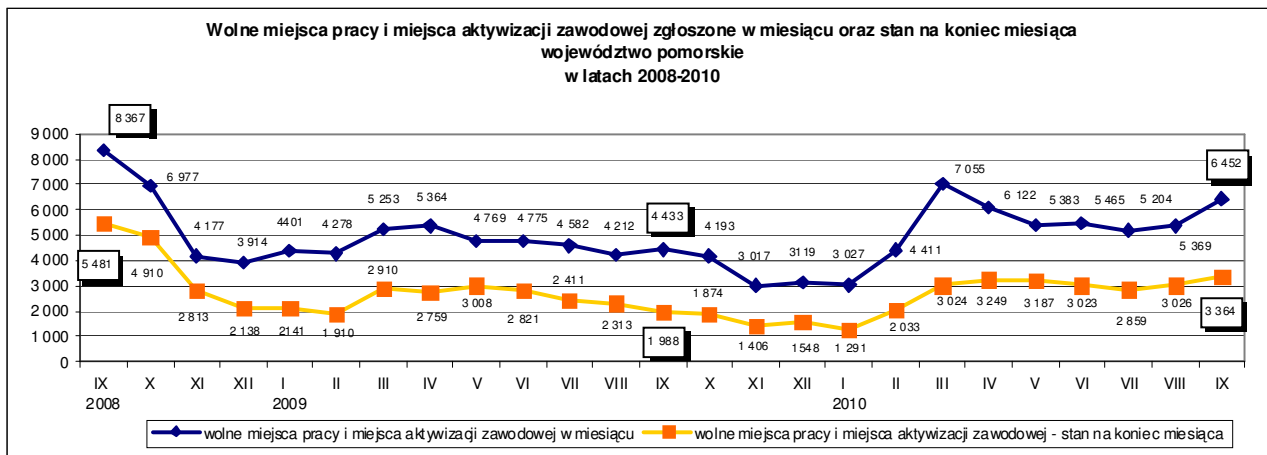
Źródło: Opracowanie własne na podstawie badań statystycznych rynku pracy MPiPS-01.

We wrześniu 2010 r. stopa bezrobocia w województwie pomorskim wyniosła 11,6% (w kraju 11,5%).



Źródło: Opracowanie własne na podstawie informacji GUS.

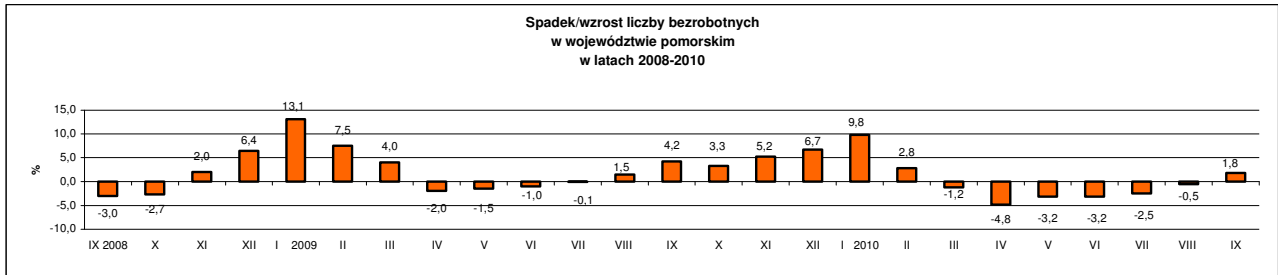
We wrześniu 2010 r. do powiatowych urzędów pracy w województwie pomorskim zgłoszono 6 452 wolne miejsca pracy i miejsca aktywizacji zawodowej (w kraju 99,0 tys.), z czego 64,1% stanowiły miejsca pracy niesubsydiowanej, a 35,9% - subsydiowanej. Według stanu na koniec miesiąca liczba wolnych miejsc pracy i miejsc aktywizacji zawodowej w Pomorskiem wyniosła 3 364.



Źródło: Opracowanie własne na podstawie badań statystycznych rynku pracy MPiPS-01.

Zmiany w miesiącu

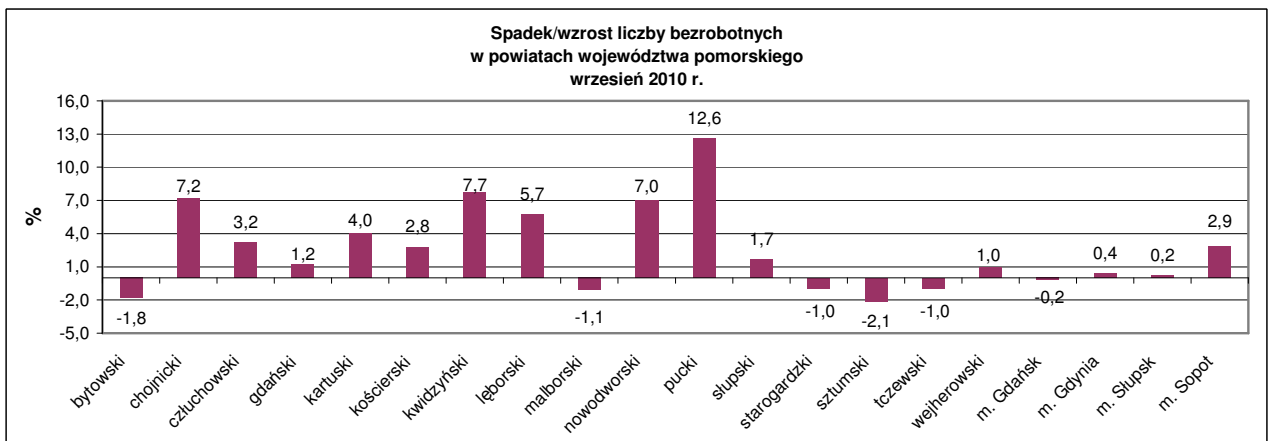
We wrześniu 2010 r. w porównaniu do sierpnia 2010 r. **liczba bezrobotnych** w województwie pomorskim zwiększyła się o **1 732 osoby, tj. o 1,8%**.



Źródło: Opracowanie własne na podstawie badań statystycznych rynku pracy MPiPS-01.

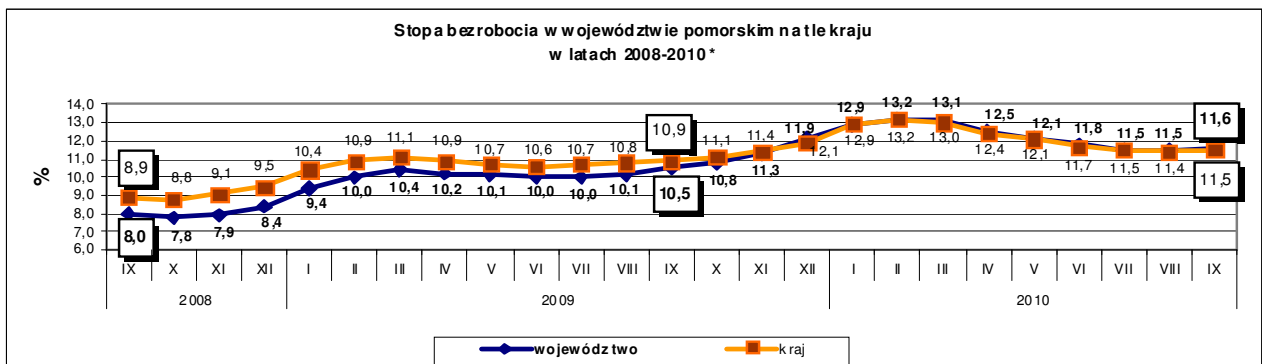
We wrześniu 2010 r. wzrost liczby bezrobotnych odnotowano w 14 powiatach województwa, największy w powiatach: puckim, kwidzińskim i chojnickim odpowiednio o **12,6%**, **7,7%** i **7,2%**.

W pozostałych powiatach wystąpił spadek liczby bezrobotnych, największy w powiecie sztumskim o **2,1%**.



Źródło: Opracowanie własne na podstawie badań statystycznych rynku pracy MPiPS-01.

We wrześniu 2010 r. w stosunku do miesiąca poprzedniego **stopa bezrobocia** w Pomorskiem, tak jak i w kraju, zwiększyła się o 0,1 pkt proc. Tym samym różnica pomiędzy stopą bezrobocia w województwie pomorskim a stopą bezrobocia w kraju pozostała na tym samym poziomie (0,1 pkt proc).



* Stopa bezrobocia różni się od dotychczas publikowanej ze względu na korektę dokonaną przez GUS w październiku 2010 r.

Źródło: Opracowanie własne na podstawie informacji GUS.

Liczba zgłoszonych do PUP **wolnych miejsc pracy i miejsc aktywizacji zawodowej** we wrześniu 2010 r. wzrosła o 1,1 tys. miejsc (o 20,2%) w stosunku do sierpnia 2010 r. Wzrost ten wynikał ze zwiększenia liczby miejsc pracy niesubsydiowanej o 0,6 tys. tj. o 18,6% i miejsc pracy subsydiowanej o 0,4 tys., tj. o 23,0%. Odnotowano również wzrost miejsc pracy sezonowej o 0,5 tys. miejsc, tj. o 38,0% i miejsc pracy pochodzących z sektora publicznego o 146 miejsc, tj. o 12,3%.

Wybrane kategorie

Według stanu na 30 września 2010 r.:

- liczba **bezrobotnych kobiet** wyniosła 53 571 osób, tj. 54,3% ogółu bezrobotnych; w stosunku do sierpnia 2010 r. zwiększyła się o 1 306 osób, tj. o 2,5% (liczba bezrobotnych mężczyzn zwiększyła się o 426 osób, tj. o 1,0%). Największy udział kobiet w ogólnej liczbie bezrobotnych odnotowano w powiecie sztumskim (60,1%) a najmniejszy w Sopocie (49,3%);
- **bezrobotne osoby posiadające prawo do zasiłku** – 19 904 osoby (20,2% ogółu bezrobotnych); w stosunku do miesiąca poprzedniego spadek o 705 osób, tj. o 3,4%;
- **bezrobotni cudzoziemcy** – 94 osoby (w sierpniu 2010 r. - 95 osób);
- **osoby poszukujące pracy** – 2 239 osób, w tym 1 173 osoby niepełnosprawne niepozostające w zatrudnieniu (w sierpniu 2010 r. – odpowiednio 2 248 osób i 1 175 osób).

We wrześniu 2010 r. – 1 409 osób nabyło uprawnienia do dodatku aktywizacyjnego, z tego 1 407 w wyniku podjęcia zatrudnienia z własnej inicjatywy, 2 osoby w wyniku skierowania przez powiatowy urząd pracy.

Osoby bezrobotne będące w szczególnej sytuacji na rynku pracy zarejestrowane w powiatowych urzędach pracy województwa pomorskiego Porównanie stanu na 31 sierpnia 2010 r. i na 30 września 2010 r.

Kategorie osób bezrobotnych	Liczba osób bezrobotnych 31.08.2010 r.	Liczba osób bezrobotnych 30.09.2010 r.	Zmiana	Zmiana w %
do 25 roku życia	21143	22929	1786	8,4
długotrwale bezrobotne	35512	36600	1088	3,1
kobiety, które nie podjęły zatrudnienia po urodzeniu dziecka	9712	10021	309	3,2
powyżej 50 roku życia	20568	20560	-8	-0,0
bez kwalifikacji zawodowych	26200	26702	502	1,9
bez doświadczenia zawodowego	20054	21616	1562	7,8
bez wykształcenia średniego	56646	57764	1118	2,0
samotnie wychowujące co najmniej jedno dziecko do 18 roku życia	9131	9312	181	2,0
które po odbyciu kary pozbawienia wolności nie podjęły zatrudnienia	1421	1426	5	0,4
niepełnosprawni	5641	5726	85	1,5

Źródło: Opracowanie własne na podstawie badań statystycznych rynku pracy MPiPS-01.

We wrześniu 2010 r., w porównaniu do sierpnia 2010 r., odnotowano wzrost liczby bezrobotnych w 9 na 10 kategorii osób będących w szczególnej sytuacji na rynku pracy. Największy wzrost liczby bezrobotnych dotyczył osób do 25 roku życia (o 1 786 osób; 8,4%) oraz osób bez doświadczenia zawodowego (o 1 562 osoby; 7,8%). Zmniejszenie liczby bezrobotnych odnotowano jedynie w kategorii osób powyżej 50 roku życia o 8 osób.

Wrzesień to okres wzmożonej rejestracji tegorocznych absolwentów szkół ponadgimnazjalnych, w tym szkół wyższych, czego dowodem jest odnotowany duży wzrost liczby bezrobotnych w okresie do 12 miesięcy od dnia ukończenia nauki. Liczba bezrobotnych w okresie do 12 miesięcy od dnia ukończenia nauki według stanu na 30 września 2010 r. wyniosła 5 940 osób i była wyższa o 1 621 osób, tj. o 37,5% w porównaniu do stanu z sierpnia br.

We wrześniu 2010 r. 8 zakładów pracy z 6 powiatów województwa pomorskiego **zgłosiło zamiar zwolnień grupowych** w liczbie **182** pracowników (dla porównania w sierpniu 2010 r. 7 zakładów pracy z 6 powiatów zgłosiło 205 pracowników). Pracodawcy, którzy we wrześniu 2010 r. zgłosili zamiar przeprowadzenia zwolnień grupowych reprezentują głównie działalność związaną z obroną narodową, produkcją wyrobów stolarskich i ciesielskich dla budownictwa oraz produkcją opon i dętek z gumy; bieźnikowaniem i regenerowaniem opon z gumy.

We wrześniu 2010 r. 11 zakładów pracy z 6 powiatów województwa pomorskiego **dokonało zwolnień grupowych** w liczbie **171** pracowników (dla porównania w poprzednim miesiącu 14 zakładów pracy z 6 powiatów zwolniło 308 pracowników), w tym **38** osób zostało objętych **zwolnieniami monitorowanymi**. Pracodawcy, którzy przeprowadzili zwolnienia grupowe we wrześniu br. reprezentują głównie sektor produkcyjny, m. in. produkcję wyrobów z drutu, łańcuchów i sprężyn, produkcję statków i konstrukcji pływających oraz produkcję opon i dętek z gumy.

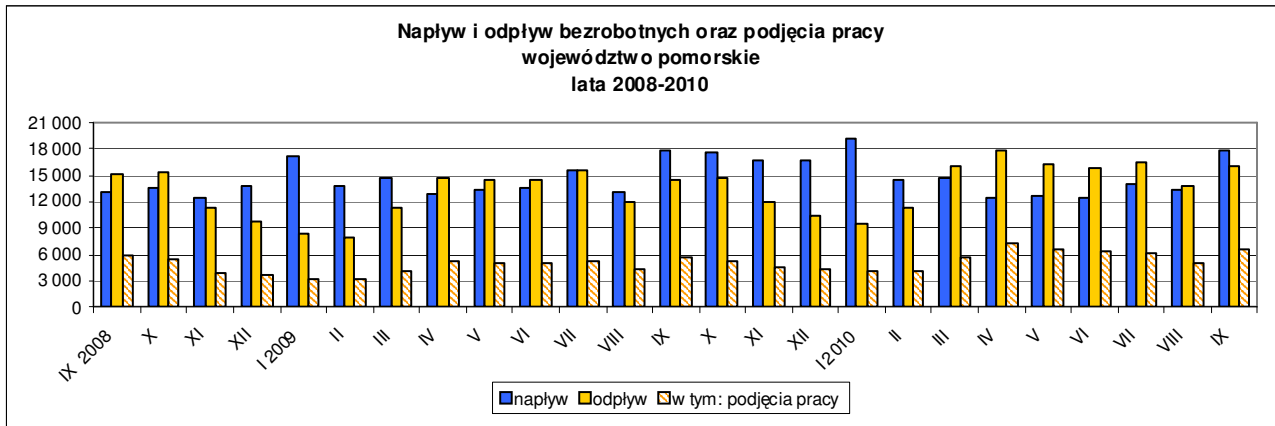
Napływ, odpływ z bezrobocia

We wrześniu 2010 r. **zarejestrowało się** w powiatowych urzędach pracy województwa pomorskiego **17 765** osób bezrobotnych, tj. o 4 494 osoby (o 33,9%) więcej niż miesiąc wcześniej. Na zwiększenie rejestracji wpłynął zarówno wzrost liczby bezrobotnych rejestrujących się *po raz kolejny* o 2 447 osób (o 24,3%) oraz rejestrujących się *po raz pierwszy* o 2 047 osób (o 63,9%).

Z ewidencji bezrobotnych we wrześniu 2010 r. **wyłączono 16 033** osoby, tj. o 2 318 osób (o 16,9%) więcej niż w miesiącu poprzednim.

Wyłączenia z ewidencji dokonano przede wszystkim z powodu:

- podjęcia pracy - 6 596 osób (41,1% ogółu wyłączeń);
- niepotwierdzenia gotowości do pracy – 4 881 osób (30,4%);
- rozpoczęcia szkolenia – 1 380 osób (8,6%);
- rozpoczęcia stażu – 1 062 osoby (6,6%).



Źródło: Opracowanie własne na podstawie badań statystycznych rynku pracy MPiPS-01.

Liczba osób wyłączonych z ewidencji bezrobotnych z powodu **podjęcia pracy** w stosunku do miesiąca poprzedniego zwiększyła się o 1 641 osób (o 33,1%) i wyniosła 6 596 osób. Wśród osób wyłączonych z powodu podjęcia pracy 1 249 osób podjęło **pracę subsydiowaną** (o 130 osób, tj. o 11,6% więcej niż miesiąc wcześniej) a 5 347 osób podjęło **pracę niesubsydiowaną** (o 1 511 osób, tj. o 39,4% więcej niż miesiąc wcześniej). Wzrost wyłączeń wśród osób, które podjęły pracę subsydiowaną wynikał m.in. ze wzrostu podjęć pracy w ramach prac interwencyjnych (o 142 osoby, tj. o 55,3%).

Podsumowanie

Na kształtowanie się liczby bezrobotnych w województwie pomorskim we wrześniu 2010 r. wpływ miały m.in.:

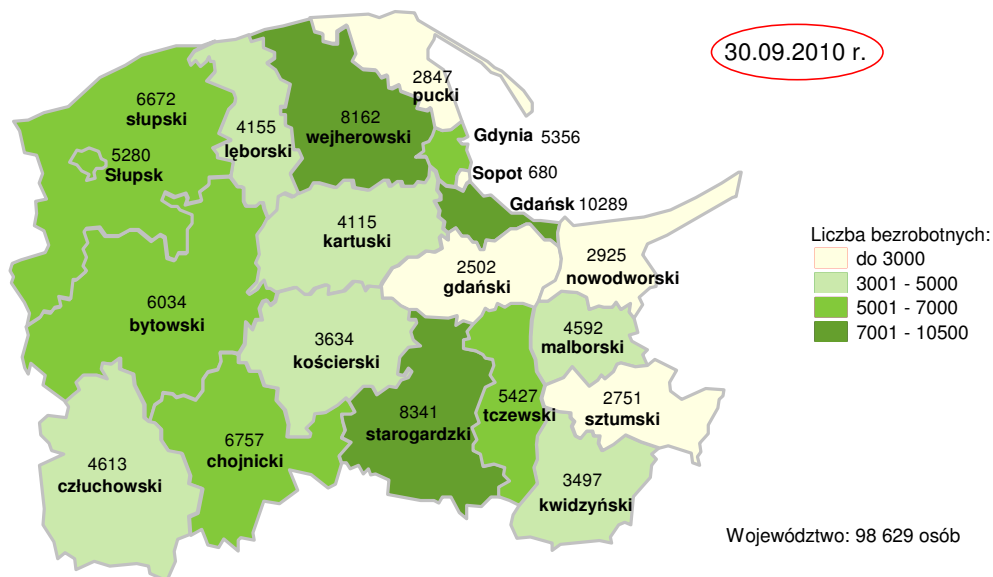
- większa liczba rejestracji bezrobotnych (17,8 tys. osób) niż wyłączeń (16,0 tys. osób);
- większa niż w sierpniu 2010 r. liczba rejestracji bezrobotnych (o 4,5 tys. osób, tj. o 33,9%), wynikająca ze wzrostu rejestrujących się po raz pierwszy i po raz kolejny;
- większa niż w sierpniu 2010 r. liczba wyłączeń z ewidencji bezrobotnych (o 2,3 tys. osób, tj. o 16,9%), wynikająca przede wszystkim ze wzrostu wyłączeń z tytułu: podjęcia pracy (o 1,6 tys. osób, tj. o 33,1%) i rozpoczęcia stażu (o 0,3 tys. osób, tj. o 32,4%).

W kraju we wrześniu 2010 r. liczba bezrobotnych zarejestrowanych w powiatowych urzędach pracy wyniosła 1 812,6 tys. osób i w stosunku do sierpnia 2010 r. zwiększyła się o 12,4 tys. osób, tj. o 0,7%. Wzrost liczby bezrobotnych wystąpił w większości województw, z wyjątkiem województwa podkarpackiego, lubuskiego i łódzkiego, gdzie wystąpił niewielki spadek. Stopa bezrobocia w kraju zwiększyła się we wrześniu br. o 0,1 pkt proc. i wyniosła 11,5% (w województwie pomorskim 11,6%). Najniższą stopę bezrobocia w Polsce odnotowano w Poznaniu (3,2%), w Warszawie i Katowicach (3,4%) oraz w Sopocie (3,5%).

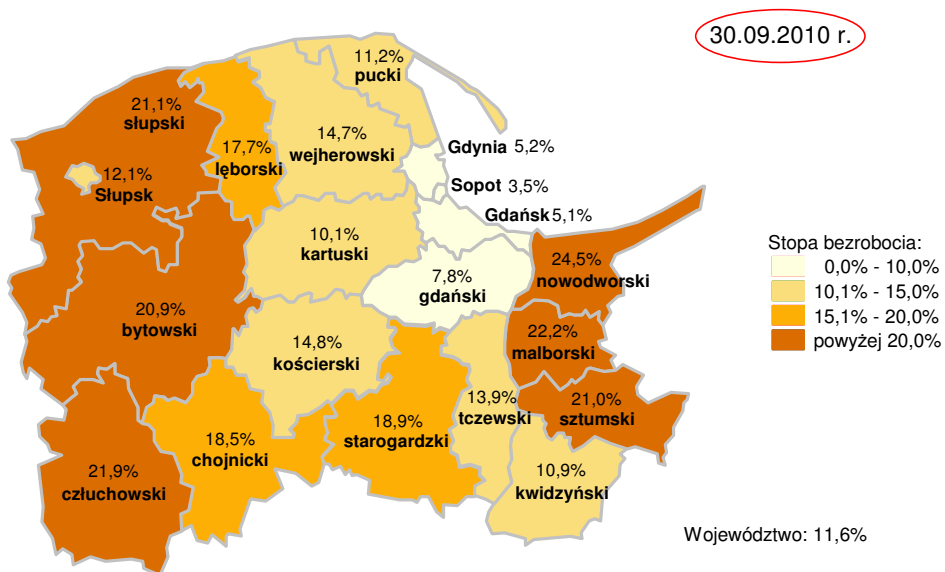
Prezentowane dane dotyczące stopy bezrobocia uwzględniają korektę stopy bezrobocia dokonaną przez GUS w październiku br., wynikającą z ustalenia ostatecznej liczby pracujących poza rolnictwem indywidualnym na koniec 2009 r.

Szczegółowe dane statystyczne o rynku pracy województwa pomorskiego dostępne są na stronie www.wup.gdansk.pl

Liczba bezrobotnych w powiatach województwa pomorskiego



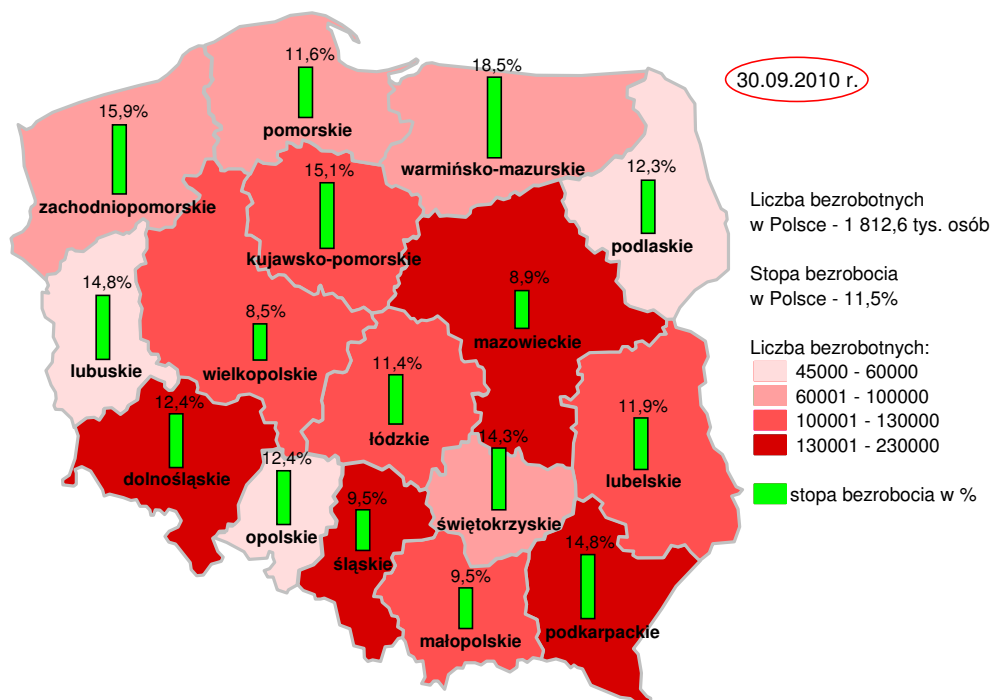
Stopa bezrobocia w powiatach województwa pomorskiego



Źródło: opracowanie własne na podstawie danych GUS.

Opracował: Ireneusz Rybiński, Wydział Planowania, Badań i Analiz, Zespół Badań i Analiz, Wojewódzki Urząd Pracy w Gdańsku.

Liczba bezrobotnych i stopa bezrobocia w Polsce



Źródło: opracowanie własne na podstawie danych GUS.

Opracował: Ireneusz Rybiński, Wydział Planowania, Badań i Analiz, Zespół Badań i Analiz, Wojewódzki Urząd Pracy w Gdańsku.