



WOJEWÓDZKI URZĄD PRACY W GDAŃSKU
Partner w rozwoju. WUP. Pomorze



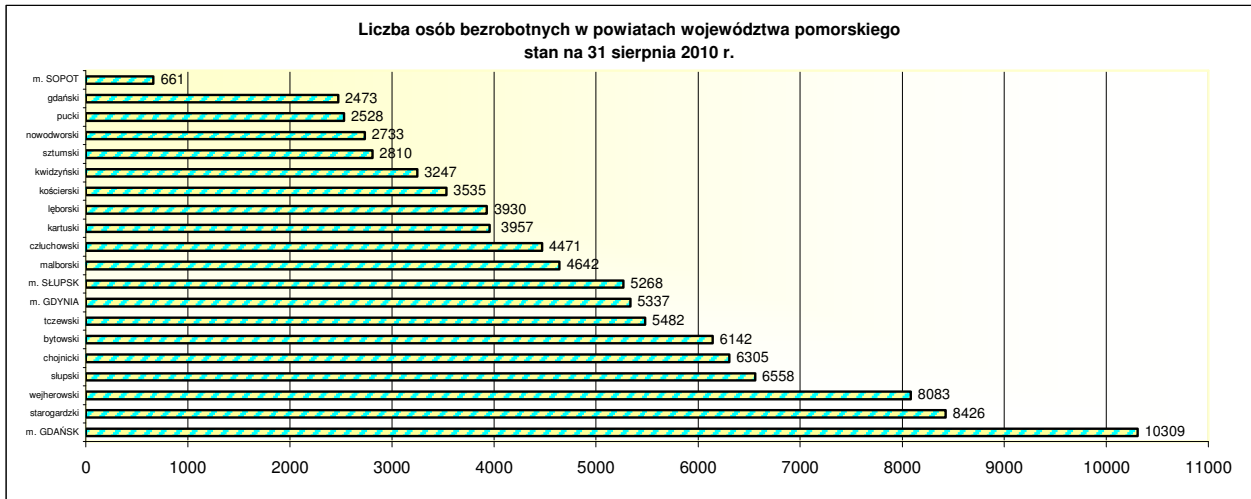
Informacja miesięczna o rynku pracy

sierpień 2010

województwo pomorskie

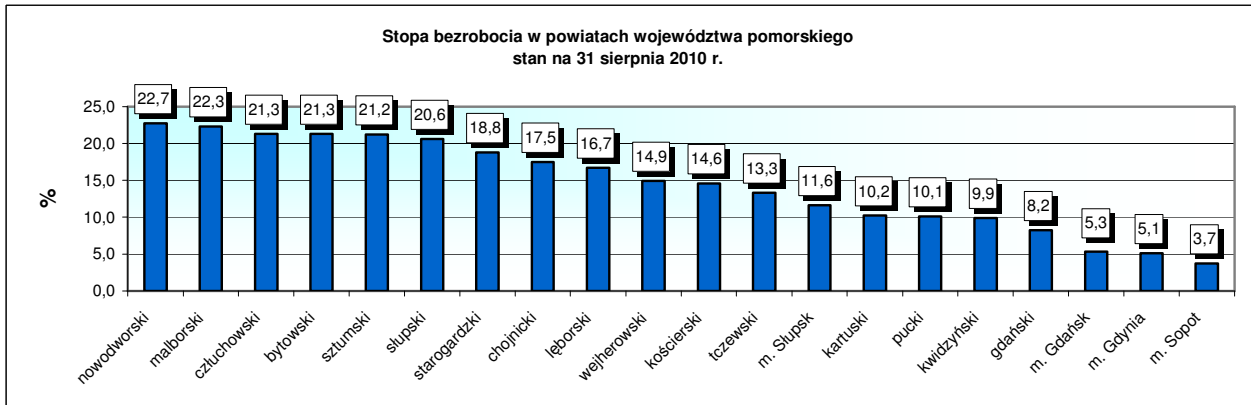
Informacje bieżące

Według stanu na 31 sierpnia 2010 r. liczba bezrobotnych zarejestrowanych w powiatowych urzędach pracy województwa pomorskiego wyniosła 96 897 osób (w kraju 1 800,2 tys. osób).



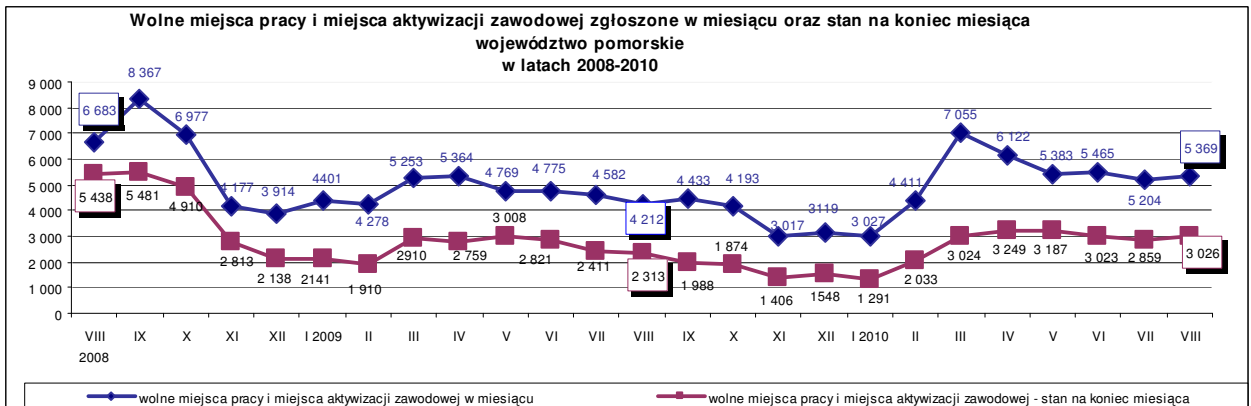
Źródło: Opracowanie własne na podstawie badań statystycznych rynku pracy MPiPS-01.

W sierpniu 2010 r. stopa bezrobocia w województwie pomorskim wyniosła 11,5% (w kraju 11,3%).



Źródło: Opracowanie własne na podstawie informacji GUS.

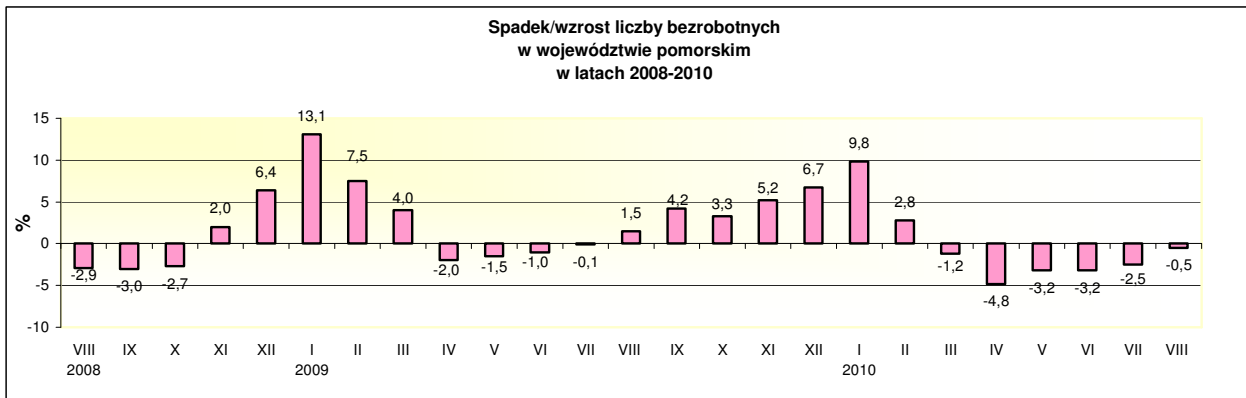
W sierpniu 2010 r. do powiatowych urzędów pracy w województwie pomorskim zgłoszono 5 369 wolnych miejsc pracy i miejsc aktywizacji zawodowej (w kraju 87,9 tys.), z czego 64,9% stanowiły miejsca pracy niesubsydiowanej, a 35,1% - subsydiowanej. Według stanu na koniec miesiąca liczba wolnych miejsc pracy i miejsc aktywizacji zawodowej w Pomorskiem wyniosła 3 026.



Źródło: Opracowanie własne na podstawie badań statystycznych rynku pracy MPiPS-01.

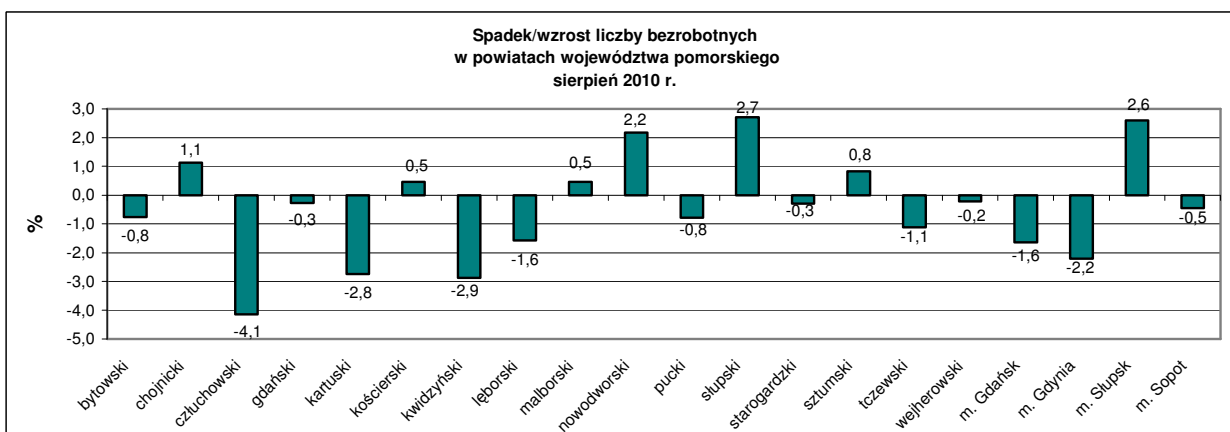
Zmiany w miesiącu

W sierpniu 2010 r. w porównaniu do lipca 2010 r. **liczba bezrobotnych** w województwie pomorskim zmniejszyła się o **444 osoby**, tj. o **0,5%**.



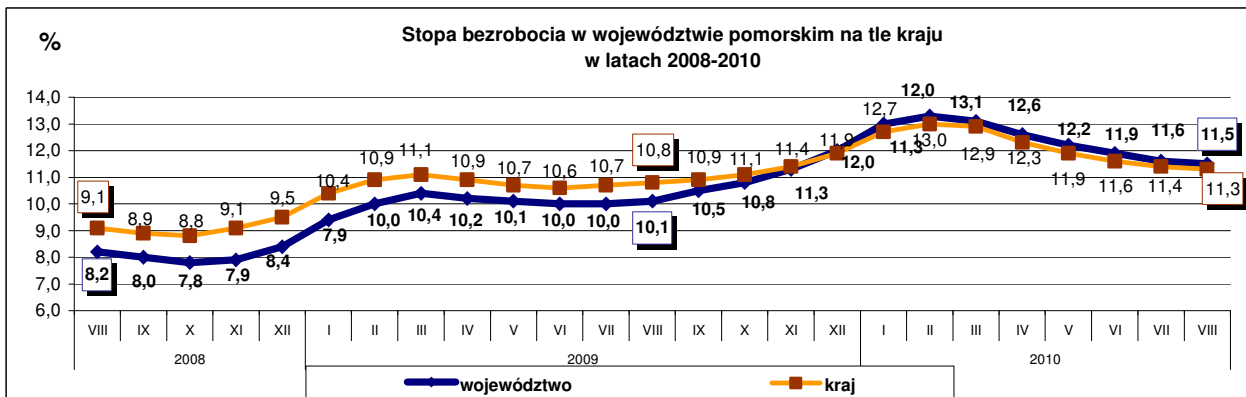
Źródło: Opracowanie własne na podstawie badań statystycznych rynku pracy MPiPS-01.

W sierpniu 2010 r. spadek liczby bezrobotnych odnotowano w 13 powiatach województwa, największy w powiecie człuchowskim o **4,1%**. W pozostałych powiatach wystąpił wzrost liczby bezrobotnych, największy w powiecie słupskim i Słupsku, odpowiednio o **2,7%** i **2,6%**.



Źródło: Opracowanie własne na podstawie badań statystycznych rynku pracy MPiPS-01.

W sierpniu 2010 r. w stosunku do miesiąca poprzedniego **stopa bezrobocia** w Pomorskiem zmniejszyła się, tak jak i w kraju, o 0,1 pkt proc., tym samym różnica pomiędzy stopą bezrobocia w województwie pomorskim a stopą bezrobocia w kraju nie zmieniła się i wynosi 0,2 pkt. proc.



Źródło: Opracowanie własne na podstawie informacji GUS.

Liczba zgłoszonych do PUP **wolnych miejsc pracy i miejsc aktywizacji zawodowej** w sierpniu 2010 r. wzrosła o 0,2 tys. miejsc (o 3,2%) w stosunku do lipca 2010 r. Wzrost ten wynikał przede wszystkim ze wzrostu miejsc pracy niesubsydiowanej o 0,2 tys., tj. o 7,2% (liczba miejsc pracy subsydiowanej zmniejszyła się o 0,1 tys., tj. o 3,6%). Również miejsc pracy pochodzących z sektora publicznego było więcej niż w lipcu – odnotowany wzrost wyniósł 0,2 tys. miejsc, tj. 19,9%. W sierpniu zmniejszyła się natomiast liczba miejsc pracy sezonowej (o 0,2 tys., tj. o 15,5%).

Wybrane kategorie

Według stanu na 31 sierpnia 2010 r.:

- liczba **bezrobotnych kobiet** wyniosła 52 265 osób, tj. 53,9% ogółu bezrobotnych; w stosunku do lipca 2010 r. zwiększyła się o 616 osób, tj. o 1,2% (liczba bezrobotnych mężczyzn zmniejszyła się o 1 060 osób, tj. o 2,3%). Największy udział kobiet w ogólnej liczbie bezrobotnych odnotowano w powiecie sztumskim (60,7%) a najmniejszy w Sopocie (48,1%).

- **bezrobotne osoby posiadające prawo do zasiłku** – 20 609 osób (21,3% ogółu bezrobotnych); w stosunku do miesiąca poprzedniego spadek o 937 osób, tj. o 4,3%;

- **bezrobotni cudzoziemcy** – 95 osób (w lipcu 2010 r. – 95 osób);

- **osoby poszukujące pracy** – 2 248 osób, w tym 1 175 osób niepełnosprawnych niepozostających w zatrudnieniu (w lipcu 2010 r. – odpowiednio 2 274 osoby i 1 209 osób).

W sierpniu 2010 r. – 534 osoby nabyły uprawnienia do dodatku aktywizacyjnego, z tego 533 w wyniku podjęcia zatrudnienia z własnej inicjatywy, 1 osoba w wyniku skierowania przez powiatowy urząd pracy.

Osoby bezrobotne będące w szczególnej sytuacji na rynku pracy zarejestrowane w powiatowych urzędach pracy województwa pomorskiego Porównanie stanu na 31 lipca 2010 r. i na 31 sierpnia 2010 r.

Kategorie osób bezrobotnych	Liczba osób bezrobotnych 31.07.2010 r.	Liczba osób bezrobotnych 31.08.2010 r.	Zmiana	Zmiana w %
do 25 roku życia	21036	21143	107	0,5
długotrwale bezrobotne	34927	35512	585	1,7
kobiety, które nie podjęły zatrudnienia po urodzeniu dziecka	9485	9712	227	2,4
powyżej 50 roku życia	20976	20568	-408	-1,9
bez kwalifikacji zawodowych	26316	26200	-116	-0,4
bez doświadczenia zawodowego	19485	20054	569	2,9
bez wykształcenia średniego	57364	56646	-718	-1,3
samotnie wychowujące co najmniej jedno dziecko do 18 roku życia	9025	9131	106	1,2
które po odbyciu kary pozbawienia wolności nie podjęły zatrudnienia	1453	1421	-32	-2,2
niepełnosprawni	5593	5641	48	0,9

Zródło: Opracowanie własne na podstawie badań statystycznych rynku pracy MPIPS-01.

W sierpniu 2010 r. w porównaniu do lipca 2010 r., odnotowano wzrost liczby bezrobotnych w 6 kategoriach osób będących w szczególnej sytuacji na rynku pracy, największy wzrost liczby bezrobotnych dotyczył osób długotrwale bezrobotnych (585 osób; 1,7%). W pozostałych kategoriach odnotowano spadek liczby bezrobotnych, największy wśród osób bez wykształcenia średniego (718 osób; 1,3%).

W sierpniu 2010 r. 7 zakładów pracy z 6 powiatów województwa pomorskiego **zgłosiło zamiar zwolnień grupowych** w liczbie **205** pracowników (dla porównania w lipcu 2010 r. 2 zakłady pracy z 2 powiatów zgłosiły 133 pracowników). Pracodawcy, którzy w sierpniu 2010 r. zgłosili zamiar przeprowadzenia zwolnień grupowych reprezentują głównie działalność związaną z produkcją wyrobów z drutu, łańcuchów i sprężyn oraz produkcją odzieży roboczej.

W sierpniu 2010 r. 14 zakładów pracy z 6 powiatów województwa pomorskiego **dokonało zwolnień grupowych** w liczbie **308** pracowników (dla porównania w poprzednim miesiącu 9 zakładów pracy z 5 powiatów zwolniło 36 pracowników), w tym **87** osób zostało objętych **zwolnieniami monitorowanymi**. Pracodawcy, którzy przeprowadzili zwolnienia grupowe w sierpniu br. reprezentują głównie sektor produkcyjny, m. in. produkcję odzieży roboczej, produkcję maszyn specjalnego przeznaczenia oraz produkcję wyrobów z drutu, łańcuchów i sprężyn.

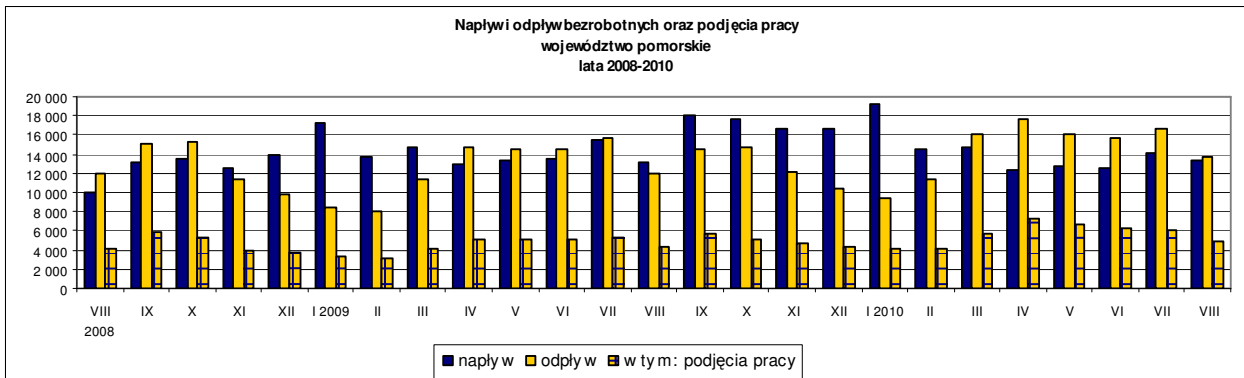
Napływ, odpływ z bezrobocia

W sierpniu 2010 r. **zarejestrowało się** w powiatowych urzędach pracy województwa pomorskiego **13 271** osób bezrobotnych, tj. o 808 osób (o 5,7%) mniej niż miesiąc wcześniej. Na spadek rejestracji wpłynął zarówno spadek liczby bezrobotnych rejestrujących się *po raz kolejny* o 675 osób (o 6,3%), jak i *po raz pierwszy* o 133 osoby (o 4,0%).

Z ewidencji bezrobotnych w sierpniu 2010 r. **wyłaczono 13 715** osób, tj. o 2 877 osób (o 17,3%) mniej niż w miesiącu poprzednim.

Wyłączenia z ewidencji dokonano przede wszystkim z powodu:

- podjęcia pracy - 4 955 osób (36,1% ogółu wyłączeń);
- niepotwierdzenia gotowości do pracy – 4 776 osób (34,8%);
- rozpoczęcia szkolenia – 1 325 osób (9,7%);
- rozpoczęcia stażu – 802 osoby (5,8%).



Źródło: Opracowanie własne na podstawie badań statystycznych rynku pracy MPiPS-01.

W stosunku do miesiąca poprzedniego liczba osób wyłączonych z ewidencji bezrobotnych z powodu **podjęcia pracy** zmniejszyła się o 1 079 osób (o 17,9%). Wśród osób wyłączonych z powodu podjęcia pracy 1 119 osób podjęło **pracę subsydiowaną** (o 62 osoby, tj. o 5,2% mniej niż miesiąc wcześniej) a 3 836 osób podjęło **pracę niesubsydiowaną** (o 1 017 osób, tj. o 21,0% mniej niż miesiąc wcześniej).

Spadek wyłączeń wśród osób, które podjęły pracę subsydiowaną wynikał ze spadku podjęć pracy w ramach podjęcia działalności gospodarczej (o 83 osoby, tj. o 30,2%), prac interwencyjnych (o 31 osób, tj. o 10,8%) oraz refundacji kosztów zatrudnienia bezrobotnego (o 10 osób, tj. o 3,0%).

Podsumowanie

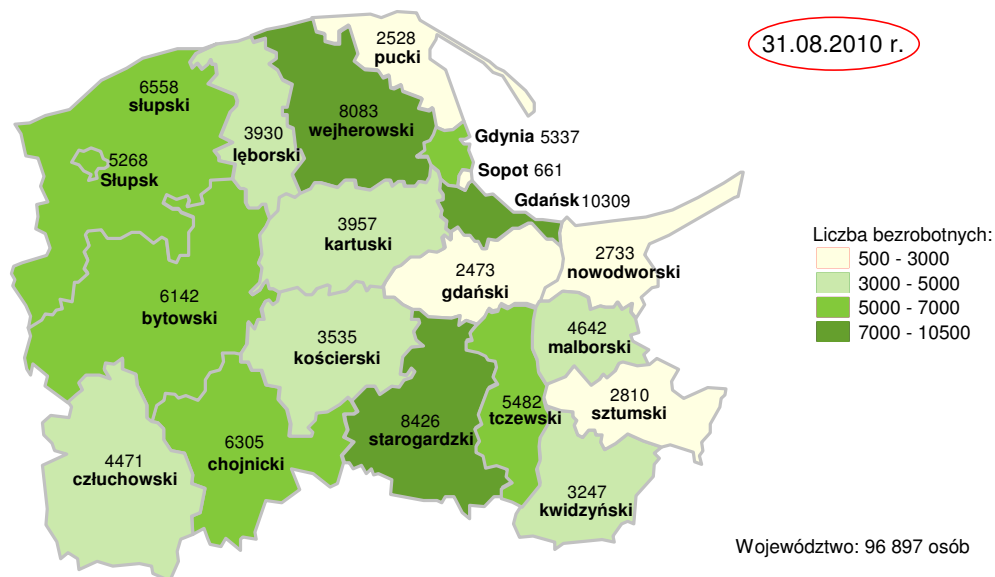
Na kształtowanie się liczby bezrobotnych w województwie pomorskim w sierpniu 2010 r. wpływ miały m.in.:

- większa liczba wyłączeń (13,7 tys. osób) niż liczba rejestracji bezrobotnych (13,3 tys. osób);
- mniejsza niż w lipcu 2010 r. liczba wyłączeń z ewidencji bezrobotnych (o 2,9 tys. osób, tj. o 17,3%), wynikająca ze zmniejszenia wyłączeń z tytułu: podjęcia pracy (o 1,1 tys. osób, tj. o 17,9%), niepotwierdzenia gotowości do pracy (o 1,1 tys., tj. o 18,6%), rozpoczęcia stażu (o 0,3 tys., tj. o 29,3%) i pracy społecznie użytecznej (o 0,3 tys., tj. o 48,7%);
- mniejsza niż w lipcu 2010 r. liczba rejestracji bezrobotnych (o 0,8 tys. osób, tj. o 5,7%).

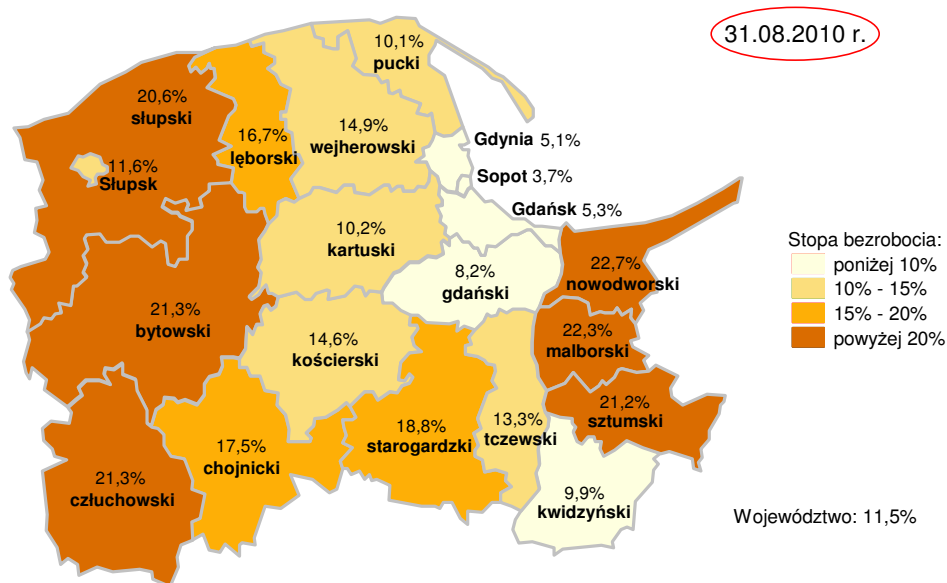
W kraju w sierpniu 2010 r. liczba bezrobotnych zarejestrowanych w powiatowych urzędach pracy wyniosła 1 800,2 tys. osób i w stosunku do lipca 2010 r. zmniejszyła się o 12,7 tys. osób, tj. o 0,7%. Spadek liczby bezrobotnych wystąpił we wszystkich województwach, z wyjątkiem województwa opolskiego, gdzie wystąpił niewielki wzrost. Stopa bezrobocia w kraju zmniejszyła się w sierpniu 2010 r. o 0,1 pkt proc. i wyniosła 11,3% (w województwie pomorskim 11,5%). Najniższą stopę bezrobocia w Polsce odnotowano w Poznaniu - 3,3% oraz w Warszawie i Katowicach – po 3,4%.

Szczegółowe dane statystyczne o rynku pracy województwa pomorskiego dostępne są na stronie www.wup.gdansk.pl

Liczba bezrobotnych w powiatach województwa pomorskiego



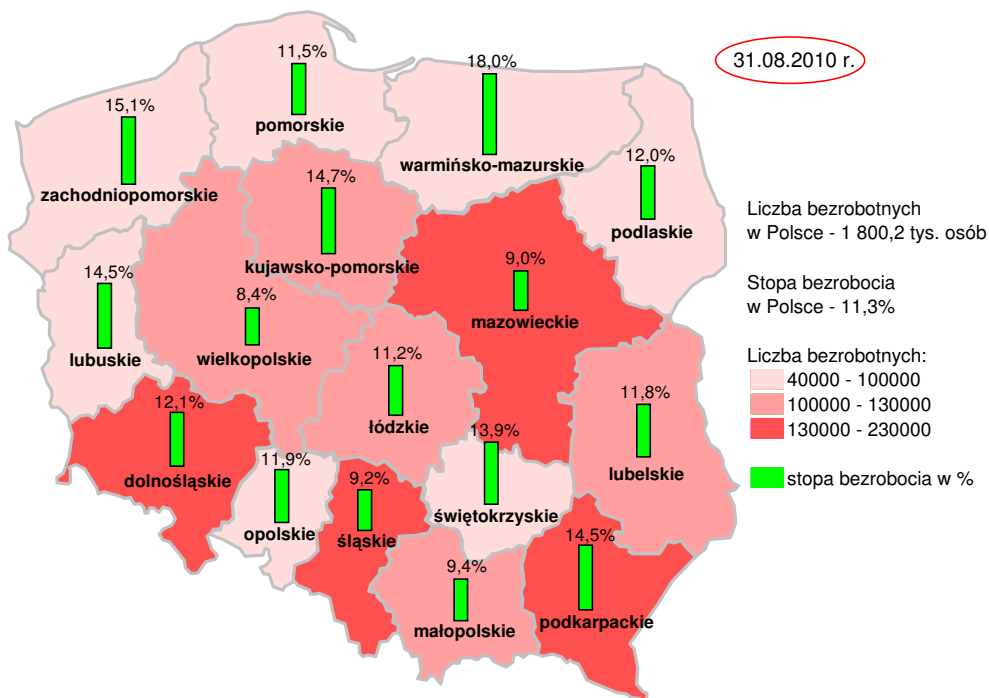
Stopa bezrobocia w powiatach województwa pomorskiego



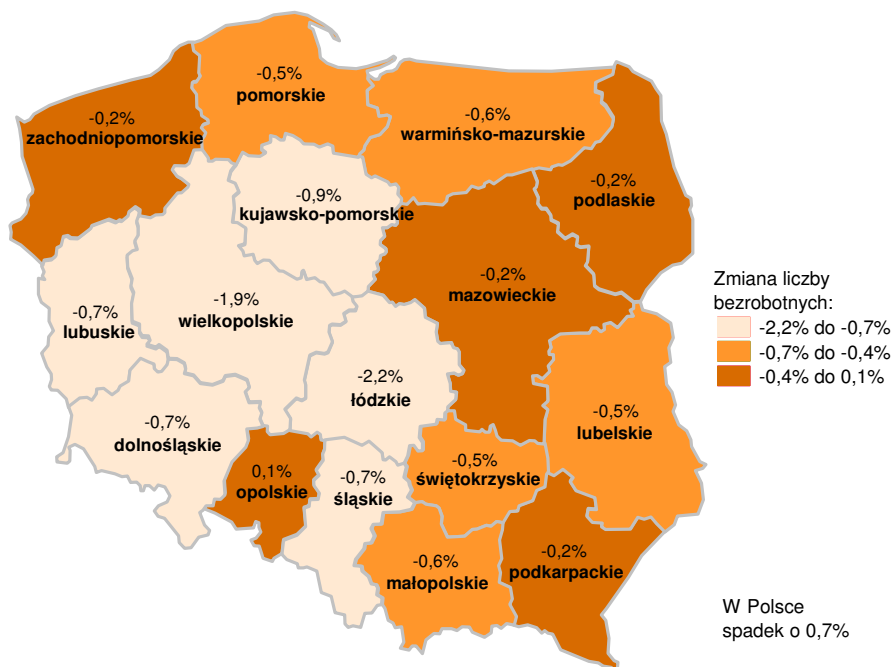
Źródło: opracowanie własne na podstawie danych GUS.

Opracował: Ireneusz Rybiński, Wydział Planowania, Badań i Analiz, Zespół Badań i Analiz, Wojewódzki Urząd Pracy w Gdańsku.

Liczba bezrobotnych i stopa bezrobocia w Polsce



Zmiana liczby bezrobotnych w Polsce w okresie sierpień 2010 r. - lipiec 2010 r.



Źródło: opracowanie własne na podstawie danych GUS.

Opracował: Ireneusz Rybiński, Wydział Planowania, Badań i Analiz, Zespół Badań i Analiz, Wojewódzki Urząd Pracy w Gdańsku.