



**WOJEWÓDZKI URZĄD PRACY W GDAŃSKU**  
*Partner w rozwoju. WUP. Pomorze*



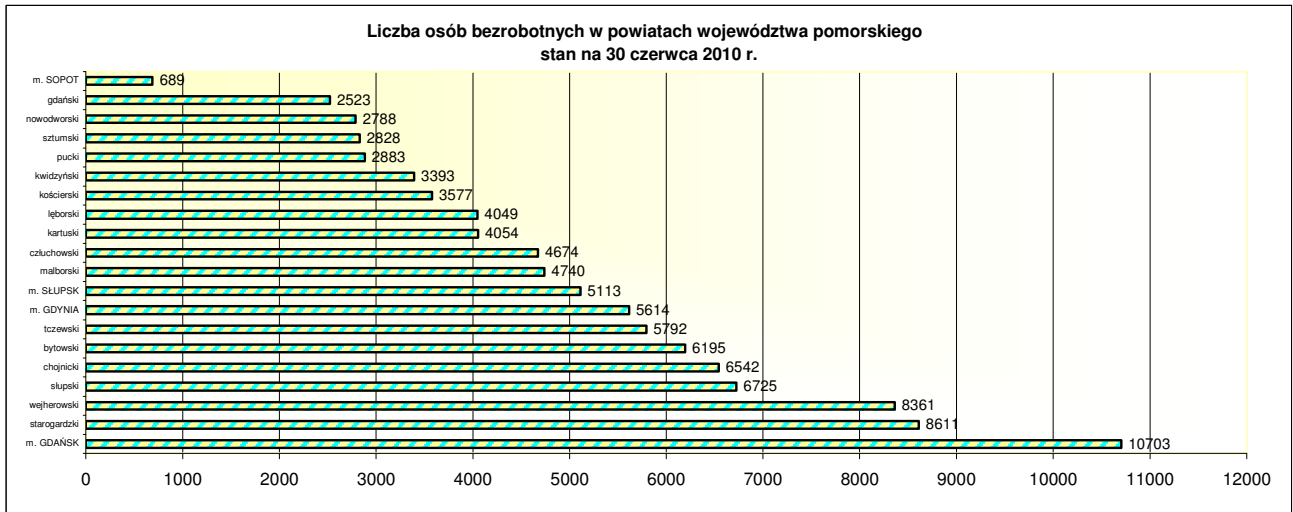
# Informacja miesięczna o rynku pracy

**czerwiec 2010**

województwo pomorskie

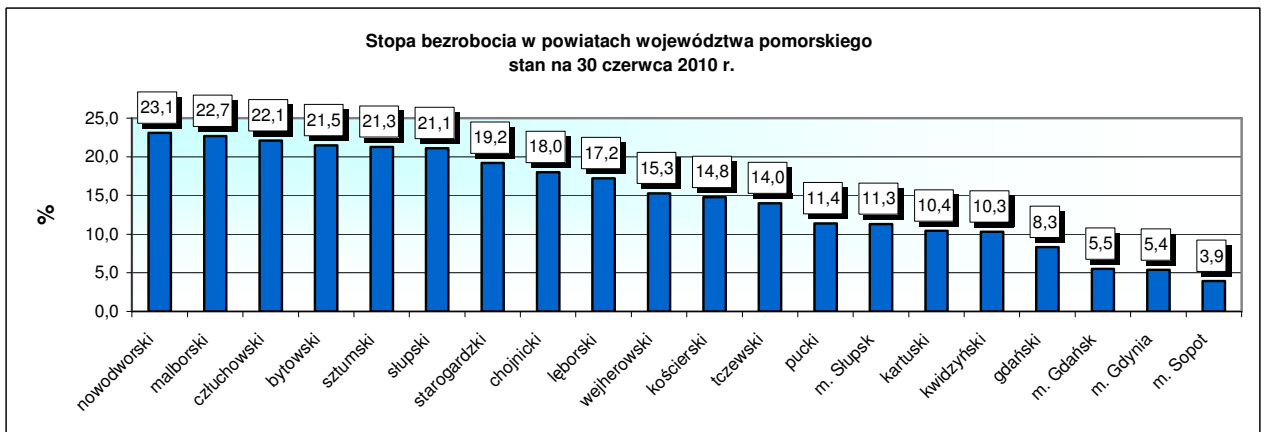
## Informacje bieżące

Według stanu na 30 czerwca 2010 r. liczba bezrobotnych zarejestrowanych w powiatowych urzędach pracy województwa pomorskiego wyniosła 99 854 osoby (w kraju 1 843,9 tys. osób).



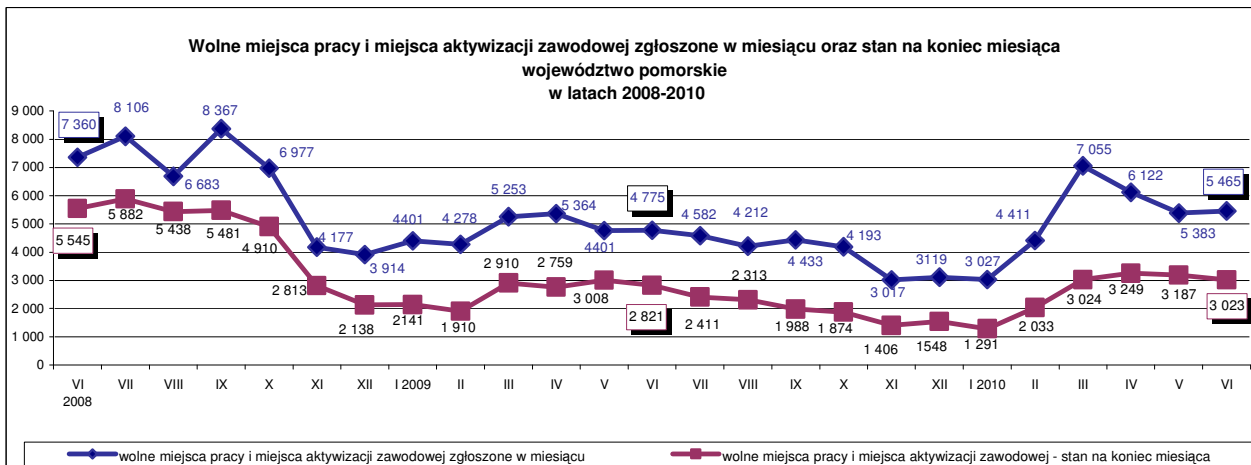
Źródło: Opracowanie własne na podstawie badań statystycznych rynku pracy MPiPS-01.

W czerwcu 2010 r. stopa bezrobocia w województwie pomorskim wyniosła 11,9% (w kraju 11,6%).



Źródło: Opracowanie własne na podstawie informacji GUS.

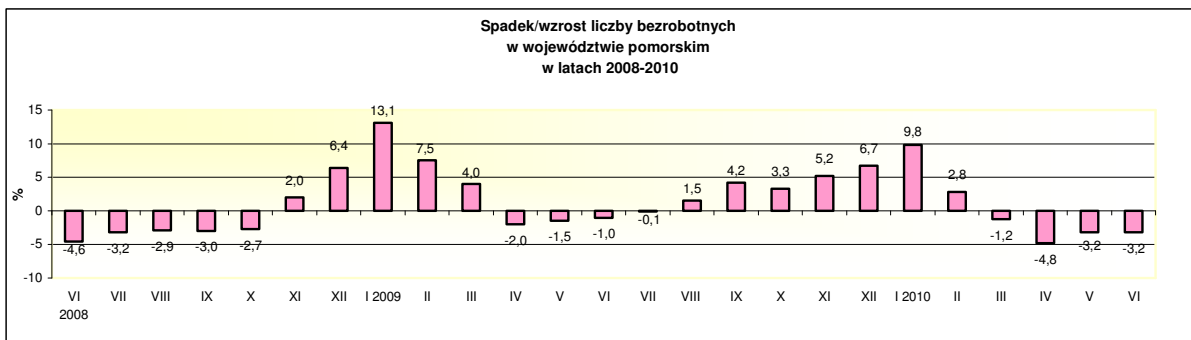
W czerwcu 2010 r. do powiatowych urzędów pracy w województwie pomorskim zgłoszono 5 465 wolnych miejsc pracy i miejsc aktywizacji zawodowej (w kraju 90,8 tys.), z czego 56,8 % stanowiły miejsca pracy niesubsydiowanej, a 43,2 % - subsydiowanej. Według stanu na koniec miesiąca liczba wolnych miejsc pracy i miejsc aktywizacji zawodowej w Pomorskiem wyniosła 3 023.



Źródło: Opracowanie własne na podstawie badań statystycznych rynku pracy MPiPS-01.

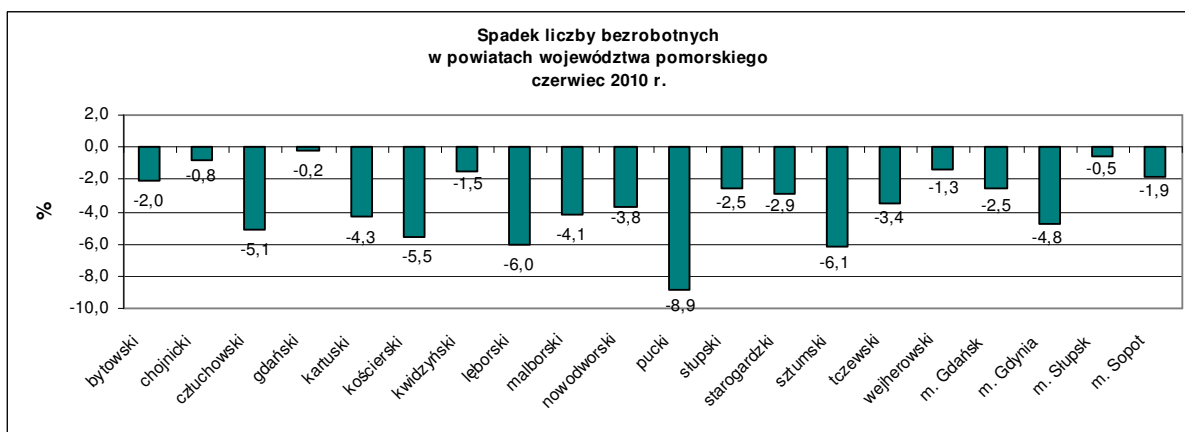
## Zmiany w miesiącu

W czerwcu 2010 r. w porównaniu do maja 2010 r. **liczba bezrobotnych** w województwie pomorskim zmniejszyła się o **3 262 osoby, tj. o 3,2%**.



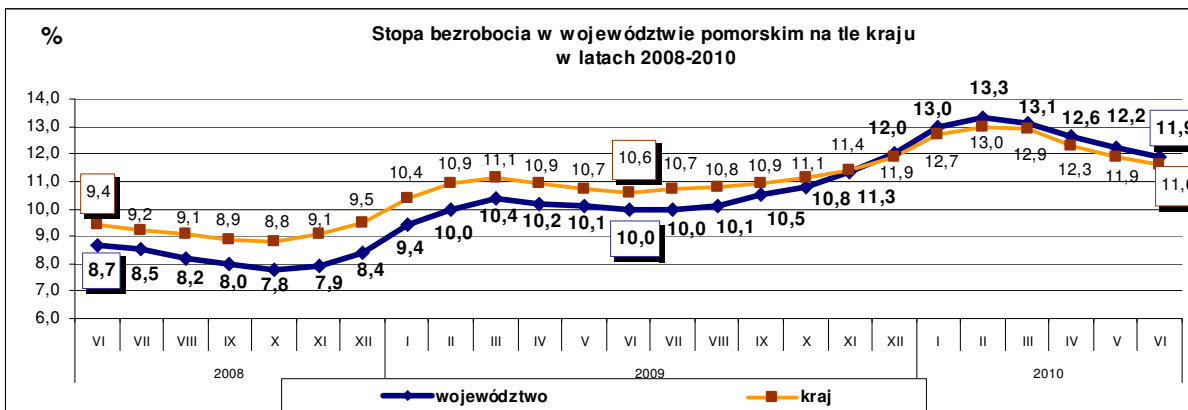
Źródło: Opracowanie własne na podstawie badań statystycznych rynku pracy MPiPS-01.

W czerwcu 2010 r. **spadek liczby bezrobotnych odnotowano we wszystkich powiatach województwa**. Największy spadek bezrobocia wystąpił w **powiecie puckim** o 8,9%, **sztumskim** o 6,1% oraz **łęborskim** o 6,0%.



Źródło: Opracowanie własne na podstawie badań statystycznych rynku pracy MPiPS-01.

W czerwcu 2010 r. w stosunku do miesiąca poprzedniego **stopa bezrobocia** w Pomorskim zmniejszyła się podobnie jak i w kraju o 0,3 pkt proc. Różnica pomiędzy stopą bezrobocia w województwie pomorskim a stopą bezrobocia w kraju utrzymuje się na tym samym poziomie 0,3 pkt proc. jak w dwóch poprzednich miesiącach.



Źródło: Opracowanie własne na podstawie informacji GUS.

Liczba zgłoszonych **wolnych miejsc pracy i miejsc aktywizacji zawodowej** w czerwcu 2010 r. była wyższa o 82 miejsca (o 1,5 %) w stosunku do maja 2010 r. Wzrost ten wynikał ze wzrostu miejsc pracy subsydiowanej o 224 miejsca (o 10,5 %). Miejsca pracy niesubsydiowanej spadły o 142 miejsca (o 4,4 %). Odnotowano wzrost wolnych miejsc pracy z sektora publicznego o 384 (o 37,8 %) i spadek wolnych miejsc pracy sezonowej o 146 (o 12,2 %).

## Wybrane kategorie

### Według stanu na 30 czerwca 2010 r.:

- liczba **bezrobotnych kobiet** wyniosła 52 255 osób, tj. 52,3% ogółu bezrobotnych; w stosunku do maja 2010 r. zmniejszyła się o 843 osoby, tj. o 1,6% (liczba bezrobotnych mężczyzn zmniejszyła się o 2 419 osób, tj. o 4,8%). Największy udział kobiet w ogólnej liczbie bezrobotnych odnotowano w powiecie człuchowskim 58,0 % a najmniejszy w powiecie puckim 48,7%. W województwie pomorskim odnotowano 7 gmin ( po 2 gminy w powiecie bytowskim i sztumskim i 3 gminy w powiecie człuchowskim) gdzie udział kobiet w bezrobociu przekraczał 60%.

- **bezrobotne osoby posiadające prawo do zasiłku** – 22 679 osób (22,7% ogółu bezrobotnych); w stosunku do miesiąca poprzedniego spadek o 866 osób, tj. o 3,7%;

- **bezrobotni cudzoziemcy** – 92 osoby (w maju 2010 r. – 90 osób);

- **osoby poszukujące pracy** – 2 379 osób, w tym 1 247 osób niepełnosprawnych nie pozostających w zatrudnieniu (w maju 2010 r. – odpowiednio 2 360 osób i 1 247 osób).

**W czerwcu 2010 r.** – 643 osoby nabyły uprawnienia do dodatku aktywizacyjnego w wyniku podjęcia zatrudnienia z własnej inicjatywy.

### Osoby bezrobotne będące w szczególnej sytuacji na rynku pracy zarejestrowane w powiatowych urzędach pracy województwa pomorskiego Porównanie stanu na 31maja 2010 r. i na 30 czerwca 2010 r.

Kategorie osób bezrobotnych	Liczba osób bezrobotnych 31.05.2010 r.	Liczba osób bezrobotnych 30.06.2010 r.	Zmiana	Zmiana w %
do 25 roku życia	22737	21798	-939	-4,1
długotrwale bezrobotne	35216	35005	-211	-0,6
kobiety, które nie podjęły zatrudnienia po urodzeniu dziecka	9700	9652	-48	-0,5
powyżej 50 roku życia	21944	21466	-478	-2,2
bez kwalifikacji zawodowych	28523	27452	-1071	-3,8
bez doświadczenia zawodowego	20404	20035	-369	-1,8
bez wykształcenia średniego	61975	59484	-2491	-4,0
samotnie wychowujące co najmniej jedno dziecko do 18 roku życia	9293	9203	-90	-1,0
które po odbyciu kary pozbawienia wolności nie podjęły zatrudnienia	1623	1535	-88	-5,4
niepełnosprawni	5765	5654	-111	-1,9

Źródło: Opracowanie własne na podstawie badań statystycznych rynku pracy MPiPS-01.

W czerwcu 2010 r. w porównaniu do maja 2010 r., odnotowano spadek liczby bezrobotnych we wszystkich kategoriach osób będących w szczególnej sytuacji na rynku pracy. Największy spadek liczby bezrobotnych dotyczył osób bez wykształcenia średniego (2 491 osób; 4,0%).

W czerwcu 2010 r. 2 zakłady pracy z 2 powiatów województwa pomorskiego **zgłosiły zamiar zwolnień grupowych** w liczbie 152 pracowników (dla porównania w maju 2010 r. 4 zakłady pracy z 9 powiatów zgłosiły 224 pracowników). Pracodawcy, którzy w czerwcu 2010 r. zgłosili zamiar przeprowadzenia zwolnień grupowych reprezentują działalność związaną z produkcją elementów elektronicznych oraz obroną narodową.

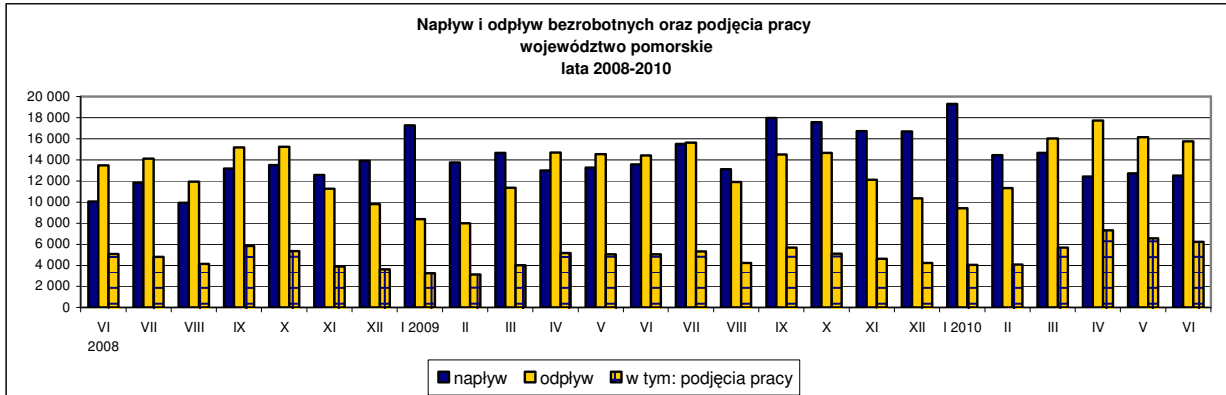
W czerwcu 2010 r. 7 zakładów pracy z 7 powiatów województwa pomorskiego **dokonało zwolnień grupowych** w liczbie 155 pracowników (dla porównania w poprzednim miesiącu 12 zakładów pracy z 7 powiatów zwolniły 61 pracowników), w tym 89 osób zostało objętych **zwolnieniami monitorowanymi**. Pracodawcy, którzy przeprowadzili zwolnienia grupowe w czerwcu br. reprezentują m.in. branże: produkcję statków i konstrukcji pływających, produkcję pozostałych maszyn specjalnego przeznaczenia, produkcję mebli.

## Napływ, odpływ z bezrobocia

W czerwcu 2010 r. **zarejestrowało się** w powiatowych urzędach pracy województwa pomorskiego 12 508 osób bezrobotnych, tj. o 241 osób (o 1,9%) mniej niż miesiąc wcześniej. Na spadek rejestracji wpłynął spadek liczby bezrobotnych rejestrujących się *po raz pierwszy* o 475 osób (o 13,4%). Liczba rejestrujących się *po raz kolejny* zwiększyła się o 234 osoby (o 2,5%).

Z ewidencji bezrobotnych w czerwcu 2010 r. **wyłaczono** 15 770 osób, tj. o 400 osób (o 2,5%) mniej niż w miesiącu poprzednim. Wyłączenia z ewidencji dokonano przede wszystkim z powodu:

- podjęcia pracy - 6 236 osób (39,5% ogółu wyłączeń);
- niepotwierdzenia gotowości do pracy – 5 138 osób (32,6%);
- rozpoczęcia szkolenia – 1 419 osób (9,1%);
- rozpoczęcia stażu – 972 osoby (6,2%).



Źródło: Opracowanie własne na podstawie badań statystycznych rynku pracy MPiPS-01.

W stosunku do miesiąca poprzedniego liczba **podjęć pracy** zmniejszyła się o 342 osoby (o 5,2%). Wśród osób wyłączonych z ewidencji bezrobotnych z powodu podjęcia pracy 1 378 osób podjęło **pracę subsydiowaną** (o 65 osób, tj. o 4,5% mniej niż miesiąc wcześniej) oraz 4 858 osób podjęło **pracę niesubsydiowaną** (o 277 osób, tj. o 5,4% mniej niż miesiąc wcześniej).

Spadek wyłączeń wśród osób, które podjęły pracę subsydiowaną wynikał ze spadku podjęć prac w ramach refundacji kosztów zatrudnienia bezrobotnego (o 102 osoby, tj. o 21,2%) oraz podjęć robót publicznych (o 40 osób, tj. o 24,8%).

### Podsumowanie

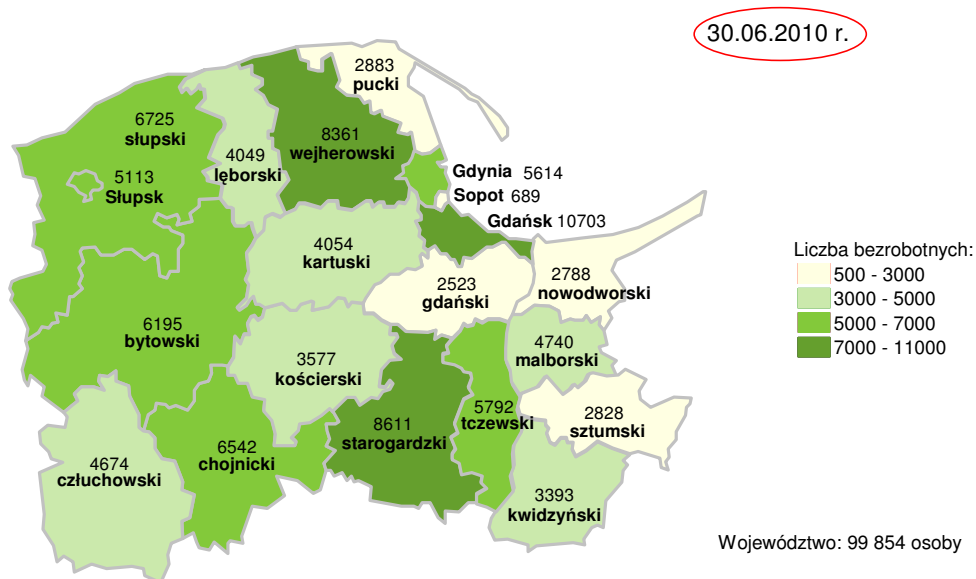
Na kształtowanie się liczby bezrobotnych w województwie pomorskim w czerwcu 2010 r. miały wpływ m.in.:

- większa liczba wyłączeń (15,8 tys. osób) niż liczba rejestracji bezrobotnych (12,5 tys. osób);
- mniejsza niż w maju 2010 r. liczba rejestracji bezrobotnych (o 0,2 tys. osób, tj. o 1,9%), wynikająca ze spadku liczby osób rejestrujących się po raz pierwszy;
- mniejsza niż w maju 2010 r. liczba wyłączeń z ewidencji bezrobotnych (o 0,4 tys. osób, tj. o 2,5%), wynikająca głównie ze spadku wyłączeń z powodu podjęcia pracy (o 0,3 tys., tj. o 5,2%).


**W kraju** w czerwcu 2010 r. liczba bezrobotnych zarejestrowanych w powiatowych urzędach pracy wyniosła 1 843,9 tys. osób i w stosunku do maja 2010 r. zmniejszyła się o 64,0 tys. osób, tj. o 3,4 %. Spadek liczby bezrobotnych wystąpił we wszystkich województwach, największy w zachodniopomorskim o 5,3%. Stopa bezrobocia w kraju zmniejszyła się w czerwcu 2010 r. o 0,3 pkt proc. i wyniosła 11,6%. Najniższą stopę bezrobocia w Polsce odnotowano w Poznaniu - 3,4%.

**Szczegółowe dane statystyczne o rynku pracy województwa pomorskiego dostępne są na stronie [www.wup.gdansk.pl](http://www.wup.gdansk.pl)**

## Liczba bezrobotnych w powiatach województwa pomorskiego



## Stopa bezrobocia w powiatach województwa pomorskiego

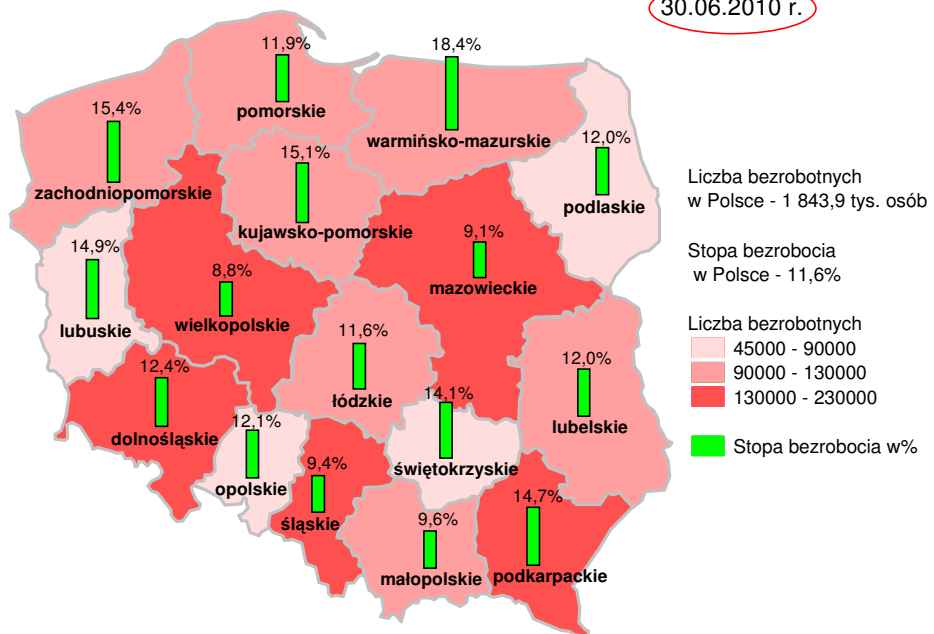


Źródło: opracowanie własne na podstawie danych GUS.

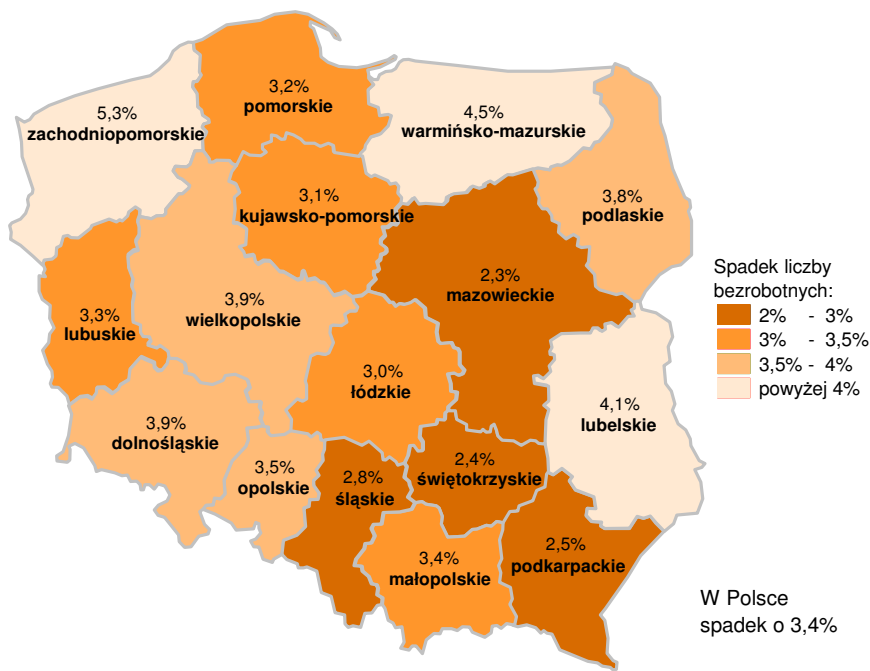
Opracował: Ireneusz Rybiński, Wydział Planowania, Badań i Analiz, Zespół Badań i Analiz, Wojewódzki Urząd Pracy w Gdańsku.

# Liczba bezrobotnych i stopa bezrobocia w Polsce

30.06.2010 r.



## Spadek liczby bezrobotnych w Polsce w okresie czerwiec 2010 r. - maj 2010 r.



Źródło: opracowanie własne na podstawie danych GUS.  
 Opracował: Ireneusz Rybiński, Wydział Planowania, Badań i Analiz, Zespół Badań i Analiz, Wojewódzki Urząd Pracy w Gdańsku.