



WOJEWÓDZKI URZĄD PRACY W GDAŃSKU
Partner w rozwoju. WUP. Pomorze



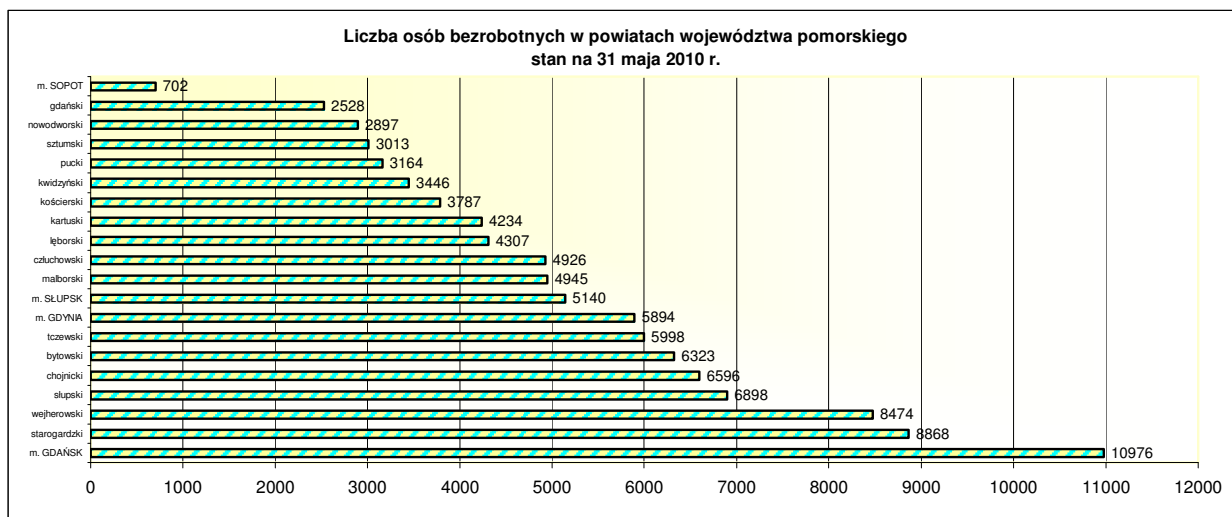
Informacja miesięczna o rynku pracy

maj 2010

województwo pomorskie

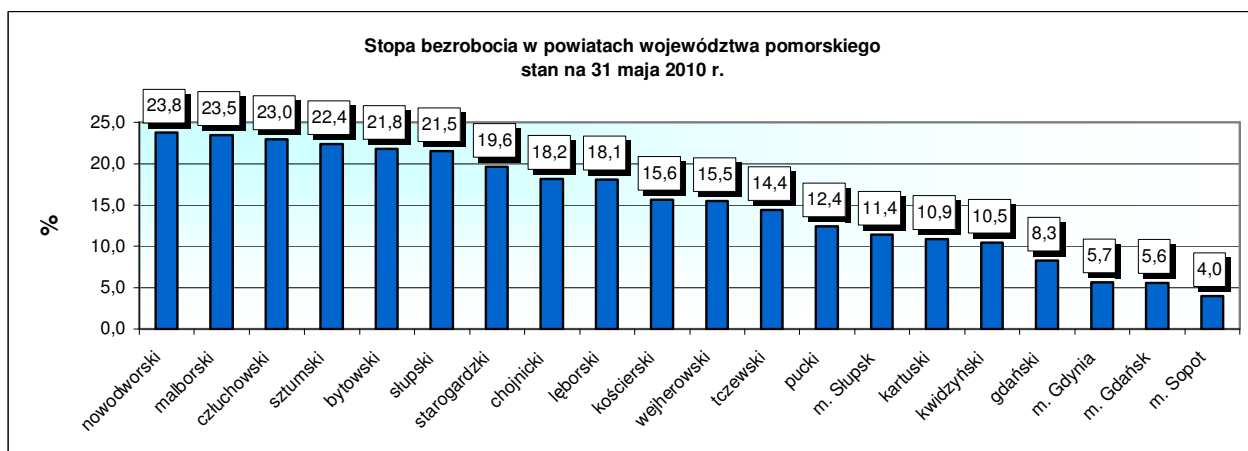
Informacje bieżące

Według stanu na 31 maja 2010 r. liczba bezrobotnych zarejestrowanych w powiatowych urzędach pracy województwa pomorskiego wyniosła 103 116 osób (w kraju 1 907,9 tys. osób).



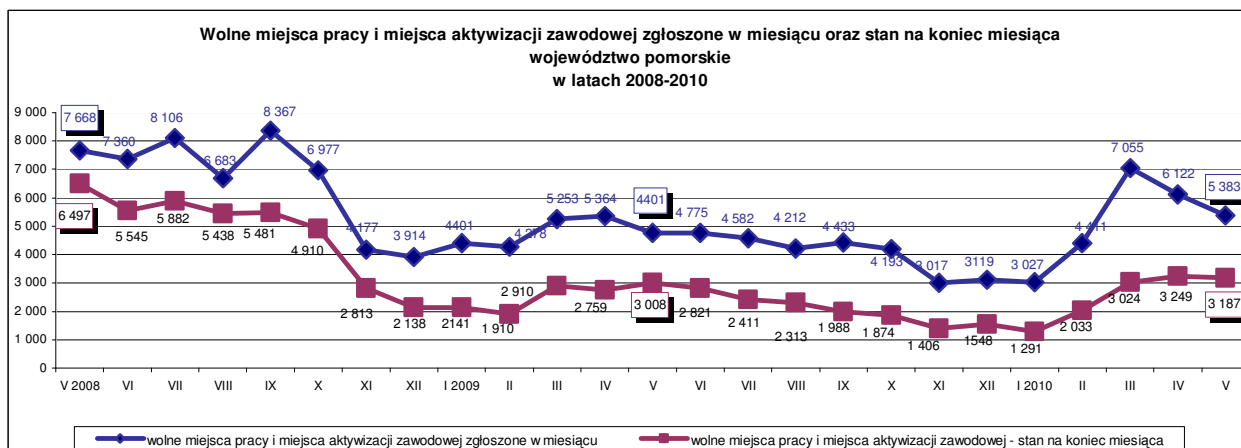
Źródło: Opracowanie własne na podstawie badań statystycznych rynku pracy MPiPS-01.

W maju 2010 r. stopa bezrobocia w województwie pomorskim wyniosła 12,2% (w kraju 11,9%).



Źródło: Opracowanie własne na podstawie informacji GUS.

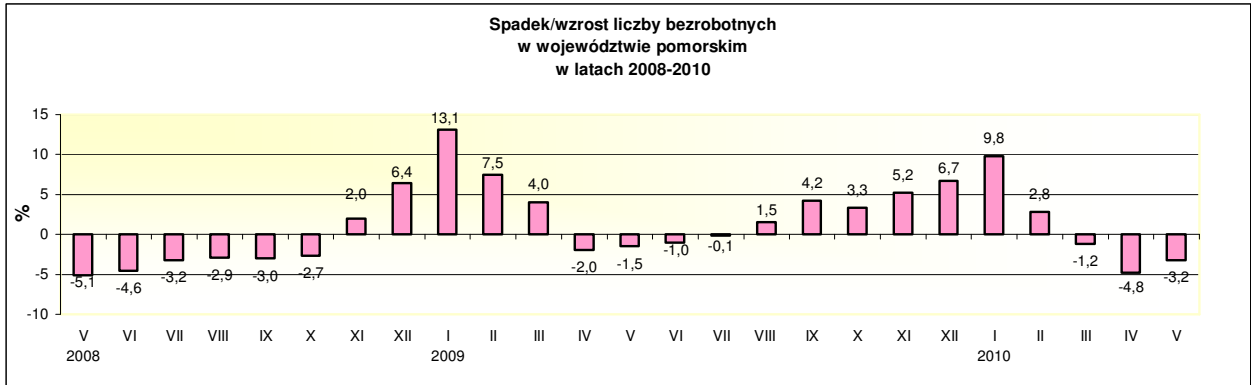
W maju 2010 r. do powiatowych urzędów pracy w województwie pomorskim zgłoszono 5 383 wolne miejsca pracy i miejsca aktywizacji zawodowej (w kraju 89,2 tys.), z czego 60,3% stanowiły miejsca pracy niesubsydiowanej, a 39,7% - subsydiowanej. Według stanu na koniec miesiąca liczba wolnych miejsc pracy i miejsc aktywizacji zawodowej w Pomorskiem wyniosła 3 187.



Źródło: Opracowanie własne na podstawie badań statystycznych rynku pracy MPiPS-01.

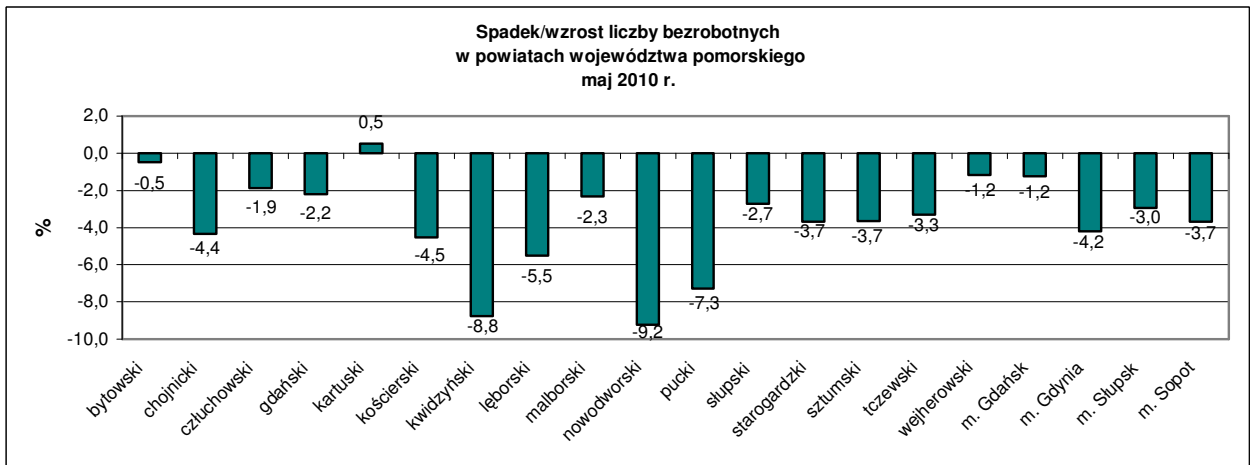
Zmiany w miesiącu

W maju 2010 r. w porównaniu do kwietnia 2010 r. **liczba bezrobotnych** w województwie pomorskim zmniejszyła się o **3 421 osób**, tj. o **3,2%**.



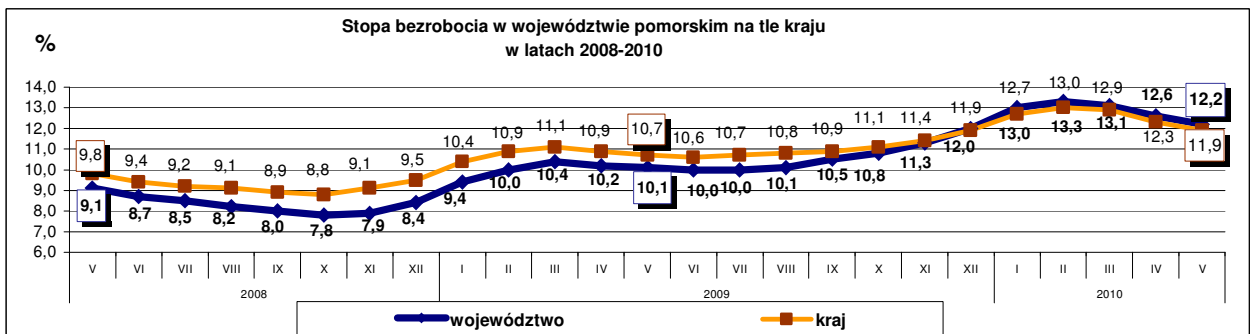
Źródło: Opracowanie własne na podstawie badań statystycznych rynku pracy MPIPS-01.

W maju 2010 r. **spadek liczby bezrobotnych odnotowano we wszystkich powiatach województwa**, z wyjątkiem **powiatu kartuskiego**, gdzie nastąpił niewielki **wzrost liczby bezrobotnych** (o 21 osób, tj. o 0,5%). Największy spadek bezrobocia wystąpił w **powiecie nowodworskim** o 9,2%, **kwidzińskim** o 8,8% oraz **puckim** o 7,3%.



Źródło: Opracowanie własne na podstawie badań statystycznych rynku pracy MPIPS-01.

W maju 2010 r. w stosunku do miesiąca poprzedniego **stopa bezrobocia** w Pomorskiem zmniejszyła się podobnie jak i w kraju o 0,4 pkt proc., tym samym różnica pomiędzy wielkością stopy bezrobocia w województwie pomorskim a stopą bezrobocia w kraju utrzymuje się na poziomie 0,3 pkt proc.



Źródło: Opracowanie własne na podstawie informacji GUS.

Liczba zgłoszonych **wolnych miejsc pracy i miejsc aktywizacji zawodowej** w maju 2010 r. była niższa o 739 miejsc (o 12,1%) w stosunku do kwietnia 2010 r. Spadek ten wynikał ze spadku miejsc pracy subsydiowanej o 571 miejsc (o 21,1%) oraz niesubsydiowanej o 168 miejsc (o 4,9%). Zmniejszyła się o 337 (o 24,9%) także liczba wolnych miejsc pracy z sektora publicznego. Nieznacznie zmniejszyła się liczba wolnych miejsc pracy sezonowej o 87 (o 6,8%).

Wybrane kategorie

Według stanu na 31 maja 2010 r.:

- liczba **bezrobotnych kobiet** wyniosła 53 098 osób, tj. 51,5% ogółu bezrobotnych; w stosunku do kwietnia 2010 r. zmniejszyła się o 994 osoby, tj. o 1,8% (liczba bezrobotnych mężczyzn zmniejszyła się o 2 427 osób, tj. o 4,6%);
- **bezrobotne osoby posiadające prawo do zasiłku** – 23 545 osób (22,8% ogółu bezrobotnych); w stosunku do miesiąca poprzedniego spadek o 1 240 osób, tj. o 5,0%;
- **bezrobotni cudzoziemcy** – 90 osób (w kwietniu 2010 r. – 95 osób);
- **osoby poszukujące pracy** – 2 360 osób, w tym 1 247 osób niepełnosprawnych nie pozostających w zatrudnieniu (w kwietniu 2010 r. – odpowiednio 2 334 osoby i 1 245 osób).

W maju 2010 r. – 612 osób nabyło uprawnienia do dodatku aktywizacyjnego w wyniku podjęcia zatrudnienia z własnej inicjatywy.

Osoby bezrobotne będące w szczególnej sytuacji na rynku pracy zarejestrowane w powiatowych urzędach pracy województwa pomorskiego Porównanie stanu na 30 kwietnia 2010 r. i na 31 maja 2010 r.

Kategorie osób bezrobotnych	Liczba osób bezrobotnych 30.04.2010 r.	Liczba osób bezrobotnych 31.05.2010 r.	Zmiana	Zmiana w %
do 25 roku życia	23241	22737	-504	-2,2
długotrwale bezrobotne	35450	35216	-234	-0,7
kobiety, które nie podjęły zatrudnienia po urodzeniu dziecka	9858	9700	-158	-1,6
powyżej 50 roku życia	22471	21944	-527	-2,3
bez kwalifikacji zawodowych	29395	28523	-872	-3,0
bez doświadczenia zawodowego	20403	20404	1	0,0
bez wykształcenia średniego	65133	61975	-3158	-4,8
samotnie wychowujące co najmniej jedno dziecko do 18 roku życia	9516	9293	-223	-2,3
które po odbyciu kary pozbawienia wolności nie podjęły zatrudnienia	1698	1623	-75	-4,4
niepełnosprawni	5855	5765	-90	-1,5

Źródło: Opracowanie własne na podstawie badań statystycznych rynku pracy MPIPS-01.

W maju 2010 r. w porównaniu do kwietnia 2010 r., odnotowano spadek liczby bezrobotnych wśród prawie wszystkich kategorii osób będących w szczególnej sytuacji na rynku pracy. Największy spadek liczby bezrobotnych dotyczył osób bez wykształcenia średniego (3 158 osób; 4,8%).

W maju 2010 r. 4 zakłady pracy z 9 powiatów **zgłosiły zamiar zwolnień grupowych** w liczbie **224** pracowników (dla porównania w kwietniu 2010 r. 3 zakłady pracy zgłosiły 69 pracowników). Pracodawcy, którzy w maju 2010 r. zgłosili zamiar przeprowadzenia zwolnień grupowych reprezentują działalność związaną z zarządzaniem nieruchomościami, produkcją odzieży roboczej oraz pozostałym pośrednictwem pieniężnym.

W maju 2010 r. 12 zakładów pracy z 7 powiatów województwa pomorskiego **dokonało zwolnień grupowych** w liczbie 61 pracowników (dla porównania w kwietniu 2010 r. 8 zakładów pracy z 7 powiatów zwolniło 64 pracowników), w tym 16 osób zostało objętych **zwolnieniami monitorowanymi**. Pracodawcy, którzy przeprowadzili zwolnienia grupowe reprezentują m.in. branże: produkcja mebli, produkcja statków i konstrukcji pływających oraz produkcja odzieży roboczej.

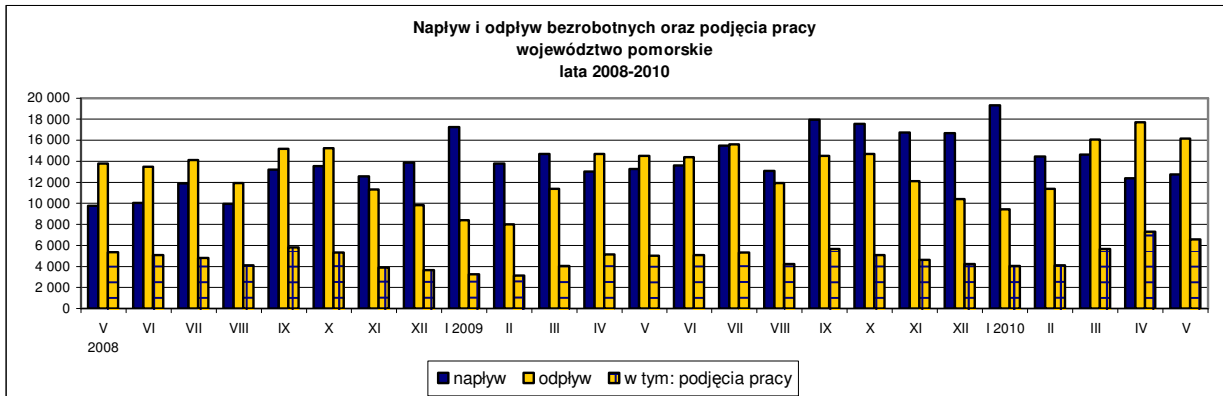
Napływ, odpływ z bezrobocia

W maju 2010 r. **zarejestrowało się** w powiatowych urzędach pracy województwa pomorskiego 12 749 osób bezrobotnych, tj. o 329 osób (o 2,6%) więcej niż miesiąc wcześniej. Na wzrost rejestracji wpłynął wzrost liczby bezrobotnych rejestrujących się *po raz pierwszy* o 1 137 osób (o 47,5%). Liczba rejestrujących się *po raz kolejny* zmniejszyła się o 808 osób (o 8,1%).

Z ewidencji bezrobotnych w maju 2010 r. **wyłączono** 16 170 osób, tj. o 1 572 osoby (o 8,9%) mniej niż w miesiącu poprzednim.

Wyłączenia z ewidencji dokonano przede wszystkim z powodu:

- podjęcia pracy - 6 578 osób (40,7% ogółu wyłączeń);
- niepotwierdzenia gotowości do pracy – 5 281 osób (32,7%);
- rozpoczęcia szkolenia – 1 507 osób (9,3%);
- rozpoczęcia stażu – 908 osób (5,6%).



Źródło: Opracowanie własne na podstawie badań statystycznych rynku pracy MPIPS-01.

W stosunku do miesiąca poprzedniego liczba **podjęć pracy** zmniejszyła się o 738 (o 10,1%). Wśród osób wyłączonych z ewidencji bezrobotnych z powodu podjęcia pracy 1 443 osoby podjęły **pracę subsydiowaną** (o 207 osób, tj. o 12,5% mniej niż miesiąc wcześniej) oraz 5 135 osób podjęło **pracę niesubsydiowaną** (o 531 osób, tj. o 9,4% mniej niż miesiąc wcześniej).

Spadek wyłączeń wśród osób, które podjęły pracę subsydiowaną wynikał ze spadku podjęć robót publicznych (o 163 osoby, tj. o 50,3%) oraz prac interwencyjnych (o 233 osoby, tj. o 48,0%).

Podsumowanie

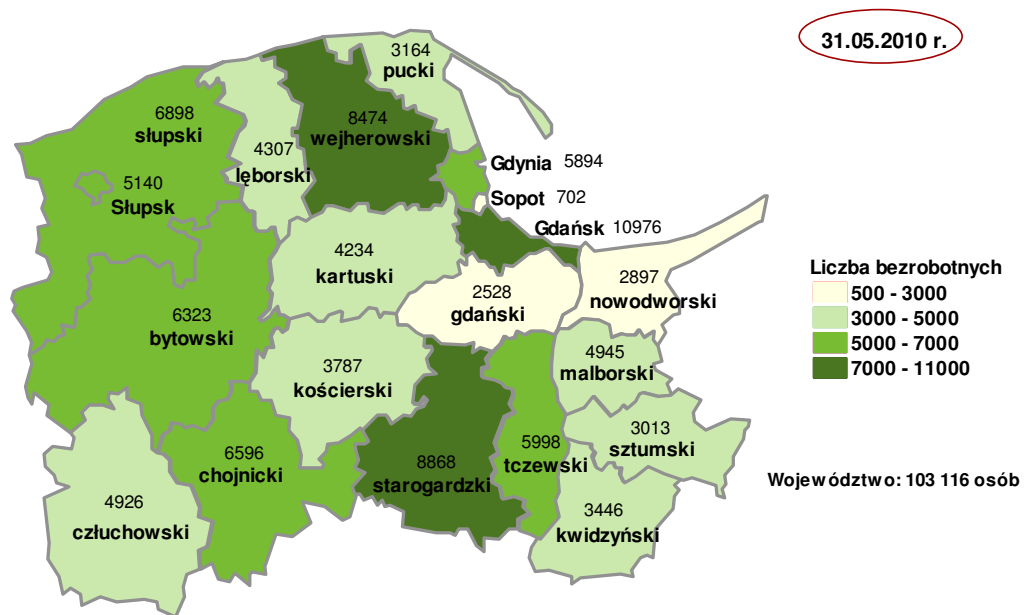
Na kształtowanie się liczby bezrobotnych w województwie pomorskim w maju 2010 r. miały wpływ m.in.:

- większa liczba wyłączeń (16,2 tys. osób) niż liczba rejestracji bezrobotnych (12,7 tys. osób);
- mniejsza niż w kwietniu 2010 r. liczba wyłączeń z ewidencji bezrobotnych (o 1,6 tys. osób, tj. o 8,9%), wynikająca głównie ze spadku wyłączeń z powodu podjęcia pracy (o 0,7 tys., tj. o 10,1%) oraz rozpoczęcia stażu (o 0,7 tys., tj. o 42,9%) i pracy społecznie użytecznej (o 0,2 tys., tj. o 39,8%);
- nieznacznie większa niż w kwietniu 2010 r. liczba rejestracji bezrobotnych (o 0,3 tys. osób, tj. o 2,6%), wynikająca ze wzrostu liczby osób rejestrujących się po raz pierwszy.

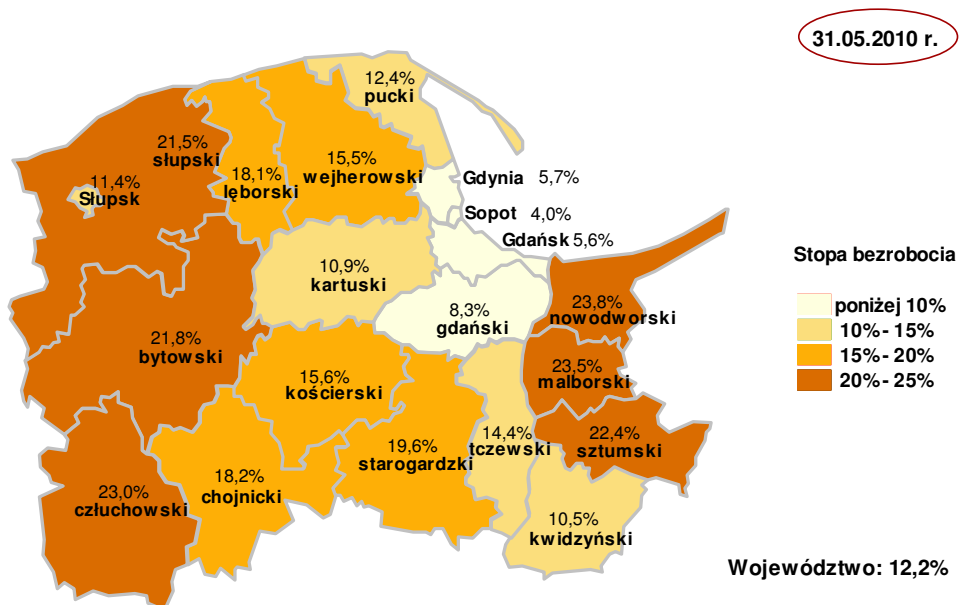
W kraju w maju 2010 r. liczba bezrobotnych zarejestrowanych w powiatowych urzędach pracy wyniosła 1 907,9 tys. osób i w stosunku do kwietnia 2010 r. zmniejszyła się o 65,8 tys. osób, tj. o 3,3 %. Spadek liczby bezrobotnych wystąpił we wszystkich województwach, największy w warmińsko-mazurskim o 5,2% oraz w lubuskim i zachodniopomorskim – po 4,6%. Stopa bezrobocia w kraju zmniejszyła się w maju 2010 r. o 0,4 pkt proc. i wyniosła 11,9% (w województwie pomorskim zmniejszyła się o 0,4 pkt proc. i wyniosła 12,2%). Najniższą stopę bezrobocia w Polsce odnotowano w Warszawie i w Poznaniu – po 3,5%.

Szczegółowe dane statystyczne o rynku pracy województwa pomorskiego dostępne są na stronie www.wup.gdansk.pl

Liczba bezrobotnych w powiatach województwa pomorskiego



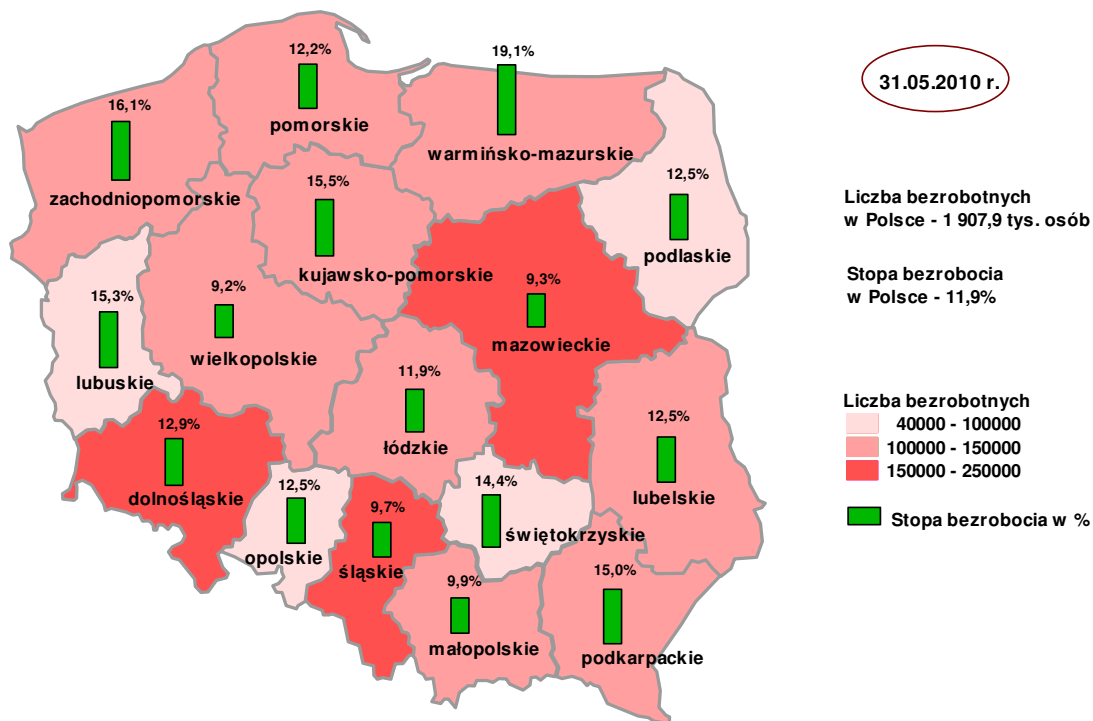
Stopa bezrobocia w powiatach województwa pomorskiego




Źródło: opracowanie własne na podstawie danych GUS.

Opracowała: Justyna Braczko, Wydział Planowania, Badań i Analiz, Zespół Badań i Analiz, Wojewódzki Urząd Pracy w Gdańsku.

Liczba bezrobotnych i stopa bezrobocia w Polsce



Spadek liczby bezrobotnych w Polsce w okresie maj 2010 r. - kwiecień 2010 r.



Źródło: opracowanie własne na podstawie danych GUS.

Opracowała: Justyna Braczo, Wydział Planowania, Badań i Analiz, Zespół Badań i Analiz, Wojewódzki Urząd Pracy w Gdańsku.