



**WOJEWÓDZKI URZĄD PRACY W GDAŃSKU**  
*Partner w rozwoju. WUP. Pomorze*



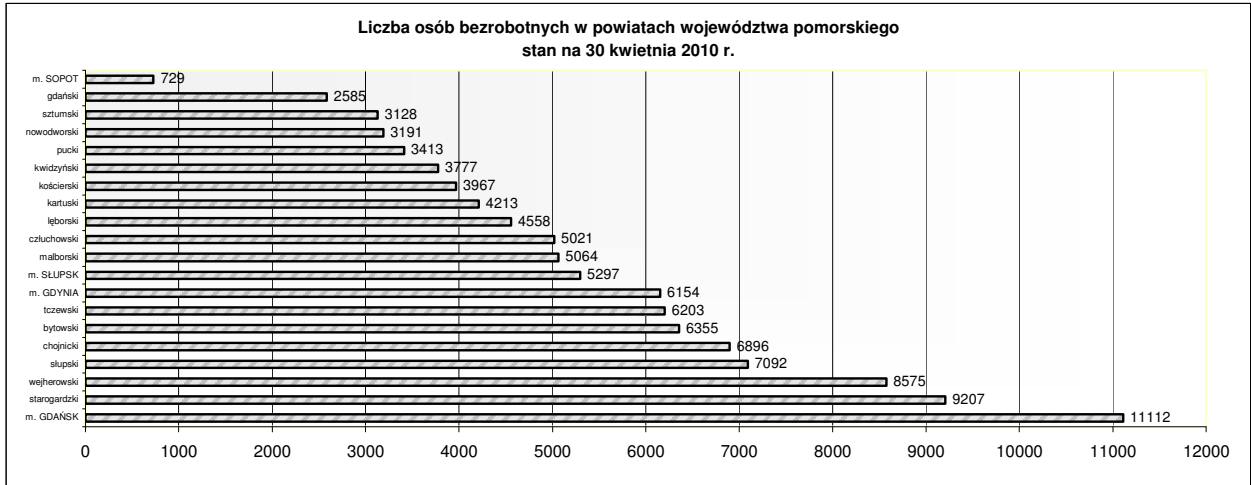
# Informacja miesięczna o rynku pracy

**kwiecień 2010**

województwo pomorskie

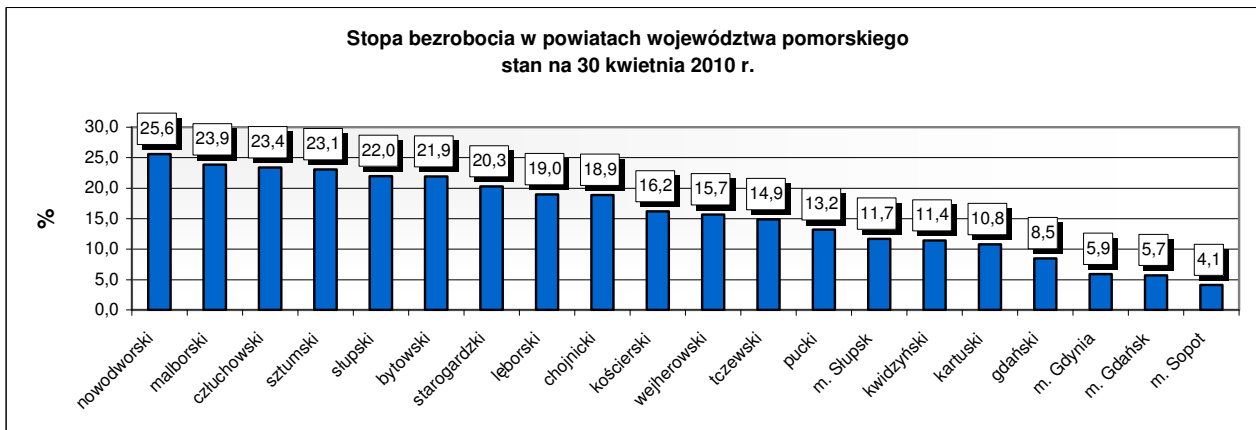
## Informacje bieżące

Według stanu na 30 kwietnia 2010 r. liczba bezrobotnych zarejestrowanych w powiatowych urzędach pracy województwa pomorskiego wyniosła 106 537 osób (w kraju 1 973,8 tys. osób).



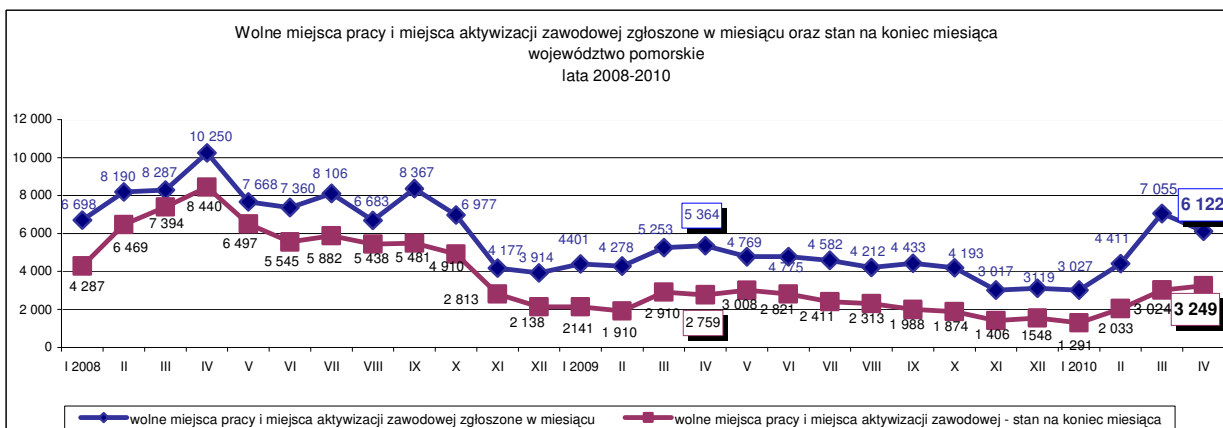
Źródło: Opracowanie własne na podstawie badań statystycznych rynku pracy MPiPS-01.

W kwietniu 2010 r. stopa bezrobocia w województwie pomorskim wyniosła 12,6% (w kraju 12,3%).



Źródło: Opracowanie własne na podstawie informacji GUS.

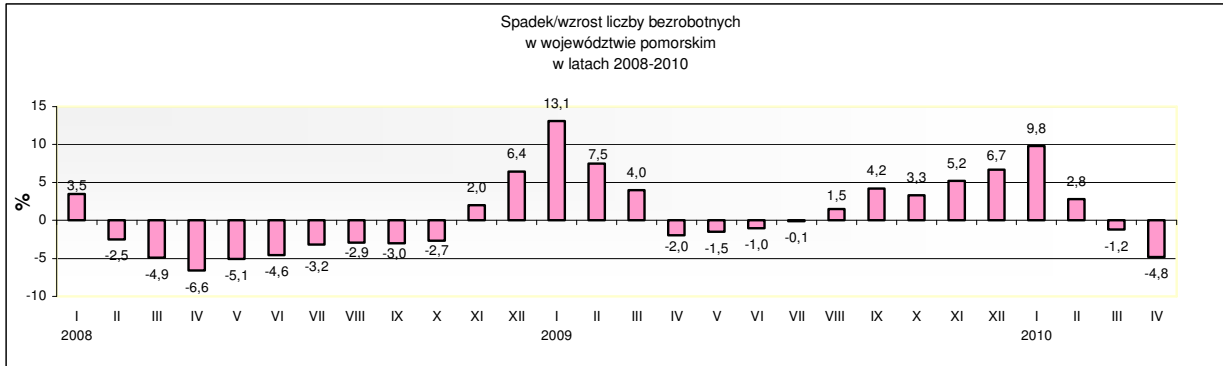
W kwietniu 2010 r. do powiatowych urzędów pracy w województwie pomorskim zgłoszono 6 122 wolne miejsca pracy i miejsca aktywizacji zawodowej (w kraju 108,7 tys.), z czego 55,7 % stanowiły miejsca pracy niesubsydiowanej, a 44,3% - subsydiowanej. Według stanu na koniec miesiąca liczba wolnych miejsc pracy i miejsc aktywizacji zawodowej w Pomorskiem wyniosła 3 249.



Źródło: Opracowanie własne na podstawie badań statystycznych rynku pracy MPiPS-01.

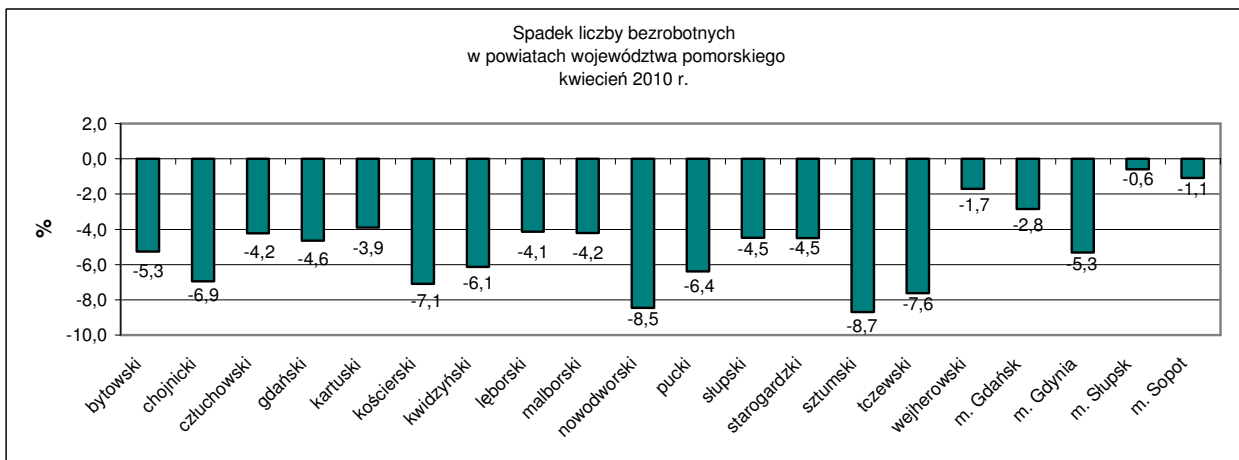
## Zmiany w miesiącu

W kwietniu 2010 r. w porównaniu do marca 2010 r. **liczba bezrobotnych** w województwie pomorskim zmniejszyła się o **5 322 osoby**, tj. o **4,8%**.



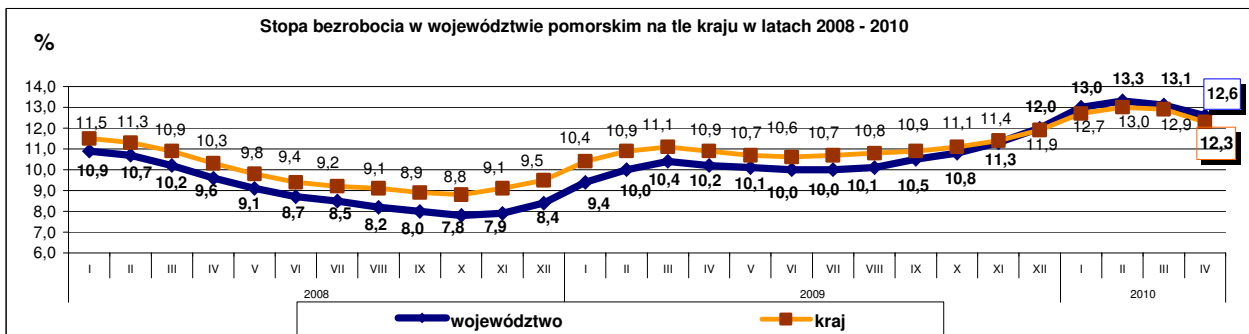
Źródło: Opracowanie własne na podstawie badań statystycznych rynku pracy MPIPS-01.

W kwietniu 2010 r. **spadek liczby bezrobotnych odnotowano we wszystkich powiatach województwa, największy w powiecie sztumskim o 8,7% i nowodworskim o 8,5%**.



Źródło: Opracowanie własne na podstawie badań statystycznych rynku pracy MPIPS-01.

W kwietniu 2010 r. w stosunku do miesiąca poprzedniego **stopa bezrobocia** w Pomorskiem zmniejszyła się o 0,5 pkt proc., w kraju o 0,6 pkt proc., tym samym różnica pomiędzy wielkością stopy bezrobocia w województwie pomorskim a stopą bezrobocia w kraju wzrosła ponownie do 0,3 pkt proc.



Źródło: Opracowanie własne na podstawie informacji GUS.

Liczba zgłoszonych **wolnych miejsc pracy i miejsc aktywizacji zawodowej** w kwietniu 2010 r. była niższa o 933 miejsca (o 13,2%) w stosunku do marca 2010 r. Liczba wolnych miejsc pracy i miejsc aktywizacji zawodowej dotycząca miejsc pracy subsydiowanej zmniejszyła się o 1 205 (o 30,8%), zmniejszyła się także o 1 126 (o 45,4%) liczba wolnych miejsc pracy i miejsc aktywizacji zawodowej z sektora publicznego. Natomiast zwiększyła się liczba wolnych miejsc pracy niesubsydiowanej o 272 miejsca (o 8,7%). W kwietniu br. odnotowano również wzrost o 170 (o 15,2%) wolnych miejsc pracy sezonowej.

## Wybrane kategorie

### Według stanu na 30 kwietnia 2010 r.:

- liczba **bezrobotnych kobiet** wyniosła 54 092 osoby, tj. 50,8% ogółu bezrobotnych; w stosunku do marca 2010 r. zmniejszyła się o 1 944 osoby, tj. o 3,5% (liczba bezrobotnych mężczyzn zmniejszyła się o 3 378 osób, tj. o 6,1%);
- **bezrobotne osoby posiadające prawo do zasiłku** – 24 785 osób (23,3% ogółu bezrobotnych); w stosunku do miesiąca poprzedniego spadek o 1 641 osób, tj. o 6,2%;
- **bezrobotni cudzoziemcy** – 95 osób (w marcu 2010 r. – 92 osoby);
- **osoby poszukujące pracy** – 2 334 osoby, w tym 1 245 osób niepełnosprawnych nie pozostających w zatrudnieniu (w marcu 2010 r. – odpowiednio 2 294 osoby i 1 231 osób).

**W kwietniu 2010 r.** – 621 osób nabyło uprawnienia do dodatku aktywizacyjnego w wyniku podjęcia zatrudnienia, z tego 618 w wyniku podjęcia pracy z własnej inicjatywy, 3 osoby w wyniku skierowania przez PUP.

### Osoby bezrobotne będące w szczególnej sytuacji na rynku pracy zarejestrowane w powiatowych urzędach pracy województwa pomorskiego Porównanie stanu na 31 marca 2010 r. i na 30 kwietnia 2010 r.

Kategorie osób bezrobotnych	Liczba osób bezrobotnych 31. 03. 2010 r.	Liczba osób bezrobotnych 30. 04. 2010 r.	Spadek	Spadek w %
do 25 roku życia	25281	23241	-2040	-8,1
długotrwale bezrobotne	35939	35450	-489	-1,4
kobiety, które nie podjęły zatrudnienia po urodzeniu dziecka	10001	9858	-143	-1,4
powyżej 50 roku życia	23173	22471	-702	-3,0
bez kwalifikacji zawodowych	31102	29395	-1707	-5,5
bez doświadczenia zawodowego	22049	20403	-1646	-7,5
bez wykształcenia średniego	68498	65133	-3365	-4,9
samotnie wychowujące co najmniej jedno dziecko do 18 roku życia	9777	9516	-261	-2,7
które po odbyciu kary pozbawienia wolności nie podjęły zatrudnienia	1780	1698	- 82	- 4,6
niepełnosprawni	5972	5855	-117	-2,0

Zródło: Opracowanie własne na podstawie badań statystycznych rynku pracy MPiPS-01.

W kwietniu 2010 r. w porównaniu do marca 2010 r., odnotowano spadek liczby bezrobotnych wśród wszystkich kategorii osób będących w szczególnej sytuacji na rynku pracy. Największy spadek liczby bezrobotnych dotyczył osób bez wykształcenia średniego (3 365 osób; 4,9%), natomiast największy spadek procentowy obejmował bezrobotnych do 25 roku życia (8,1%) i bezrobotnych bez doświadczenia zawodowego (7,5%).

W kwietniu 2010 r. 3 zakłady pracy z 3 powiatów **zgłosiły zamiar zwolnień grupowych** w liczbie **69** pracowników (dla porównania w marcu 2010 r. 7 zakładów pracy zgłosiło 309 pracowników<sup>1</sup>). Pracodawcy, którzy w kwietniu 2010 r. zgłosili zamiar przeprowadzenia zwolnień grupowych reprezentują głównie działalność związaną z naprawą pojazdów samochodowych z wyłączeniem motocykli oraz działalność związaną z grami losowymi i zakładami wzajemnymi.

W kwietniu 2010 r. 8 zakładów pracy z 7 powiatów województwa pomorskiego **dokonało zwolnień grupowych** w liczbie 64 pracowników (dla porównania w marcu 2010 r. 10 zakładów pracy z 7 powiatów zwolniło 265 pracowników). Pracodawcy, którzy przeprowadzili zwolnienia grupowe reprezentują m.in. branże takie jak: produkcja mebli, statków i konstrukcji pływających, maszyn i urządzeń.

<sup>1</sup> Podana tu liczba zgłoszeń grupowych w marcu 2010 r. jest mniejsza o 150 osób od podanej w Informacji za marzec 2010, gdyż zgodnie z informacją z PUP w Człuchowie, przekazaną w maju br., zakład pracy z powiatu człuchowskiego anulował wcześniejsze zgłoszenie zwolnień grupowych dla 150 osób.

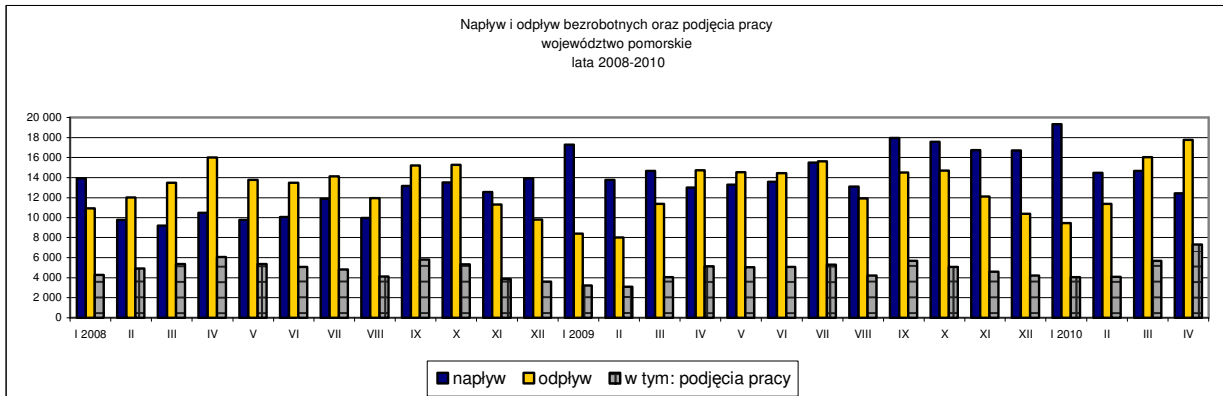
## Napływ, odpływ z bezrobocia

W kwietniu 2010 r. **zarejestrowało się** w powiatowych urzędach pracy województwa pomorskiego 12 420 osób bezrobotnych, tj. o 2 229 osób (o 15,2%) mniej niż miesiąc wcześniej. Na spadek rejestracji wpłynął spadek liczby bezrobotnych rejestrujących się *po raz kolejny jak i po raz pierwszy*, odpowiednio o 1 486 osób (o 12,9%) i o 743 osoby (o 23,7%).

Z ewidencji bezrobotnych w kwietniu 2010 r. **wyłączono** 17 742 osoby, tj. o 1 704 osoby (o 10,6%) więcej niż w miesiącu poprzednim.

Wyłączenia z ewidencji dokonano przede wszystkim z powodu:

- podjęcia pracy - 7 316 osób (41,2% ogółu wyłączeń);
- niepotwierdzenia gotowości do pracy – 5 104 osoby (28,8%);
- rozpoczęcia stażu – 1 589 osób (9,0%);
- rozpoczęcia szkolenia – 1 539 osób (8,7%).



Źródło: Opracowanie własne na podstawie badań statystycznych rynku pracy MPIPS-01.

W stosunku do miesiąca poprzedniego liczba **podjęć pracy** zwiększyła się o 1 632 (o 28,7%). Wśród osób wyłączonych z ewidencji bezrobotnych z powodu podjęcia pracy 1 650 osób podjęło **pracę subsydiowaną** (o 524 osoby, tj. o 46,5% więcej niż miesiąc wcześniej) oraz 5 666 osób podjęło **pracę niesubsydiowaną** (o 1 108 osób, tj. o 24,3% więcej niż miesiąc wcześniej).

Wzrost wyłączeń wśród osób, które podjęły pracę subsydiowaną dotyczył głównie podjęć pracy w ramach refundacji kosztów zatrudnienia bezrobotnego (o 170 osób, tj. o 99,4%), podjęć prac interwencyjnych (o 172 osoby, tj. o 55,0%) oraz podjęć działalności gospodarczej (o 144 osoby, tj. o 41,6%).

### Podsumowanie

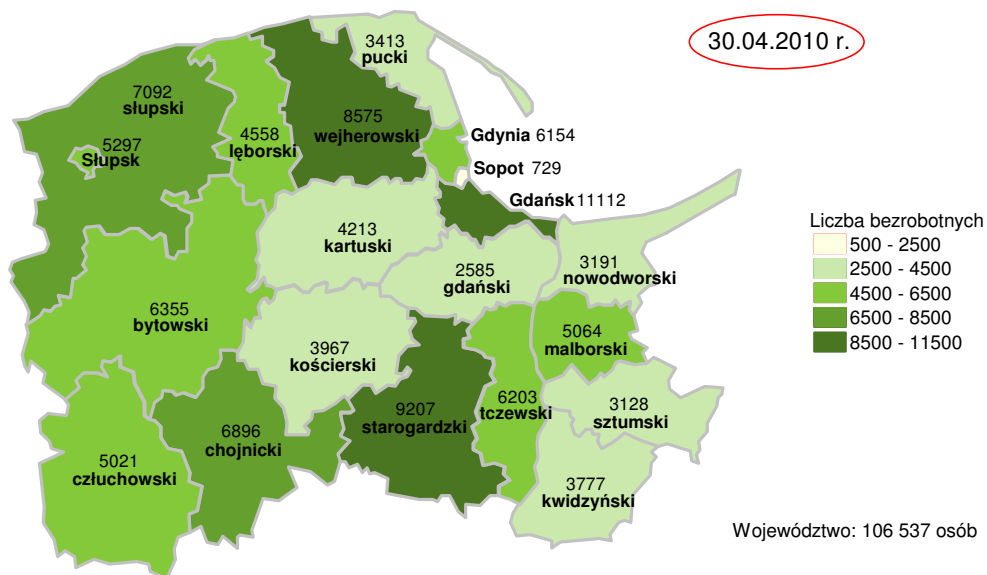
Na kształtowanie się liczby bezrobotnych w województwie pomorskim w kwietniu 2010 r. miały wpływ m.in.:

- większa liczba wyłączeń (17,7 tys. osób) niż liczba rejestracji bezrobotnych (12,4 tys. osób);
- większa niż w marcu 2010 r. liczba wyłączeń z ewidencji bezrobotnych (o 1,7 tys. osób, tj. o 10,6%), wynikająca głównie ze wzrostu wyłączeń z powodu podjęcia pracy oraz rozpoczęcia szkolenia;
- mniejsza niż w marcu 2010 r. liczba rejestracji bezrobotnych (o 2,2 tys. osób, tj. o 15,2%), wynikająca ze spadku rejestrujących się po raz pierwszy i po raz kolejny.

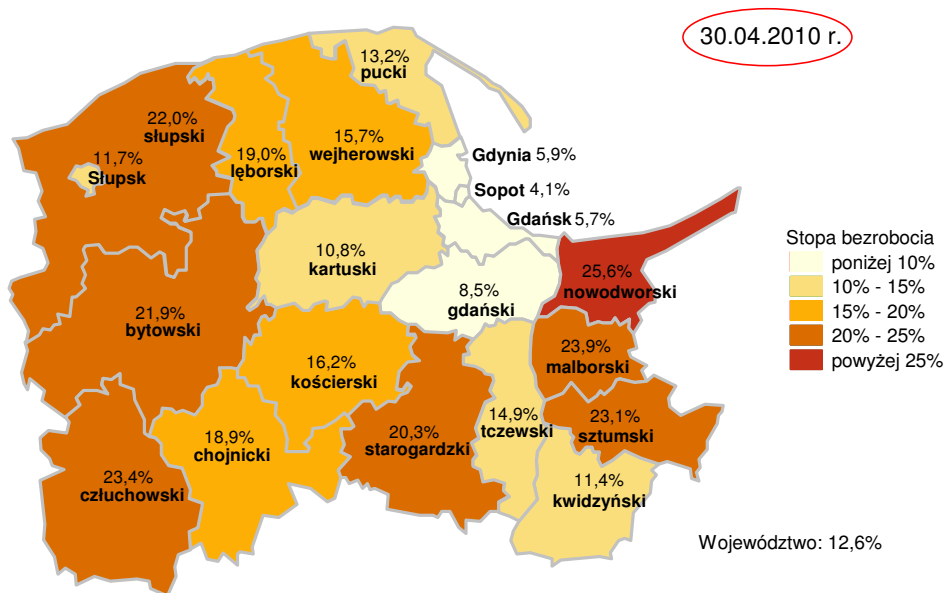
**W kraju** w kwietniu 2010 r. liczba bezrobotnych zarejestrowanych w powiatowych urzędach pracy wyniosła 1 973,8 tys. osób i w stosunku do marca 2010 r. zmniejszyła się o 102,9 tys. osób, tj. o 5,0 %. Spadek liczby bezrobotnych wystąpił we wszystkich województwach, największy w lubuskim i warmińsko-mazurskim (odpowiednio o 6,6% i 6,5%). Stopa bezrobocia w kraju zmniejszyła się w kwietniu 2010 r. o 0,6 pkt proc. i wyniosła 12,3% (w województwie pomorskim zmniejszyła się o 0,5 pkt proc. i wyniosła 12,6%). Najniższą stopę bezrobocia w Polsce odnotowano w Warszawie (3,5%) i w Poznaniu (3,6%).

**Szczegółowe dane statystyczne o rynku pracy województwa pomorskiego dostępne są na stronie [www.wup.gdansk.pl](http://www.wup.gdansk.pl)**

## Liczba bezrobotnych w powiatach województwa pomorskiego



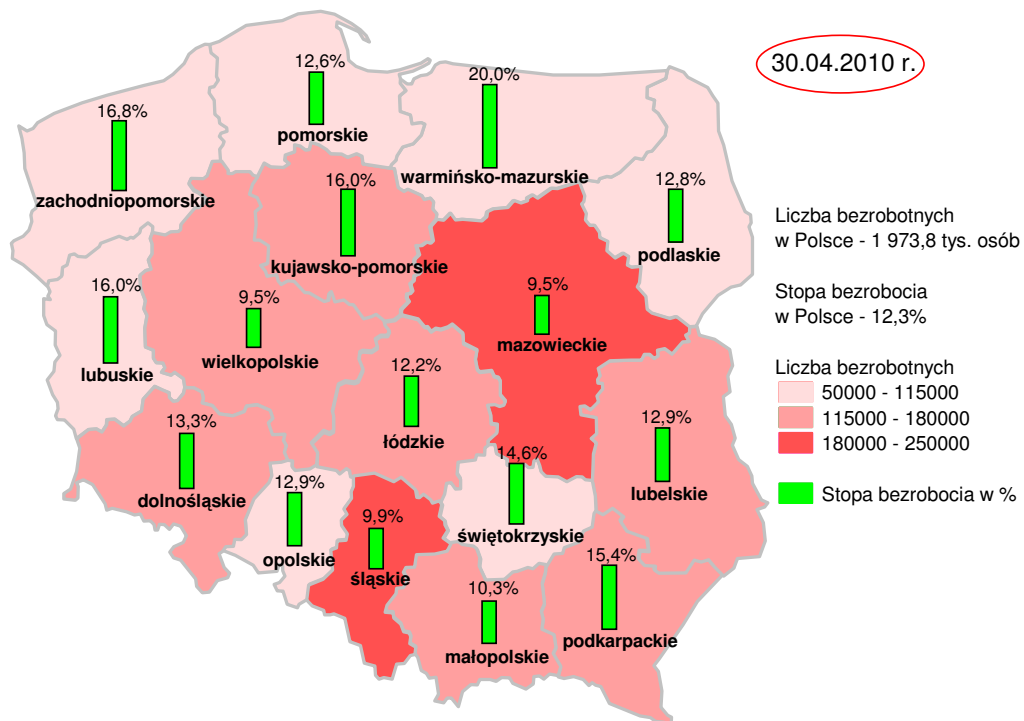
## Stopa bezrobocia w powiatach województwa pomorskiego



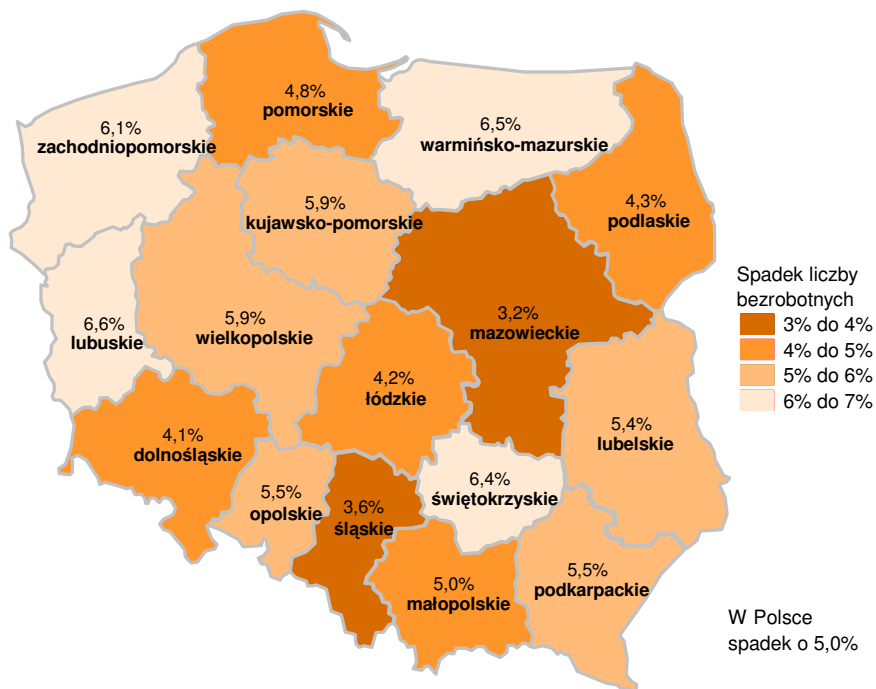
Źródło: opracowanie własne na podstawie danych GUS.

Opracował: Ireneusz Rybiński, Wydział Planowania, Badań i Analiz, Zespół Badań i Analiz, Wojewódzki Urząd Pracy w Gdańsku.

## Liczba bezrobotnych i stopa bezrobocia w Polsce



## Spadek liczby bezrobotnych w Polsce w okresie kwiecień 2010 r. - marzec 2010 r.



Źródło: opracowanie własne na podstawie danych GUS.

Opracował: Ireneusz Rybiński, Wydział Planowania, Badań i Analiz, Zespół Badań i Analiz, Wojewódzki Urząd Pracy w Gdańsku.