



WOJEWÓDZKI URZĄD PRACY W GDAŃSKU
Partner w rozwoju. WUP. Pomorze



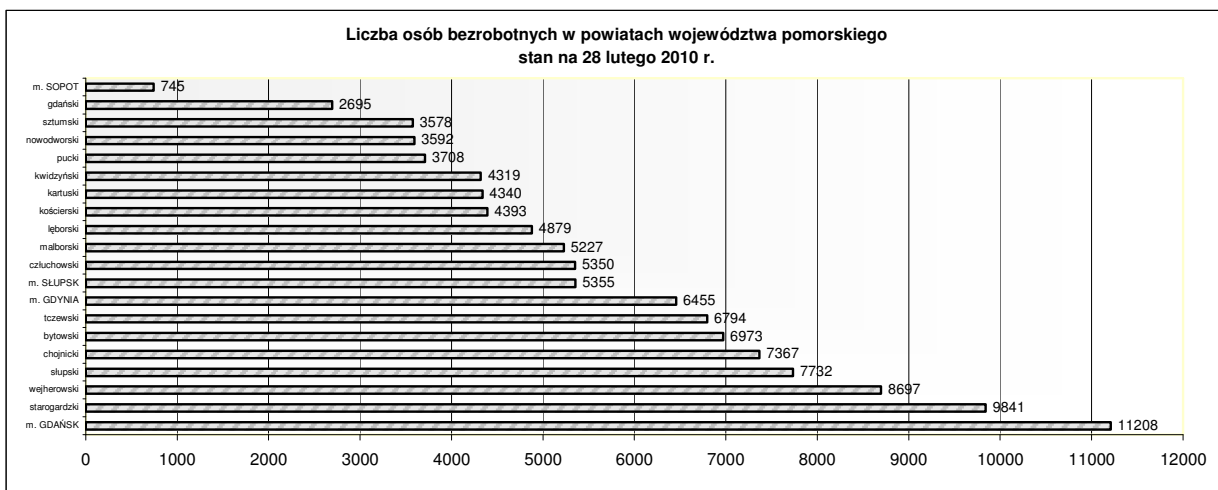
Informacja miesięczna o rynku pracy

luty 2010

województwo pomorskie

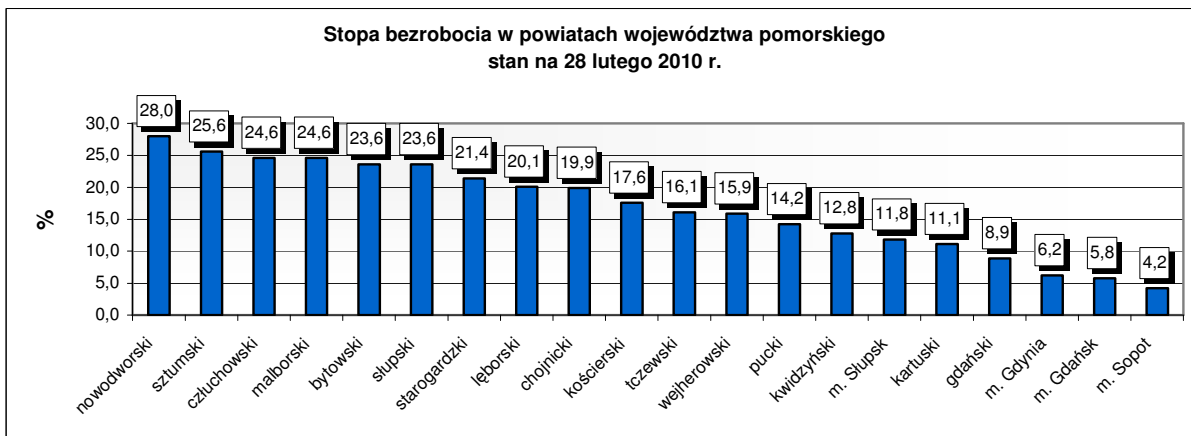
Informacje bieżące

Według stanu na 28 lutego 2010 r. liczba bezrobotnych zarejestrowanych w powiatowych urzędach pracy województwa pomorskiego wyniosła 113 248 osób (w kraju 2 101,5 tys. osób).



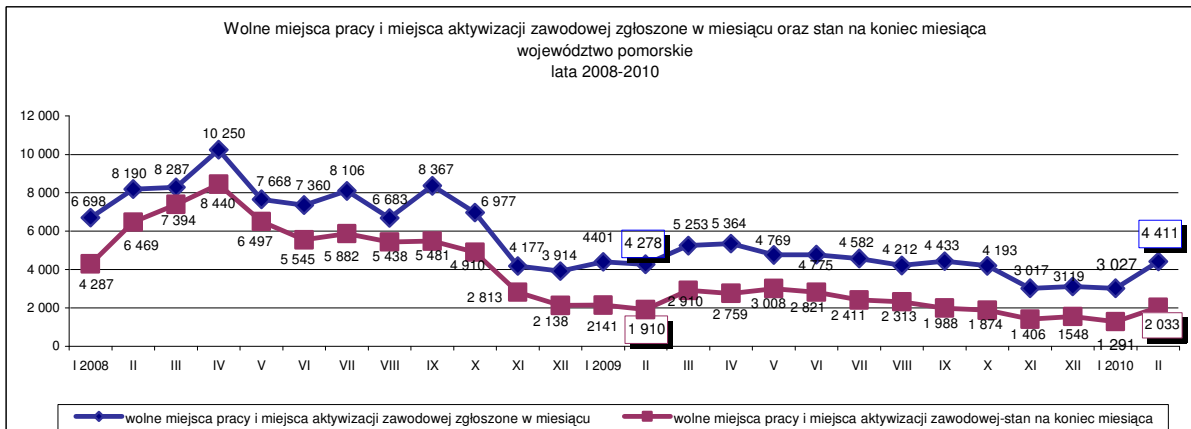
Źródło: Opracowanie własne na podstawie badań statystycznych rynku pracy MPiPS-01.

W lutym 2010 r. stopa bezrobocia w województwie pomorskim wyniosła 13,3% (w kraju 13,0%).



Źródło: Opracowanie własne na podstawie informacji GUS.

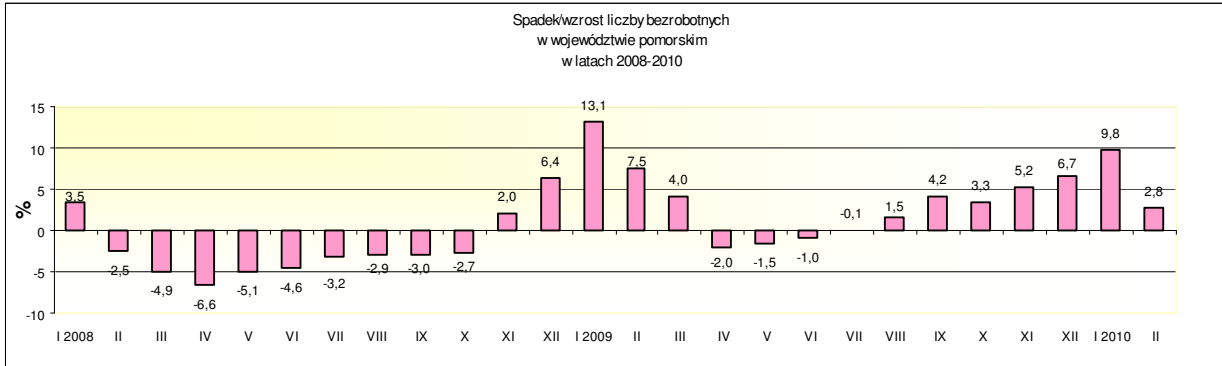
W lutym 2010 r. do powiatowych urzędów pracy w województwie pomorskim zgłoszono 4 411 wolnych miejsc pracy i miejsc aktywizacji zawodowej (w kraju 82,0 tys.), z czego 44,4% stanowiły miejsca pracy subsydiowanej. Według stanu na koniec miesiąca liczba wolnych miejsc pracy i miejsc aktywizacji zawodowej w Pomorskiem wyniosła 2 033.



Źródło: Opracowanie własne na podstawie badań statystycznych rynku pracy MPiPS-01.

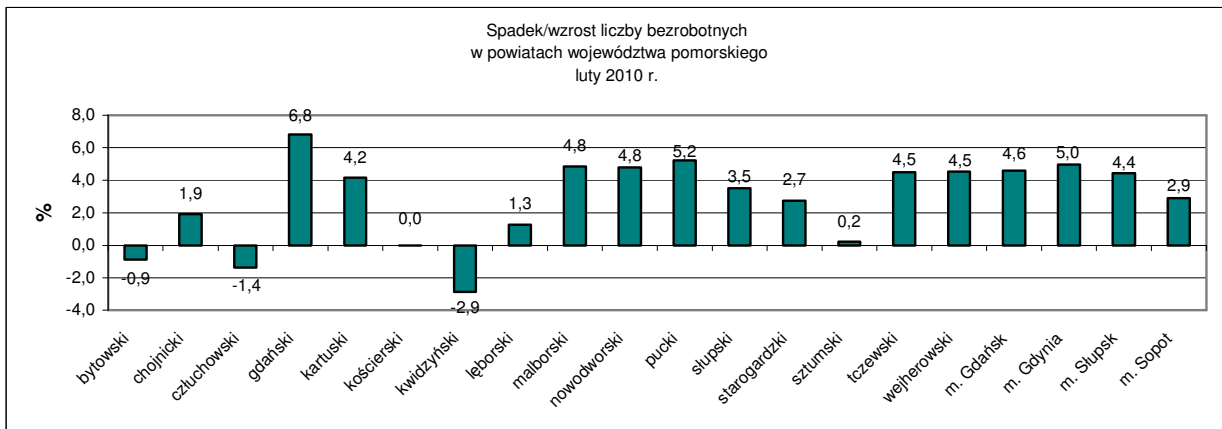
Zmiany w miesiącu

W lutym 2010 r. w porównaniu do stycznia 2010 r. **liczba bezrobotnych** w województwie pomorskim zwiększyła się o **3 115 osób, tj. o 2,8%**.



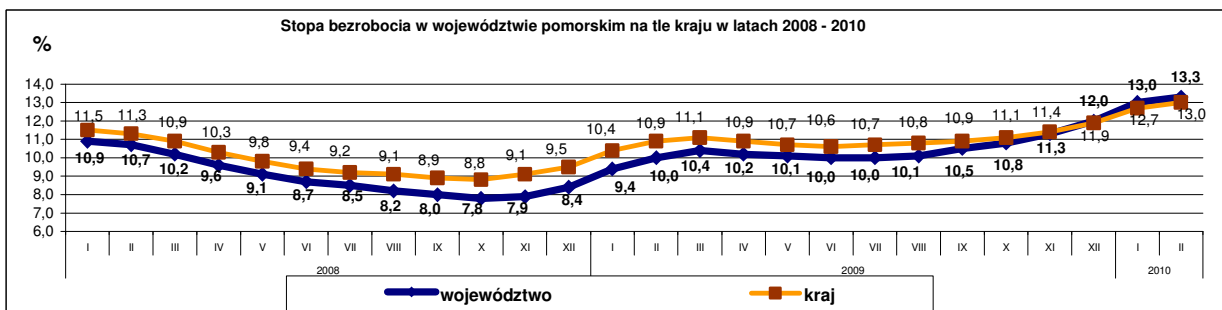
Źródło: Opracowanie własne na podstawie badań statystycznych rynku pracy MPiPS-01.

W lutym 2010 r. **spadek liczby bezrobotnych odnotowano w 4 powiatach województwa: bytowskim, człuchowskim, kościerskim i kwidzińskim, największy w powiecie kwidzińskim o 2,9%**. W pozostałych powiatach wystąpił **wzrost liczby bezrobotnych, największy w powiecie gdańskim o 6,8%**.



Źródło: Opracowanie własne na podstawie badań statystycznych rynku pracy MPiPS-01.

W lutym 2010 r. w stosunku do miesiąca poprzedniego **stopa bezrobocia** w Pomorskiem, tak jak i w kraju zwiększyła się o 0,3 pkt proc., tym samym stopa bezrobocia w województwie pomorskim, podobnie jak w poprzednim miesiącu była wyższa (o 0,3 pkt proc.) od stopy bezrobocia w kraju.



Źródło: Opracowanie własne na podstawie informacji GUS.

Liczba zgłoszonych **wolnych miejsc pracy i miejsc aktywizacji zawodowej** w lutym 2010 r. była wyższa o 1384 miejsca (o 45,7%) w stosunku do stycznia 2010 r. Znacznie wzrosła liczba wolnych miejsc pracy i miejsca aktywizacji zawodowej dotycząca miejsc pracy subsydiowanej o 888 (o 83,0%), głównie w powiecie malborskim o 263, starogardzkim o 195 i w powiecie wejherowskim o 109 miejsc. Zwiększyła się również liczba wolnych miejsc pracy i miejsc aktywizacji zawodowej z sektora publicznego o 567 (o 67,8%) oraz nieznacznie wzrosła liczba wolnych miejsc pracy sezonowej o 54 (o 9,6%). Wzrosła również liczba wolnych miejsc pracy niesubsydiowanej o 496 (o 25,3%) .

Wybrane kategorie

Według stanu na 28 lutego 2010 r.:

- liczba **bezrobotnych kobiet** wyniosła 57 156 osób, tj. 50,5% ogółu bezrobotnych; w stosunku do stycznia 2010 r. zwiększyła się o 474 osoby, tj. o 0,8% (liczba bezrobotnych mężczyzn wzrosła o 2 641 osób, tj. o 4,9%).
- **bezrobotne osoby posiadające prawo do zasiłku** – 27 169 osób (24,0% ogółu bezrobotnych); w stosunku do miesiąca poprzedniego wzrost o 647 osób, tj. o 2,4%.
- **bezrobotni cudzoziemcy** – 82 osoby (w styczniu 2010 r. – 79 osób).
- **osoby poszukujące pracy** – 2 216 osób, w tym 1 172 osoby niepełnosprawne nie pozostające w zatrudnieniu (w styczniu 2010 r. – odpowiednio 2 174 osoby i 1 148 osób).

W lutym 2010 r. – 504 osoby nabyły uprawnienia do dodatku aktywizacyjnego w wyniku podjęcia zatrudnienia z własnej inicjatywy. Według stanu na koniec miesiąca uprawnionych do otrzymywania dodatku aktywizacyjnego było 1 236 osób, z tego 1 osoba skierowana przez powiatowy urząd pracy (w końcu stycznia 2010 r. – 1 171 osób).

Osoby bezrobotne będące w szczególnej sytuacji na rynku pracy zarejestrowane w powiatowych urzędach pracy województwa pomorskiego Porównanie stanu na 31 stycznia 2010 r. i na 28 lutego 2010 r.

| Kategorie osób bezrobotnych | Liczba osób bezrobotnych 31. 01. 2010 r. | Liczba osób bezrobotnych 28. 02. 2010 r. | Wzrost | Wzrost w % |
|---|--|--|--------|------------|
| do 25 roku życia | 25766 | 26268 | 502 | 1,9 |
| długotrwale bezrobotne | 35022 | 35972 | 950 | 2,7 |
| kobiety, które nie podjęły zatrudnienia po urodzeniu dziecka | 10025 | 10169 | 144 | 1,4 |
| powyżej 50 roku życia | 22614 | 23202 | 588 | 2,6 |
| bez kwalifikacji zawodowych | 30312 | 31326 | 1014 | 3,3 |
| bez doświadczenia zawodowego | 22564 | 22758 | 194 | 0,9 |
| bez wykształcenia średniego | 66685 | 69073 | 2388 | 3,6 |
| samotnie wychowujące co najmniej jedno dziecko do 18 roku życia | 9672 | 9918 | 246 | 2,5 |
| które po odbyciu kary pozbawienia wolności nie podjęły zatrudnienia | 1631 | 1731 | 100 | 6,1 |
| niepełnosprawni | 5918 | 5982 | 64 | 1,1 |

Źródło: Opracowanie własne na podstawie badań statystycznych rynku pracy MPIPS-01.

W lutym 2010 r., w porównaniu do stycznia 2010 r., odnotowano wzrost liczby bezrobotnych wśród wszystkich kategorii osób będących w szczególnej sytuacji na rynku pracy.

W lutym 2010 r. 3 zakłady pracy z powiatu sztumskiego, wejherowskiego i z Gdyni **zgłosiły zamiar zwolnień grupowych** w liczbie 117 pracowników (dla porównania w styczniu 2010 r. 2 zakłady pracy zgłosiły 8 pracowników). Pracodawcy, którzy w lutym 2010 r. zgłosili zamiar przeprowadzenia zwolnień grupowych reprezentują głównie branżę produkcji mebli oraz działalność związaną z grami losowymi i zakładami wzajemnymi.

W lutym 2010 r. 8 zakładów pracy z 5 powiatów województwa pomorskiego **dokonało zwolnień grupowych** w liczbie 148 pracowników (dla porównania w styczniu 2010 r. 6 zakładów pracy z 5 powiatów zwolniło 149 pracowników). W lutym najwięcej osób zwolniono z zakładów pracy powiatu puckiego 62 osoby i z Gdyni 50 osób. Pracodawcy, którzy przeprowadzili te zwolnienia grupowe reprezentują głównie działalność związaną z grami losowymi i zakładami wzajemnymi, branżę stoczniową i metalową oraz robotami związanymi z budową dróg i autostrad.

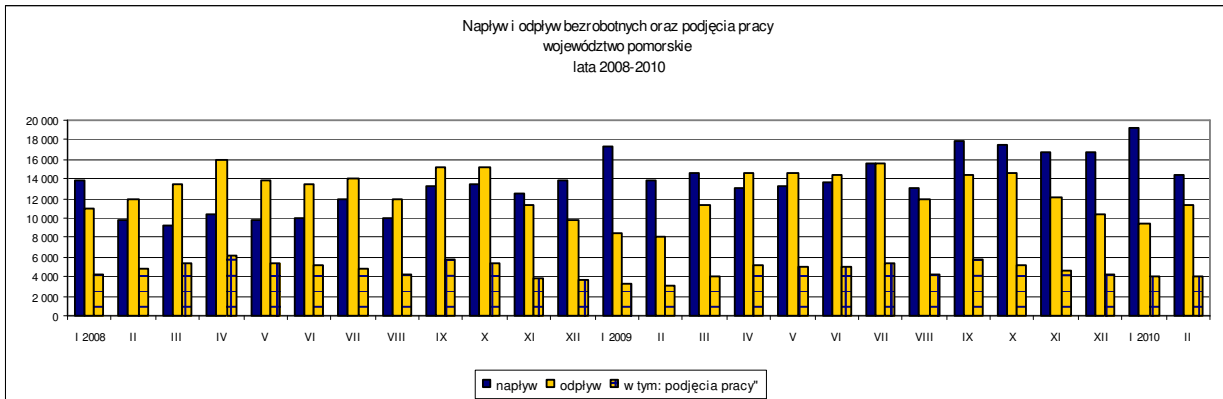
Napływ, odpływ z bezrobocia

W lutym 2010 r. **zarejestrowało się** w powiatowych urzędach pracy województwa pomorskiego 14 468 osób bezrobotnych, tj. o 4 839 osób (o 25,1%) mniej niż miesiąc wcześniej. Na spadek liczby rejestrujących się bezrobotnych wpłynął spadek rejestrujących się *po raz kolejny jak i po raz pierwszy, odpowiednio o 4 149 osób (o 27,1%) i 690 osób (17,2%)*.

Z ewidencji bezrobotnych w lutym 2010 r. **wyłaczono** 11 353 osoby, tj. o 1 912 osób (o 20,3%) więcej niż w miesiącu poprzednim. Na wzrost liczby wyłączeń miał przede wszystkim wpływ wzrost wyłączeń z tytułu rozpoczęcia szkolenia (o 486 osób, tj. o 267,0%), stażu (o 489 osób, 143,4%), pracy społecznie użytecznej (o 281 osób, 107,3%) oraz niepotwierdzenia gotowości do pracy (o 572 osoby, 17,1%).

Wyłączenia z ewidencji dokonano przede wszystkim z powodu:

- podjęcia pracy - 4 088 osób (36,0% ogółu wyłączeń);
- niepotwierdzenia gotowości do pracy – 3 922 osoby (34,5%);
- rozpoczęcia stażu – 830 osób (7,3%);
- rozpoczęcia szkolenia – 668 osób (5,9%);
- dobrowolnej rezygnacji ze statusu bezrobotnego – 596 osób (5,2%);
- rozpoczęcia pracy społecznie użytecznej – 543 (4,8%).



Źródło: Opracowanie własne na podstawie badań statystycznych rynku pracy MPiPS-01.

W stosunku do miesiąca poprzedniego liczba podjęć pracy zwiększyła się tylko nieznacznie o 42 (1,0%). Wśród osób wyłączonych z ewidencji bezrobotnych **z powodu podjęcia pracy** 3 652 osoby podjęły pracę *niesubsydiowaną* (o 70 osób, tj. o 2,0% więcej niż miesiąc wcześniej) oraz 436 osób podjęło pracę *subsidiowaną* (o 28 osób, tj. 6,0% mniej niż miesiąc wcześniej).

Spadek wśród podjęć pracy subsydiowanej odnotowano w podjęciach pracy w ramach robót publicznych (o 74 osoby, tj. o 59,2%) oraz w podjęciach prac interwencyjnych (o 37 osób, tj. o 14,6%).

Podsumowanie

Na kształtowanie się liczby bezrobotnych w województwie pomorskim w lutym 2010 r. miały wpływ m.in.

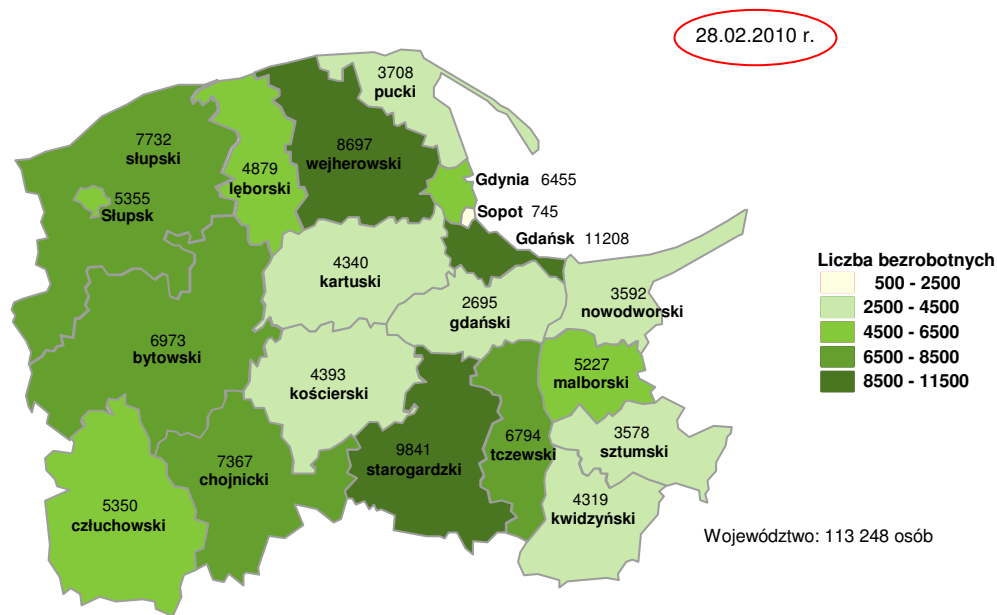
- Większa liczba rejestracji (14,5 tys. osób), niż liczba wyłączeń bezrobotnych (11,4 tys. osób).
- Mniejsza niż w styczniu 2010 r. liczba rejestracji osób bezrobotnych, wynikająca głównie ze spadku rejestrujących się po raz kolejny (o 4,1 tys., tj. o 27,1%).
- Większa niż w styczniu 2010 r. liczba wyłączeń z ewidencji bezrobotnych (o 1,9 tys. osób, tj. o 20,3%), wynikająca głównie ze wzrostu rozpoczęcia szkoleń, stażu, pracy społecznie użytecznej oraz niepotwierdzenia gotowości do pracy.

W kraju, w lutym 2010 r. liczba bezrobotnych zarejestrowanych w powiatowych urzędach pracy wyniosła 2 101,5 tys. osób i w stosunku do stycznia 2010 r. wzrosła o 49,0 tys. osób, tj. o 2,4 %. Wzrost liczby bezrobotnych wystąpił we wszystkich województwach, **największy w województwie dolnośląskim o 3,8%**. Stopa bezrobocia w kraju zwiększyła się w lutym 2010 r. w stosunku do stycznia 2010 r. o 0,3 pkt proc. i wyniosła 13,0% (w województwie pomorskim wyniosła 13,3%). Najniższą stopę bezrobocia w Polsce odnotowano w Warszawie – 3,3% i w Poznaniu - 3,8%.

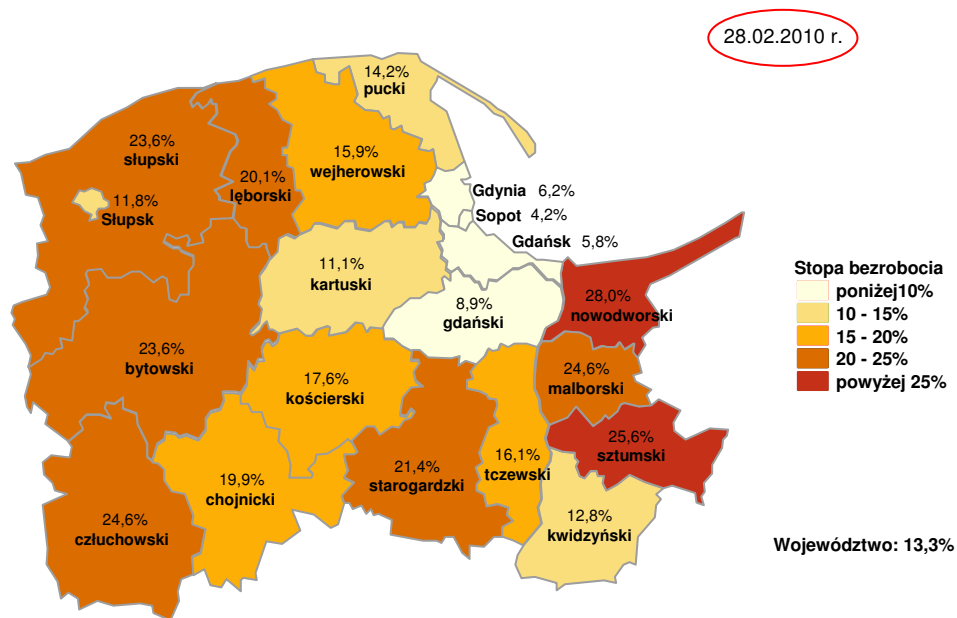
W porównaniu do grudnia 2009 r. największy wzrost liczby bezrobotnych wystąpił w województwie wielkopolskim i pomorskim (odpowiednio o 13,3% i o 12,9 %). W Polsce wzrost liczby bezrobotnych o 11,0%

Szczegółowe dane statystyczne o rynku pracy województwa pomorskiego dostępne są na stronie www.wup.gdansk.pl

Liczba bezrobotnych w powiatach województwa pomorskiego



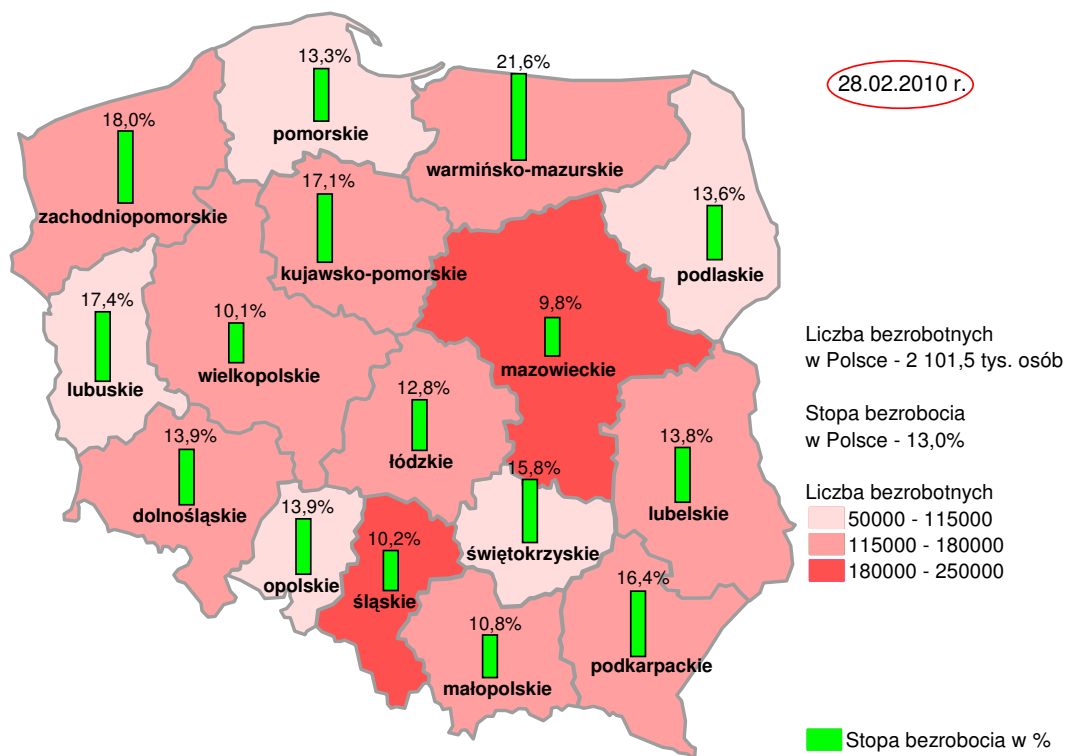
Stopa bezrobocia w powiatach województwa pomorskiego



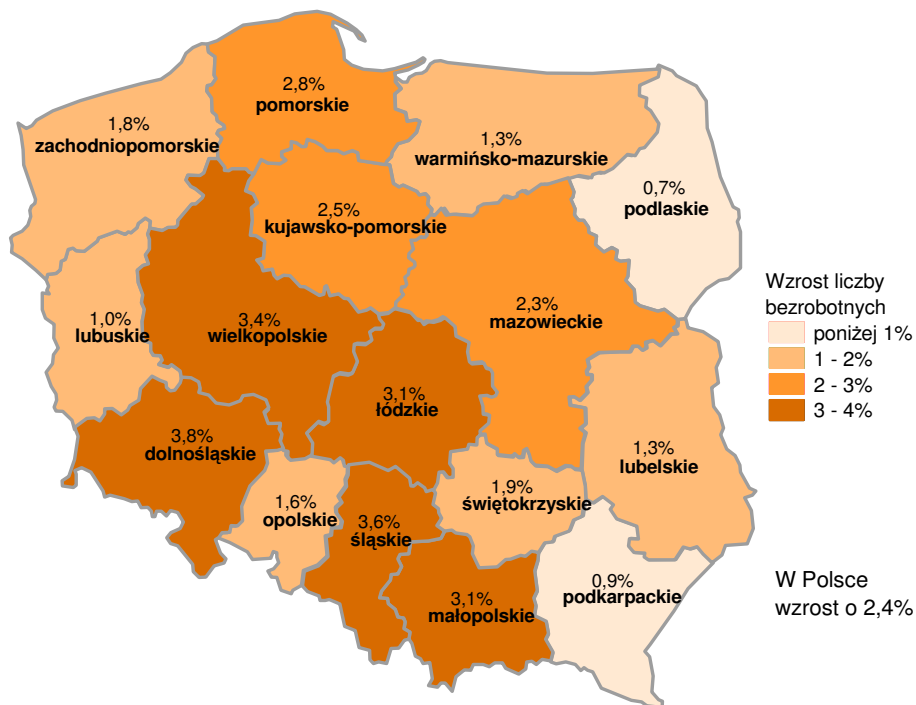
Źródło: opracowanie własne na podstawie danych GUS.

Opracowała: Justyna Braczo, Wydział Planowania, Badań i Analiz, Zespół Badań i Analiz, Wojewódzki Urząd Pracy w Gdańsku.

Liczba bezrobotnych i stopa bezrobocia w Polsce



Zmiana liczby bezrobotnych w Polsce w okresie luty 2010 r. - styczeń 2010 r.



Źródło: opracowanie własne na podstawie danych GUS.

Opracowała: Justyna Braczo, Wydział Planowania, Badań i Analiz, Zespół Badań i Analiz, Wojewódzki Urząd Pracy w Gdańsku.