



WOJEWÓDZKI URZĄD PRACY W GDAŃSKU
Partner w rozwoju. WUP. Pomorze



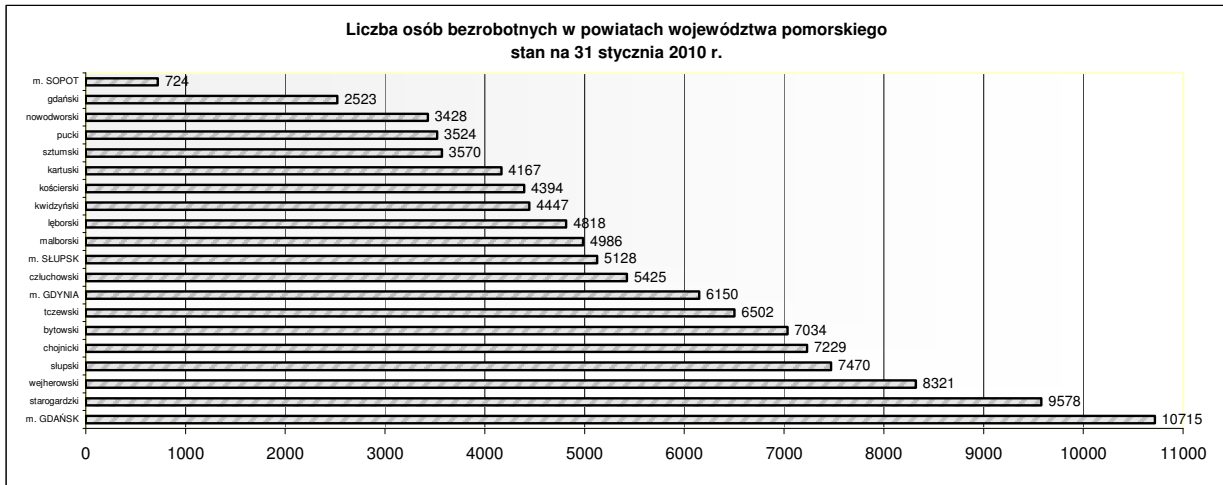
Informacja miesięczna o rynku pracy

styczeń 2010

województwo pomorskie

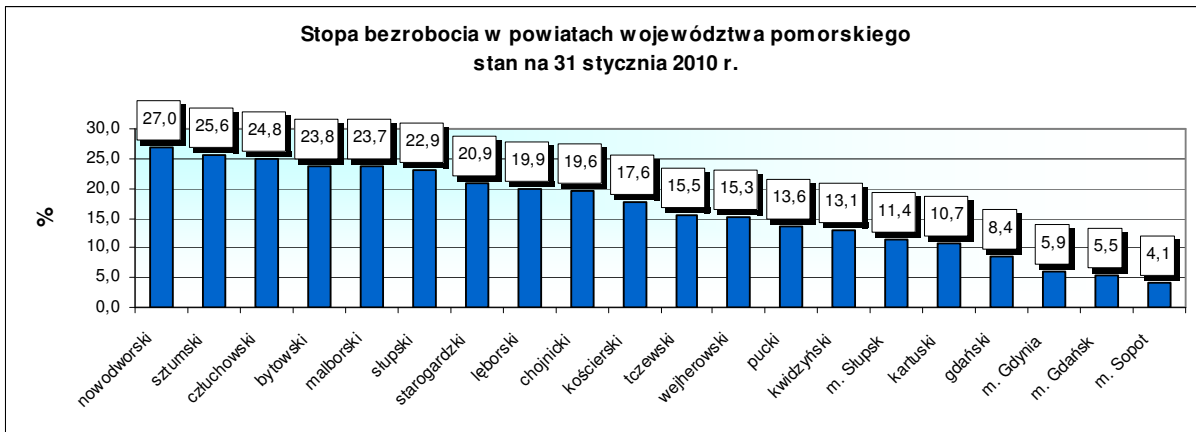
Informacje bieżące

Według stanu na 31 stycznia 2010 r. liczba bezrobotnych zarejestrowanych w powiatowych urzędach pracy województwa pomorskiego wyniosła 110 133 osoby (w kraju 2 052,5 tys. osób).



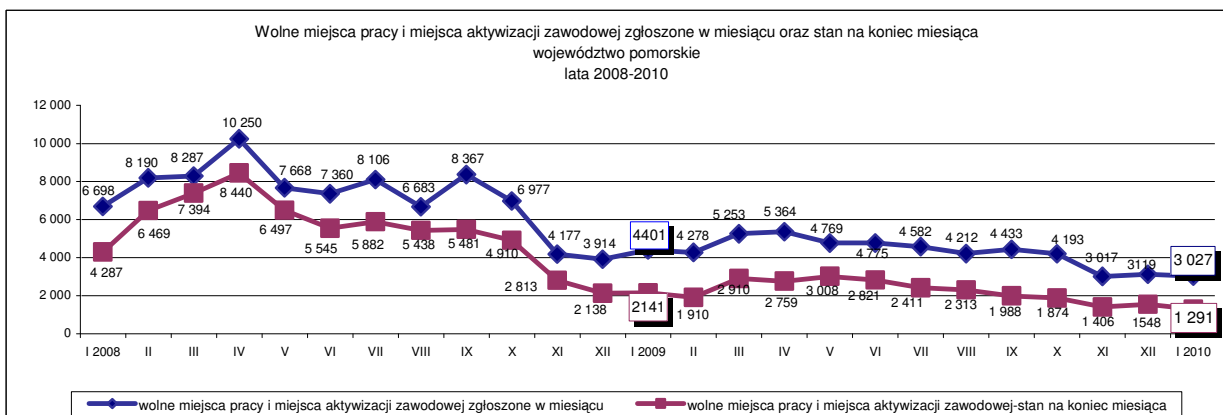
Źródło: Opracowanie własne na podstawie badań statystycznych rynku pracy MPiPS-01.

W styczniu 2010 r. stopa bezrobocia w województwie pomorskim wyniosła 13,0% (w kraju 12,7%).



Źródło: Opracowanie własne na podstawie informacji GUS.

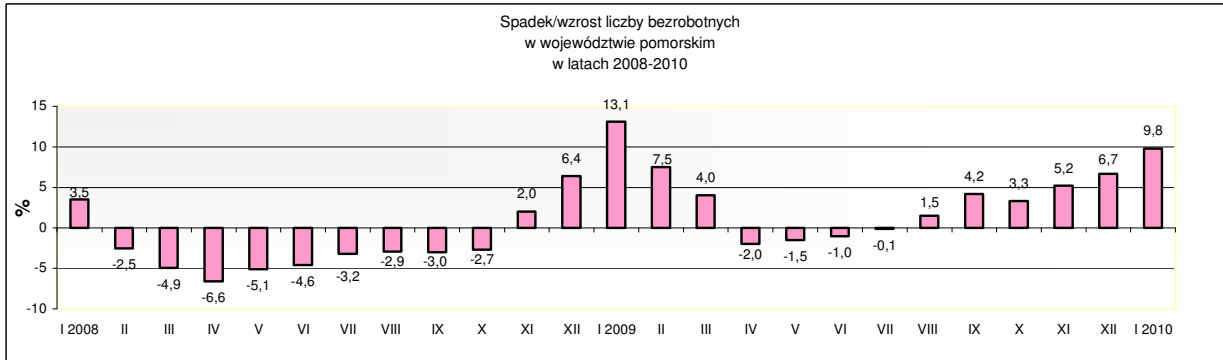
W styczniu 2010 r. do powiatowych urzędów pracy w województwie pomorskim zgłoszono 3 027 wolnych miejsc pracy i miejsc aktywizacji zawodowej (w kraju 60,4 tys.). Wolne miejsca pracy i miejsca aktywizacji zawodowej dotyczące pracy subsydiowanej stanowiły 35,3% ogółu. Według stanu na koniec miesiąca liczba wolnych miejsc pracy i miejsc aktywizacji zawodowej w Pomorskiem wyniosła 1 291.



Źródło: Opracowanie własne na podstawie badań statystycznych rynku pracy MPiPS-01.

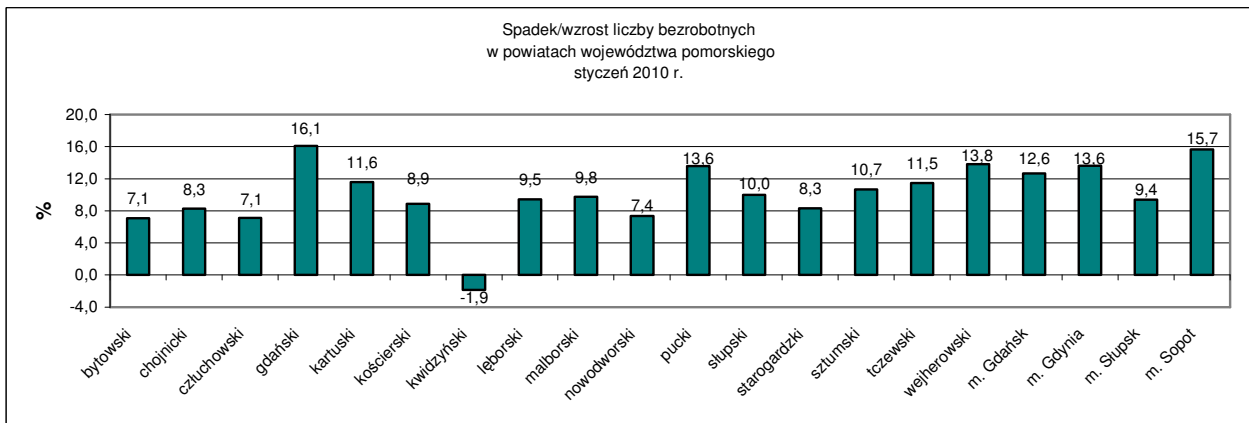
Zmiany w miesiącu

W styczniu 2010 r. w porównaniu do grudnia 2009 r. **liczba bezrobotnych** w województwie pomorskim zwiększyła się o **9 866 osób, tj. o 9,8%**.



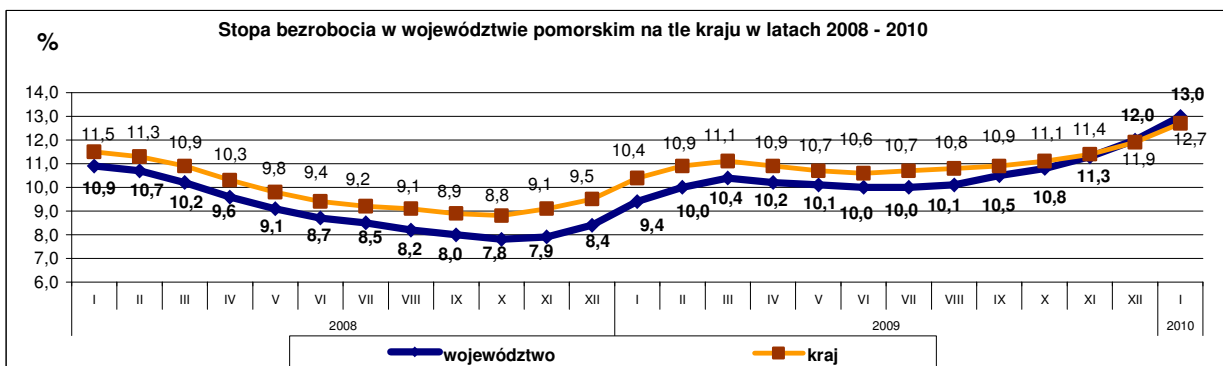
Źródło: Opracowanie własne na podstawie badań statystycznych rynku pracy MPiPS-01.

W styczniu 2010 r. **spadek liczby bezrobotnych odnotowano jedynie w powiecie kwidzińskim** o 1,9%. **W pozostałych powiatach wystąpił wzrost liczby bezrobotnych**, największy w powiecie gdańskim o 16,1%, w Sopocie o 15,7%, w powiecie wejherowskim o 13,8% oraz w powiecie puckim i w Gdyni o 13,6%.



Źródło: Opracowanie własne na podstawie badań statystycznych rynku pracy MPiPS-01.

W styczniu 2010 r. w stosunku do miesiąca poprzedniego **stopa bezrobocia** w Pomorskiem zwiększyła się o 1,0 pkt proc., w kraju o 0,8 pkt proc., tym samym stopa bezrobocia w województwie pomorskim osiągnęła poziom wyższy (o 0,3 pkt proc.) od stopy bezrobocia w kraju.



Źródło: Opracowanie własne na podstawie informacji GUS.

Liczba zgłoszonych **wolnych miejsc pracy i miejsc aktywizacji zawodowej** w styczniu 2010 r. była niższa o 92 miejsca (o 2,9%) w stosunku do grudnia 2009 r. Znacznie wzrosła liczba wolnych miejsc pracy i miejsc aktywizacji zawodowej z sektora publicznego o 326 (o 63,9%), głównie w powiecie bydowskim, kościerskim i w powiecie nowodworskim. Natomiast zmniejszyła się liczba wolnych miejsc pracy sezonowej o 337 (37,6%).

Osoby zarejestrowane według stanu na 31 stycznia 2010 r.

Bezrobotne kobiety – 56 682 osoby, tj. 51,5% ogółu bezrobotnych; w stosunku do grudnia 2009 r. wzrost liczby bezrobotnych kobiet o 3 745 osób, tj. o 7,1% (wzrost liczby bezrobotnych mężczyzn o 6 121 osób, tj. o 12,9%).

Bezrobotne osoby posiadające prawo do zasiłku – 26 522 osoby (24,1% ogółu bezrobotnych); w stosunku do miesiąca poprzedniego wzrost o 2 219 osób, tj. o 9,1%.

Bezrobotni cudzoziemcy – 79 osób (w grudniu 2009 r. – 74 osoby).

Osoby poszukujące pracy – 2 174 osoby, w tym 1 148 osób niepełnosprawnych nie pozostających w zatrudnieniu (w grudniu 2009 r. – odpowiednio 2 195 osób i 1 147 osób).

W styczniu 2010 r. – 440 osób nabyło uprawnienia do dodatku aktywizacyjnego w wyniku podjęcia zatrudnienia z własnej inicjatywy. Według stanu na koniec miesiąca uprawnionych do otrzymywania dodatku aktywizacyjnego było 1 171 osób (w końcu grudnia 2009 r. – 1 406 osób).

Osoby bezrobotne będące w szczególnej sytuacji na rynku pracy zarejestrowane w powiatowych urzędach pracy województwa pomorskiego Porównanie stanu na 31 grudnia 2009 r. i na 31 stycznia 2010 r.

Kategorie osób bezrobotnych	Liczba osób bezrobotnych 31. XII. 2009 r.	Liczba osób bezrobotnych 31. I. 2010 r.	Wzrost	Wzrost w %
do 25 roku życia	23362	25766	2404	10,3
długotrwale bezrobotne	32187	35022	2835	8,8
kobiety, które nie podjęły zatrudnienia po urodzeniu dziecka	9484	10025	541	5,7
powyżej 50 roku życia	20895	22614	1719	8,2
bez kwalifikacji zawodowych	27570	30312	2742	9,9
bez doświadczenia zawodowego	21022	22564	1542	7,3
bez wykształcenia średniego	60367	66685	6318	10,5
samotnie wychowujące co najmniej jedno dziecko do 18 roku życia	8972	9672	700	7,8
które po odbyciu kary pozbawienia wolności nie podjęły zatrudnienia	1440	1631	191	13,3
niepełnosprawni	5547	5918	371	6,7

Zródło: Opracowanie własne na podstawie badań statystycznych rynku pracy MPiPS-01.

W styczniu 2010 r., w porównaniu do grudnia 2009 r., odnotowano wzrost liczby bezrobotnych wśród wszystkich kategorii osób będących w szczególnej sytuacji na rynku pracy.

W styczniu 2010 r. 2 zakłady pracy z powiatu malborskiego i tczewskiego **zgłosiły zamiar zwolnień grupowych** w liczbie 8 pracowników (dla porównania w grudniu 2009 r. zakłady pracy z 4 powiatów zgłosiły 165 pracowników). Pracodawcy, którzy w styczniu 2010 r. zgłosili zamiar przeprowadzenia zwolnień grupowych reprezentują sektor publiczny (obrona narodowa, działalność pocztowa).

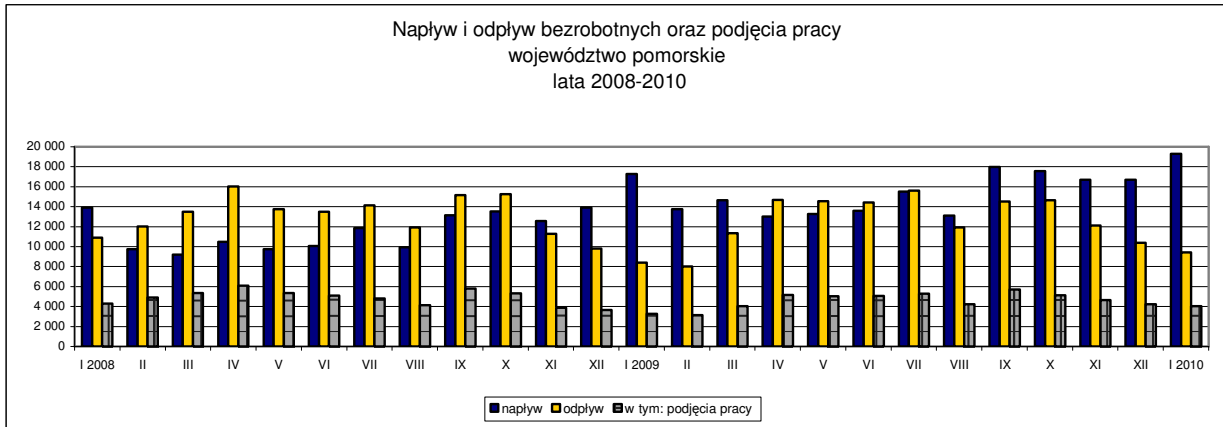
W styczniu 2010 r. 6 zakładów pracy z 5 powiatów województwa pomorskiego **dokonało zwolnień grupowych** w liczbie 149 pracowników (dla porównania w grudniu 2009 r. zakłady pracy z 10 powiatów zwolniły 229 pracowników). W styczniu najwięcej osób zwolniono z zakładów pracy w Gdańsku 44 osoby oraz Gdyni 40 osób. Pracodawcy, którzy przeprowadzili te zwolnienia grupowe reprezentują głównie branżę stoczniową, produkcji wyrobów tekstylnych i metalową.

Napływ, odpływ z bezrobocia

W styczniu 2010 r. **zarejestrowało się** w powiatowych urzędach pracy województwa pomorskiego 19 307 osób bezrobotnych, tj. o 2 597 osób (o 15,5%) więcej niż miesiąc wcześniej. Na wzrost liczby rejestrujących się bezrobotnych wpłynął wzrost rejestrujących się *po raz kolejny* o 2 348 osób (o 18,1%), w tym głównie osób rejestrujących się po robotach publicznych o 154 osoby (o 141,3%) oraz rejestrujących się *po raz pierwszy* o 249 osób (o 6,6%),

Z ewidencji bezrobotnych w styczniu 2010 r. **wyłączono** 9 441 osób, tj. o 941 osób (o 9,1%) mniej niż w miesiącu poprzednim. Wyłączenia z ewidencji dokonano przede wszystkim z powodu:

- podjęcia pracy - 4 046 osób (42,9% ogółu wyłączeń);
- niepotwierdzenia gotowości do pracy – 3 350 osób (35,5%);
- dobrowolnej rezygnacji ze statusu bezrobotnego – 613 osób (6,5%);
- rozpoczęcia stażu – 341 osób (3,6%).



Źródło: Opracowanie własne na podstawie badań statystycznych rynku pracy MPiPS-01.

W stosunku do miesiąca poprzedniego liczba podjęć pracy zmniejszyła się w styczniu 2010 r. o 172 (4,1%). Wśród osób wyłączonych z ewidencji bezrobotnych **z powodu podjęcia pracy** 3 582 osoby podjęły pracę *niesubsydiowaną* (o 469 osób, tj. o 15,1% więcej niż miesiąc wcześniej) oraz 464 osoby podjęły pracę *subsydiowaną* (o 641 osób, tj. 58,0% mniej niż miesiąc wcześniej).

Spadek wśród podjęć pracy subsydiowanej odnotowano w podjęciach pracy w ramach refundacji kosztów zatrudnienia bezrobotnego (o 403 osoby, tj. o 85,0%) oraz w podjęciach działalności gospodarczej (o 359 osób, tj. o 97,3%).

Podsumowanie

Na kształtowanie się liczby bezrobotnych w województwie pomorskim w styczniu 2010 r. miały wpływ m.in.

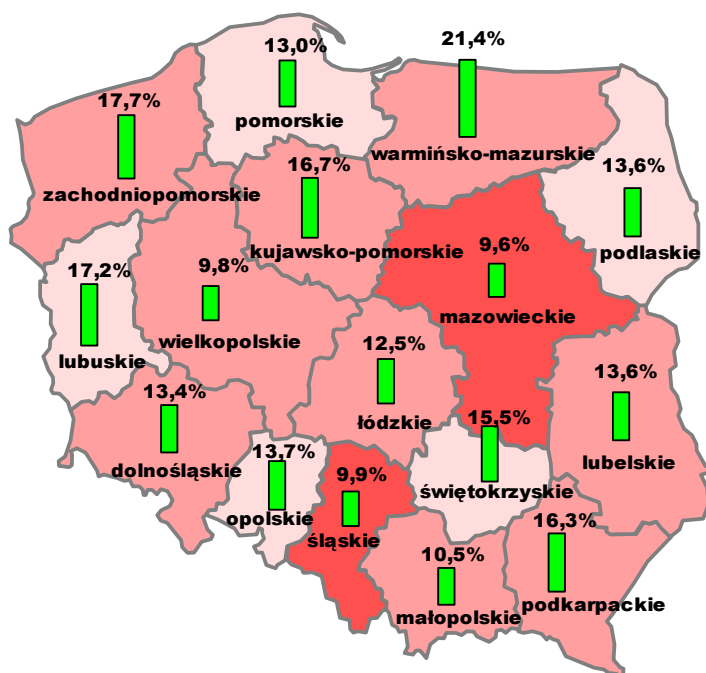
- Większa liczba rejestracji (19,3 tys. osób), niż liczba wyłączeń bezrobotnych (9,4 tys. osób).
- Większa niż w grudniu 2009 r. liczba rejestracji osób bezrobotnych, wynikająca głównie ze wzrostu rejestrujących się po raz kolejny (o 2,3 tys., tj. o 18,1%).
- Mniejsza niż w grudniu 2009 r. liczba wyłączeń z ewidencji bezrobotnych (o 0,9 tys. osób, tj. o 9,1%).

W kraju, w styczniu 2010 r. liczba bezrobotnych zarejestrowanych w powiatowych urzędach pracy wyniosła 2 052,5 tys. osób i w stosunku do grudnia 2009 r. wzrosła o 159,5 tys. osób, tj. o 8,4 %. Wzrost liczby bezrobotnych wystąpił we wszystkich województwach, **największy w województwie opolskim o 10,7% (w pomorskim o 9,8%)**. Stopa bezrobocia w kraju zwiększyła się w styczniu 2010 r. w stosunku do grudnia 2009 r. o 0,8 pkt proc. i wyniosła 12,7% (w województwie pomorskim wyniosła 13,0%). Najniższą stopę bezrobocia w Polsce odnotowano w Warszawie – 3,1%, Poznaniu - 3,5% i Katowicach – 3,7%.

W porównaniu do stycznia 2009 r., wśród województw w kraju, największy wzrost liczby bezrobotnych i stopy bezrobocia wystąpił w województwie pomorskim (odpowiednio o 43,7% i 3,6 pkt proc). W Polsce odpowiednio o 25,6% oraz o 2,3 pkt proc.

Szczegółowe dane statystyczne o rynku pracy województwa pomorskiego dostępne są na stronie www.wup.gdansk.pl

Liczba bezrobotnych i stopa bezrobocia w Polsce

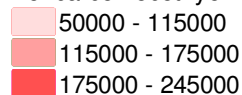


31.01.2010 r.

Liczba bezrobotnych w Polsce - 2 052,5 tys. osób

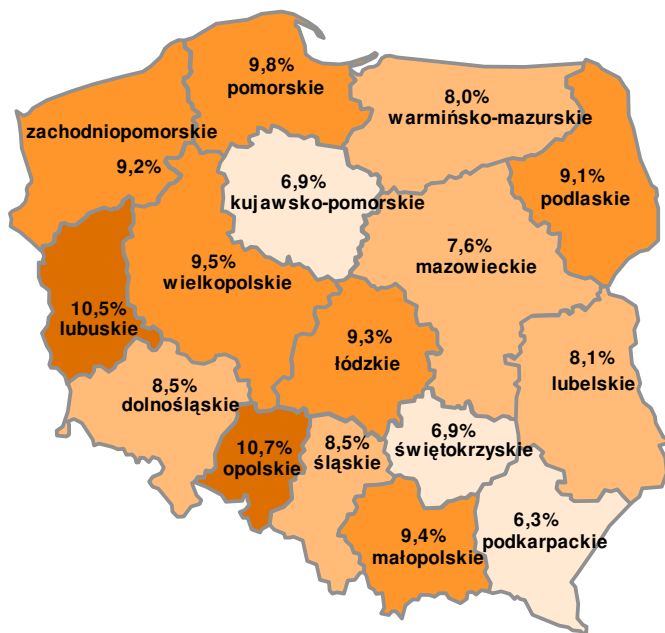
Stopa bezrobocia w Polsce - 12,7%

Liczba bezrobotnych

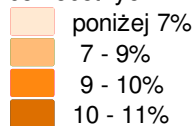


Stopa bezrobocia w %

Zmiana liczby bezrobotnych w Polsce w okresie styczeń 2010 r. - grudzień 2009 r.



Wzrost liczby bezrobotnych

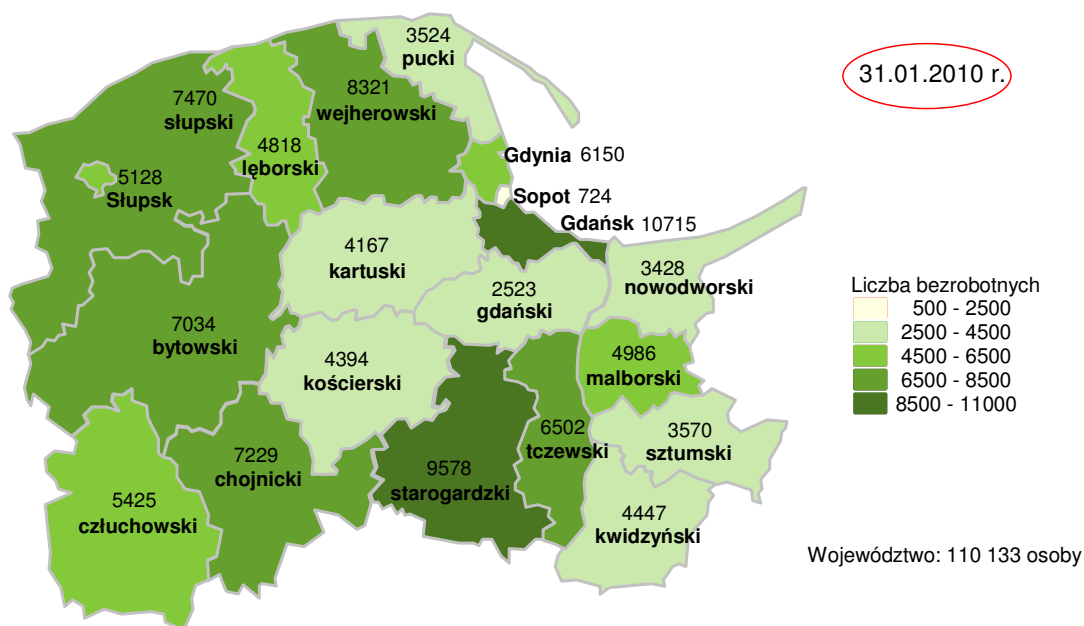


W Polsce wzrost o 8,4%

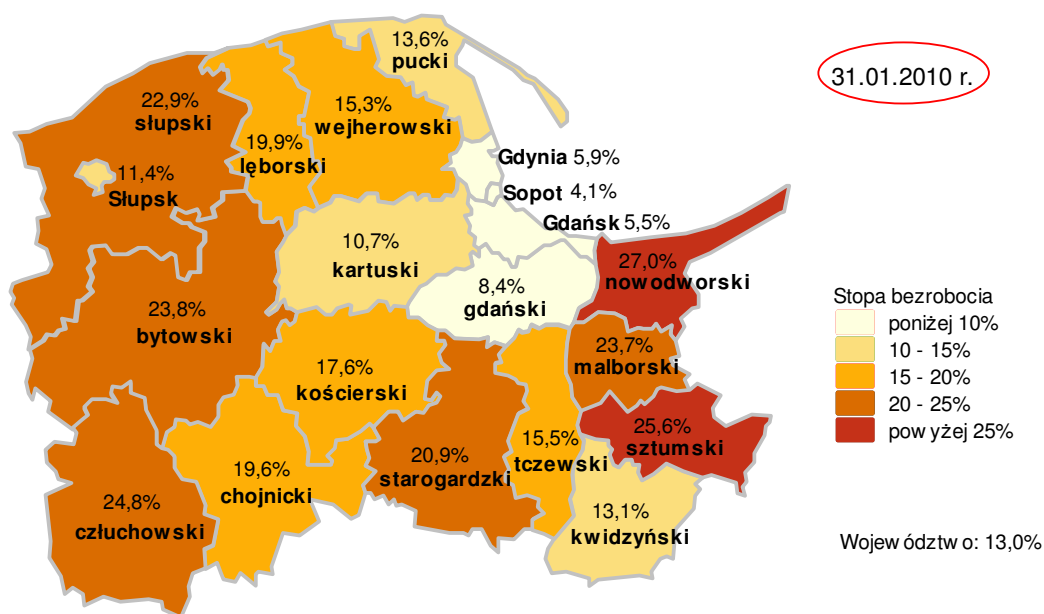
Źródło: opracowanie własne na podstawie danych GUS

Opracowała: Krystyna Lewandowska, Wydział Planowania, Badań i Analiz, Zespół Badań i Analiz, Wojewódzki Urząd Pracy w Gdańsku

Liczba bezrobotnych w powiatach województwa pomorskiego



Stopa bezrobocia w powiatach województwa pomorskiego



Źródło: opracowanie własne na podstawie danych GUS

Opracowała: Justyna Braczo, Wydział Planowania, Badań i Analiz, Zespół Badań i Analiz, Wojewódzki Urząd Pracy w Gdańsku