





**WOJEWÓDZKI URZĄD PRACY W GDAŃSKU**  
*Partner w rozwoju. WUP. Pomorze*





# Informacja miesięczna o rynku pracy

województwo pomorskie

wrzesień

2011



## Podstawowe informacje

Województwo pomorskie	sierpień 2011	wrzesień 2011	zmiana		
			liczba	% / pkt proc.	
Bezrobotni zarejestrowani (stan w końcu miesiąca)	97 846	99 523	1 677	1,7%	↑
Stopa bezrobocia (stan w końcu miesiąca)	11,5%*	11,7%	x	0,2 pkt proc.	↑
Wolne miejsca pracy i miejsca aktywizacji zawodowej zgłoszone w miesiącu	4 455	4 615	160	3,6%	↑
Przeciętne zatrudnienie w sektorze przedsiębiorstw (w tys.)	279,6	279,6	-	x	
Przeciętne miesięczne wynagrodzenia brutto w sektorze przedsiębiorstw (w zł)	3 595,87	3 577,46	- 18,41	- 0,5%	↓
Zwolnienia grupowe w miesiącu (liczba osób)	79	92	13	16,4%	↑

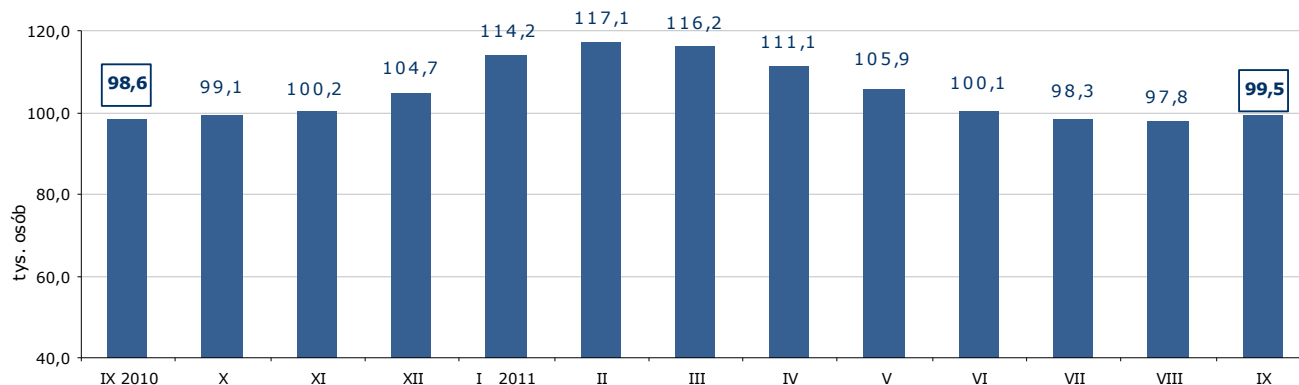
\* Stopa bezrobocia różni się od dotychczas publikowanej ze względu na korektę dokonaną przez GUS w październiku 2011 r.

Źródło: Opracowanie własne na podstawie badań statystycznych rynku pracy MPIPS-01 oraz danych GUS.

### Porównanie do września 2010 roku

- ⇒ We wrześniu 2011 r. liczba bezrobotnych zarejestrowanych w powiatowych urzędach pracy województwa pomorskiego wyniosła 99 523 osoby i w stosunku do września 2010 r. (98 629 osób) była większa o 894 osoby, tj. o 0,9%.
- ⇒ We wrześniu 2011 r. zgłoszono do PUP 4 615 wolnych miejsc pracy i miejsc aktywizacji zawodowej i w porównaniu do analogicznego okresu 2010 roku (6 452) liczba ta była mniejsza o 1 837 miejsc, tj. o 28,5%.
- ⇒ Stopa bezrobocia we wrześniu 2011 r. (11,7%) w porównaniu do września 2010 r. (11,6%) była wyższa o 0,1 pkt proc.
- ⇒ Przeciętne zatrudnienie w sektorze przedsiębiorstw we wrześniu 2011 r. wyniosło 279,6 tys. osób i było wyższe o 2,3% od notowanego we wrześniu ub. roku (273,2 tys. osób).
- ⇒ We wrześniu br. przeciętne miesięczne wynagrodzenie brutto w sektorze przedsiębiorstw wyniosło 3 577,46 zł i było wyższe o 5,7% w porównaniu z analogicznym miesiącem 2010 r. (3 384,04 zł).
- ⇒ We wrześniu 2011 r. zakłady pracy województwa pomorskiego dokonały zwolnień grupowych w liczbie 92 pracowników; we wrześniu ubiegłego roku zwolniono 171 osób.

Liczba bezrobotnych w województwie pomorskim w latach 2010-2011



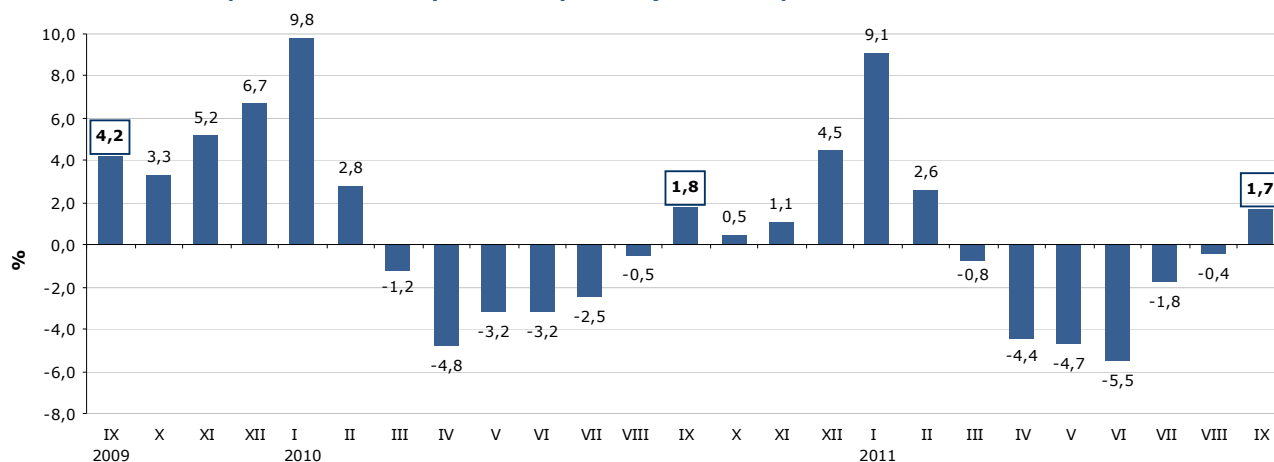
Źródło: Opracowanie własne na podstawie badań statystycznych rynku pracy MPIPS-01.

# Województwo

## Liczba bezrobotnych

We wrześniu 2011 r. liczba bezrobotnych zarejestrowanych w województwie pomorskim wyniosła 99 523 osoby i w porównaniu do sierpnia 2011 r. zwiększyła się o 1,7% (o 1 677 osób).

**Spadek/wzrost liczby bezrobotnych w województwie pomorskim w latach 2009-2011**



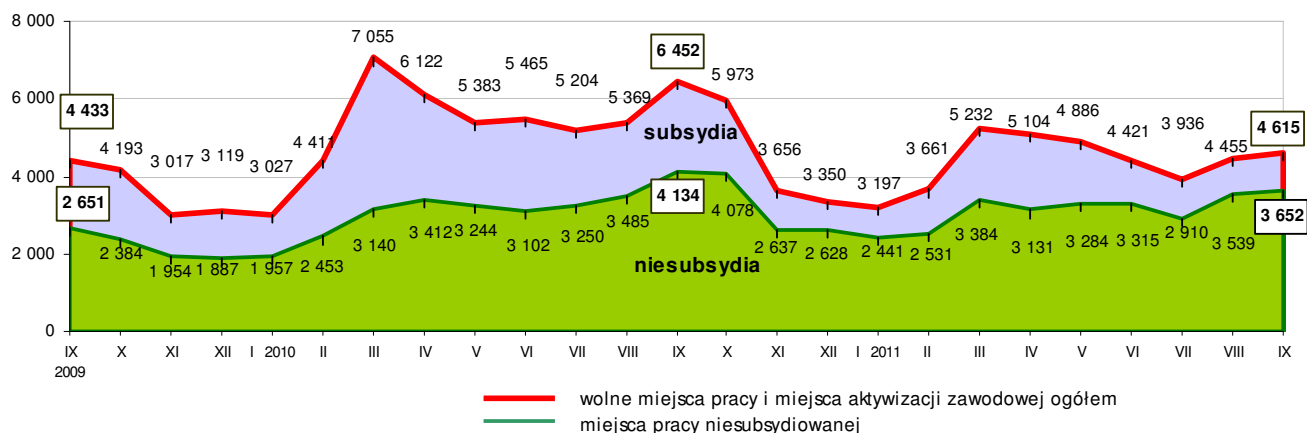
Źródło: Opracowanie własne na podstawie badań statystycznych rynku pracy MPIPS-01.

## Wolne miejsca pracy i miejsca aktywizacji zawodowej

We wrześniu 2011 r. pracodawcy zgłosili do powiatowych urzędów pracy 4 615 wolnych miejsc pracy i miejsc aktywizacji zawodowej, czyli o 160 (o 3,6%) miejsc więcej niż w miesiącu poprzednim. Większość zgłoszonych we wrześniu br. wolnych miejsc pracy i miejsc aktywizacji zawodowej stanowiły miejsca pracy niesubsydiowanej (79,1%; 3 652 miejsca). Jedynie co piąte miejsce pracy było subsydiowane (20,9%; 963 miejsca). Wzrost ogólnej liczby wolnych miejsc pracy i miejsc aktywizacji zawodowej we wrześniu 2011 r. wynikał ze wzrostu liczby miejsc pracy niesubsydiowanej o 113, tj. o 3,2% (wolne miejsca pracy subsydiowanej wzrosły o 47 miejsc, tj. o 5,1%).

Według stanu na koniec miesiąca liczba wolnych miejsc pracy i miejsc aktywizacji zawodowej w Pomorskiem wyniosła 2 616.

**Wolne miejsca pracy ogółem, w tym wolne miejsca pracy niesubsydiowanej zgłoszone w miesiącu w województwie pomorskim w latach 2009-2011**

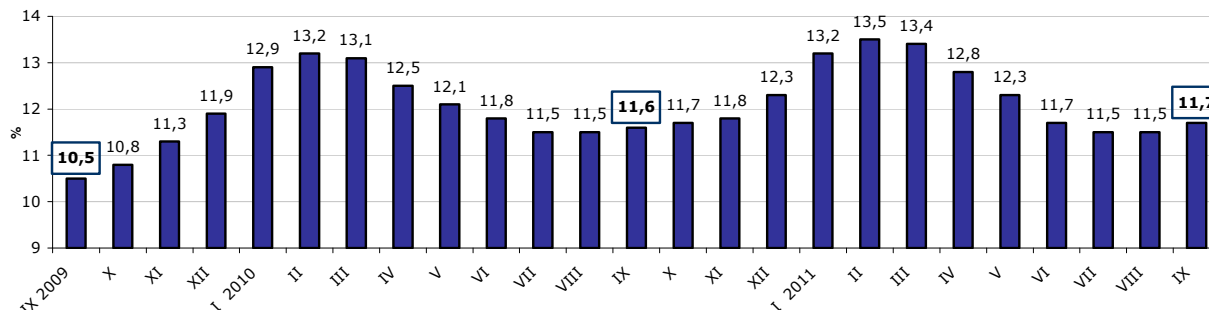


Źródło: Opracowanie własne na podstawie badań statystycznych rynku pracy MPIPS-01.

## Stopa bezrobocia

We wrześniu 2011 r. stopa bezrobocia w województwie pomorskim wyniosła 11,7% i w stosunku do miesiąca poprzedniego zwiększyła się o 0,2 pkt proc.

Stopa bezrobocia w województwie pomorskim w latach 2009-2011



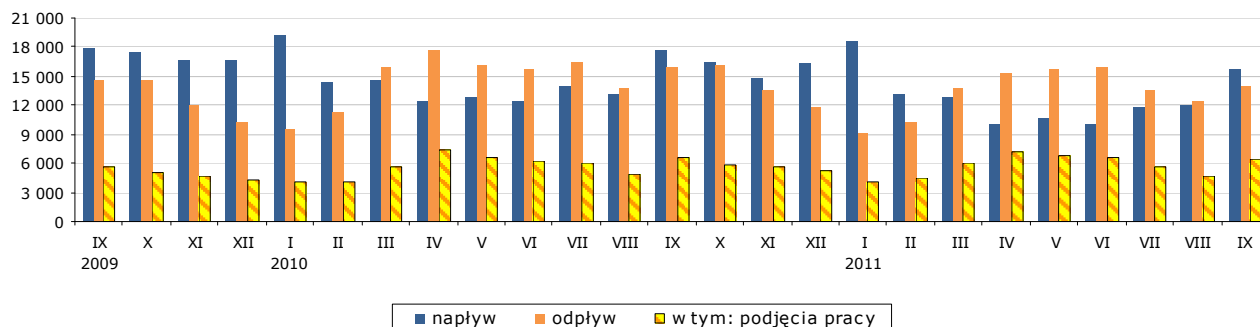
Stopa bezrobocia za XII 2010 i za okres od I do VIII 2011 różni się od dotychczas publikowanej ze względu na korektę dokonaną przez GUS w październiku 2011 r.  
Źródło: Opracowanie własne na podstawie informacji GUS.

## Napływ i odpływ bezrobotnych

We wrześniu 2011 r. zarejestrowało się w powiatowych urzędach pracy województwa pomorskiego 15 707 osób bezrobotnych, tj. o 3 646 osób (o 30,2%) więcej niż miesiąc wcześniej. Na wzrost liczby rejestracji wpłynął zarówno wzrost liczby bezrobotnych rejestrujących się *po raz pierwszy* o 1 829 osób (o 63,0%) oraz *po raz kolejny* o 1 817 osób (o 19,8%).

Z ewidencji bezrobotnych we wrześniu 2011 r. wyłączono 14 030 osób, tj. o 1 535 osób (o 12,3%) więcej niż w miesiącu poprzednim. Wyłączeń z ewidencji dokonano przede wszystkim z powodu: podjęcia pracy – 6 490 osób (46,3% ogółu wyłączeń); niepotwierdzenia gotowości do pracy – 4 461 osób (31,8%); dobrowolnej rezygnacji ze statusu bezrobotnego – 840 osób (6,0%); rozpoczęcia szkolenia – 531 osób (3,8%).

Napływ i odpływ bezrobotnych oraz podjęcia pracy w województwie pomorskim w latach 2009-2011



Źródło: Opracowanie własne na podstawie badań statystycznych rynku pracy MPiPS-01.

## Zatrudnianie cudzoziemców

We wrześniu 2011 r. pracodawcy złożyli w powiatowych urzędach pracy województwa pomorskiego 549 oświadczeń o zamiarze powierzenia wykonywania pracy obywatelom Republiki Białoruś, Republiki Gruzji, Republiki Mołdowy, Federacji Rosyjskiej i Ukrainy bez konieczności uzyskania zezwolenia na pracę (w tym 75,0% dotyczyło obywateli Ukrainy). Najwięcej cudzoziemców będzie wykonywało pracę w budownictwie (62,1%) oraz w przetwórstwie przemysłowym (23,1%). W porównaniu do sierpnia 2011 r. liczba oświadczeń wzrosła o 141 (o 34,6%).

We wrześniu 2010 r. pracodawcy złożyli w powiatowych urzędach pracy województwa pomorskiego 238 oświadczeń o zamiarze powierzenia pracy cudzoziemcom zza wschodniej granicy (w sierpniu 2010 r. - 293 oświadczenia).

## Wybrane kategorie osób zarejestrowanych w powiatowych urzędach pracy

Według stanu na 30 września 2011 r.:

- liczba **bezrobotnych kobiet** wyniosła 57 929, tj. 58,2% ogółu bezrobotnych; w stosunku do sierpnia 2011 r. zwiększyła się o 988 osób, tj. o 1,7% (liczba bezrobotnych mężczyzn zwiększyła się o 689 osób, tj. o 1,7% i wyniosła 41 594);
- **bezrobotne osoby posiadające prawo do zasiłku** – 18 985 (19,1% ogółu bezrobotnych); w stosunku do miesiąca poprzedniego spadek o 444 osoby, tj. o 2,3%;
- **osoby poszukujące pracy** – 1 853 osoby, w tym 963 osoby niepełnosprawne niepozostające w zatrudnieniu (w sierpniu 2011 r. – odpowiednio 1 919 osób i 990 osób).

### We wrześniu 2011 r.:

- 844 osoby nabyły uprawnienia do dodatku aktywizacyjnego, z tego 843 osoby w wyniku podjęcia zatrudnienia z własnej inicjatywy, 1 osoba w wyniku skierowania przez powiatowy urząd pracy.
- 13 osób, posiadających obywatelstwo polskie, nabyło prawo do zasiłku za granicą i pobierało zasiłek transferowy w Polsce (według stanu na 30 września 2011 r. – 60 osób).

## Osoby bezrobotne będące w szczególnej sytuacji na rynku pracy zarejestrowane w powiatowych urzędach pracy województwa pomorskiego

Porównanie stanu na 31 sierpnia 2011 r. i 30 września 2011 r.

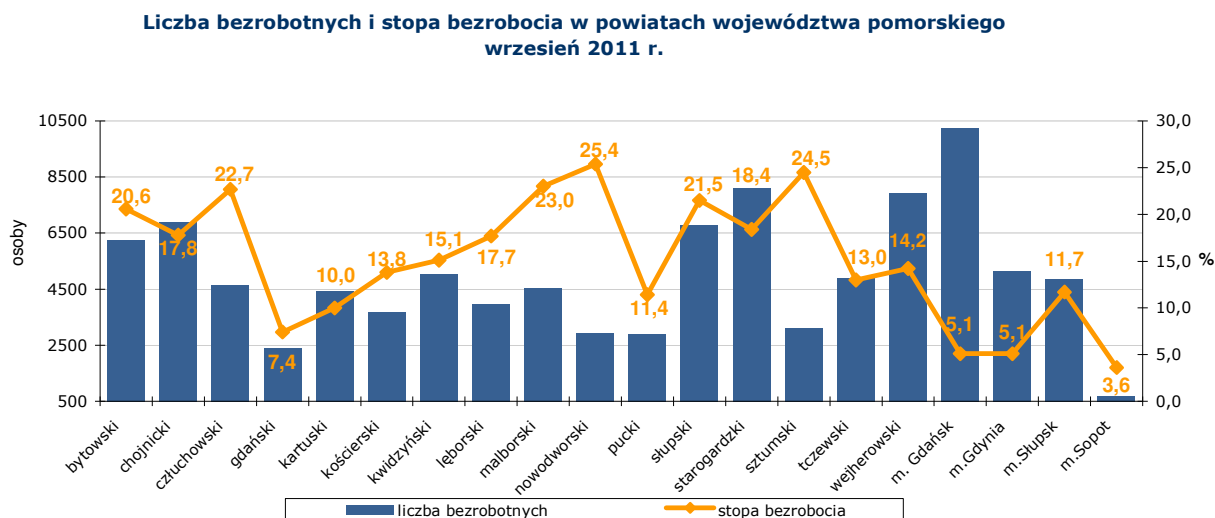
Kategorie osób bezrobotnych	Liczba osób bezrobotnych 31.08.2011 r.	Liczba osób bezrobotnych 30.09.2011 r.	Zmiana	Zmiana w %
<b>Osoby bezrobotne będące w szczególnej sytuacji na rynku pracy razem</b>	<b>88 311</b>	<b>90 088</b>	<b>1 777</b>	<b>2,0</b>
w tym:				
do 25 roku życia	20 750	22 329	1 579	7,6
długotrwale bezrobotne	43 673	44 115	442	1,0
kobiety, które nie podjęły zatrudnienia po urodzeniu dziecka	10 974	11 181	207	1,9
powyżej 50 roku życia	21 687	21 676	- 11	0,0
bez kwalifikacji zawodowych	30 759	31 538	779	2,5
bez doświadczenia zawodowego	20 022	21 019	997	5,0
bez wykształcenia średniego	56 010	57 182	1 172	2,1
samotnie wychowujące co najmniej jedno dziecko do 18 roku życia	10 121	10 287	166	1,6
które po odbyciu kary pozbawienia wolności nie podjęły zatrudnienia	1 360	1 391	31	2,3
niepełnosprawni	6 135	6 208	73	1,2
po zakończeniu realizacji kontraktu socjalnego	233	229	- 4	- 1,7

Źródło: Opracowanie własne na podstawie badań statystycznych rynku pracy MPIPS-01.

We wrześniu 2011 r. w porównaniu do miesiąca poprzedniego odnotowano wzrost ogólnej liczby osób bezrobotnych będących w szczególnej sytuacji na rynku pracy o 1 777 osób, tj. o 2,0%. Wzrost ten dotyczył 9 z 11 kategorii osób będących w szczególnej sytuacji na rynku pracy, największy osób bezrobotnych do 25 roku życia (wzrost o 1 579 osób; o 7,6%). Wśród osób bezrobotnych powyżej 50 roku życia i po zakończeniu realizacji kontraktu socjalnego odnotowano niewielki spadek. Osoby będące w szczególnej sytuacji na rynku pracy stanowiły 90,5% ogółu zarejestrowanych bezrobotnych (w sierpniu 2011 r. – 90,3%).

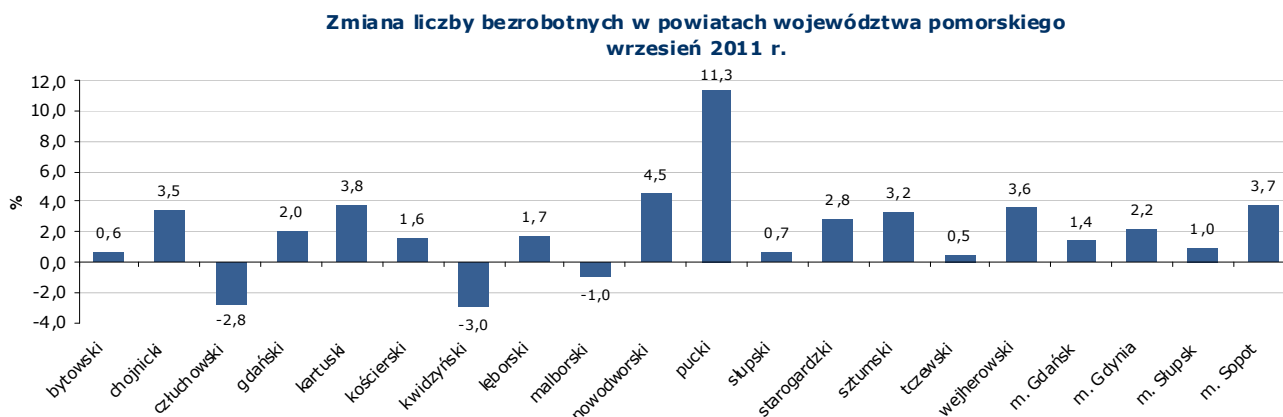
## Powiaty

### Liczba bezrobotnych i stopa bezrobocia



Źródło: Opracowanie własne na podstawie badań statystycznych rynku pracy MPIPS-01 oraz danych GUS.

Wzrost liczby bezrobotnych we wrześniu 2011 r. w porównaniu do miesiąca poprzedniego odnotowano w 17 powiatach województwa pomorskiego, największy w powiecie puckim o 11,3% (o 294 osoby) i nowodworskim o 4,5% (o 128 osób). Spadek liczby bezrobotnych odnotowano w 3 powiatach województwa: kwidzyńskim o 3,0% (o 157 osób), człuchowskim o 2,8% (o 133 osoby) i malborskim o 1,0% (o 47 osób).

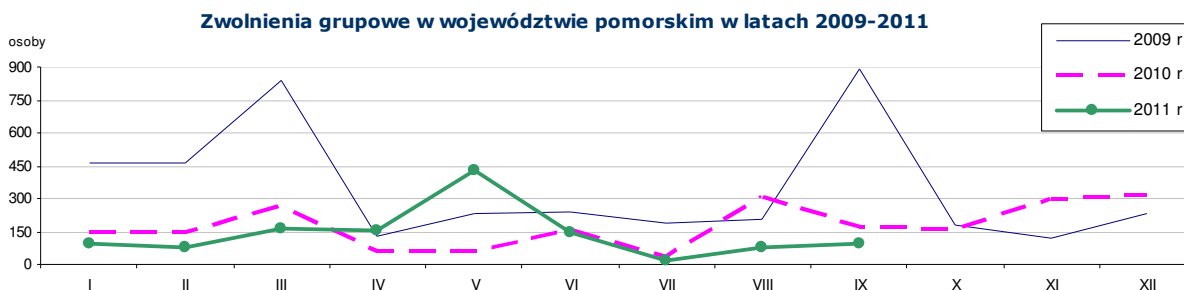


Źródło: Opracowanie własne na podstawie badań statystycznych rynku pracy MPIPS-01.

### Wolne miejsca pracy i miejsca aktywizacji zawodowej

We wrześniu br. w województwie pomorskim odnotowano wzrost wolnych miejsc pracy i miejsc aktywizacji zawodowej o 3,6% (160 miejsc). Wzrost miejsc pracy nastąpił w 12 powiatach, względnie największy w powiecie kwidzyńskim (o 74,5%; o 38 miejsc), natomiast największy wzrost liczbowy odnotowano w Słupsku i Gdyni (odpowiednio o 124 miejsca; 36,3% i o 119 miejsc; 29,7%). W 8 powiatach natomiast liczba wolnych miejsc pracy i miejsc aktywizacji zawodowej zmniejszyła się, najbardziej w powiecie tczewskim (o 52,2%; o 190 miejsc).

## Zgłoszenia zwolnień i zwolnienia grupowe



Źródło: Opracowanie własne na podstawie badań statystycznych rynku pracy MPiPS-01.

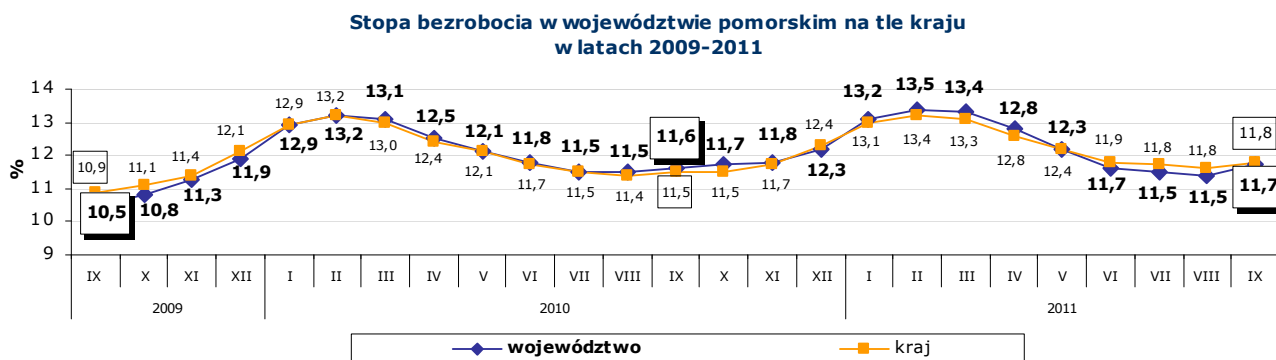
We wrześniu 2011 r. zakłady pracy z 7 powiatów województwa pomorskiego (chojnicki, kwidziński, pucki, słupski, tczewski, Gdańsk, Gdynia) **zgłosiły zamiar zwolnień grupowych** w liczbie **420** pracowników (dla porównania w miesiącu poprzednim zakłady pracy z 5 powiatów zgłosiły 64 pracowników). Zgłoszenia zwolnień we wrześniu 2011 r. dotyczyły głównie pracowników z zakładów pracy zajmujących się produkcją statków i konstrukcji pływających, produkcją konstrukcji metalowych i ich części oraz sprzedażą hurtową niewyspecjalizowaną.

We wrześniu 2011 r. zakłady pracy z 8 powiatów województwa pomorskiego (chojnicki, człuchowski, malborski, nowodworski, tczewski, wejherowski, Gdańsk, Gdynia) **dokonały zwolnień grupowych** w liczbie **92** pracowników (dla porównania w poprzednim miesiącu zakłady pracy z 7 powiatów zwolniły 79 pracowników). Pracodawcy, którzy przeprowadzili zwolnienia grupowe we wrześniu 2011 r. reprezentują m.in. obronę narodową oraz wychowanie przedszkolne.

## Kraj

We wrześniu 2011 r. liczba bezrobotnych zarejestrowanych w powiatowych urzędach pracy wyniosła 1 861,7 tys. osób i w stosunku do sierpnia 2011 r. zwiększyła się o 6,4 tys. osób, tj. o 0,3%. **Wzrost liczby bezrobotnych wystąpił w 12 województwach, największy w województwie pomorskim (o 1,7%).** Stopa bezrobocia pozostała na niezmiennym poziomie i wyniosła 11,8%. Najniższą stopę bezrobocia w Polsce odnotowano w powiecie poznańskim - 3,4% i Poznaniu 3,5%; najwyższą w powiecie szydłowieckim w województwie mazowieckim (35,4%).

We wrześniu 2011 r. stopa bezrobocia w Pomorskiem była niższa od krajowej o 0,1 pkt proc.



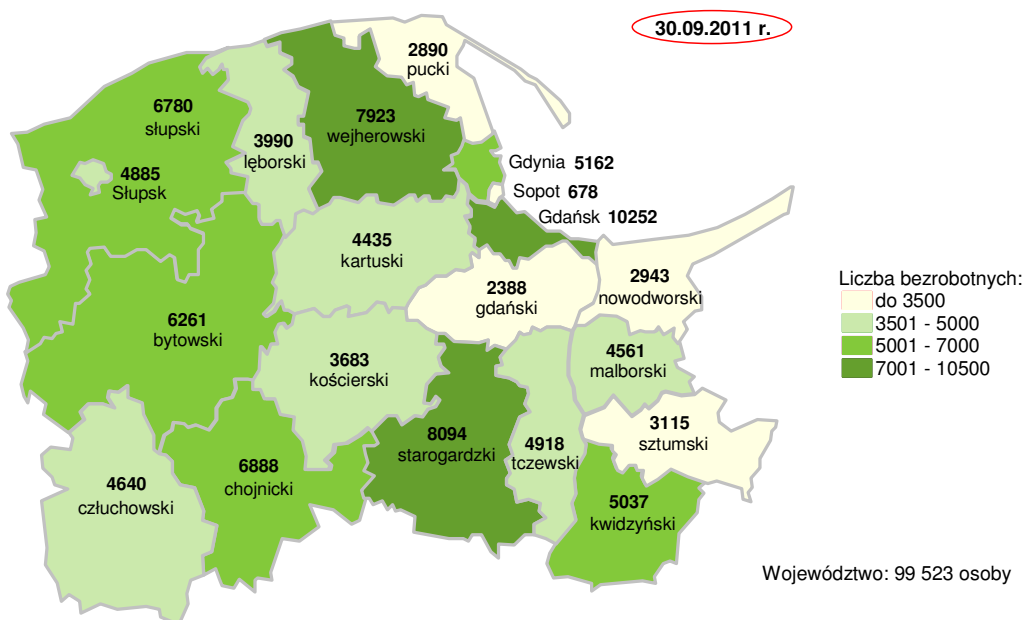
Źródło: Opracowanie własne na podstawie danych GUS.

**Prezentowane dane dotyczące stopy bezrobocia za XII 2010 i za okres od I do VIII 2011 uwzględniają korektę stopy bezrobocia dokonaną przez GUS w październiku br.**

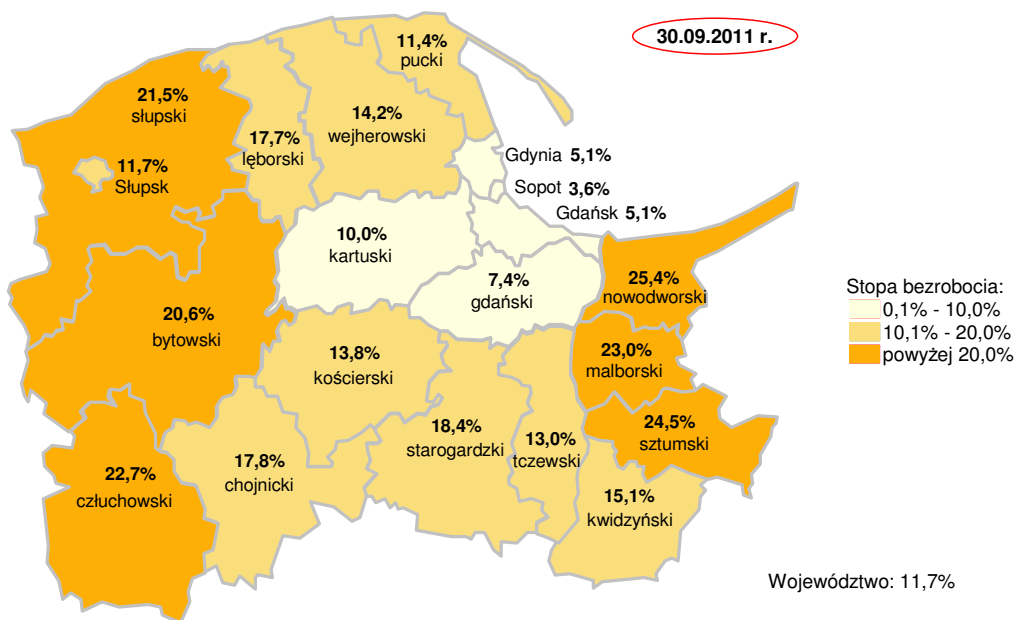
Szczegółowe dane statystyczne o rynku pracy województwa pomorskiego dostępne są na stronie [www.wup.gdansk.pl](http://www.wup.gdansk.pl)



## Liczba bezrobotnych w powiatach województwa pomorskiego



## Stopa bezrobocia w powiatach województwa pomorskiego

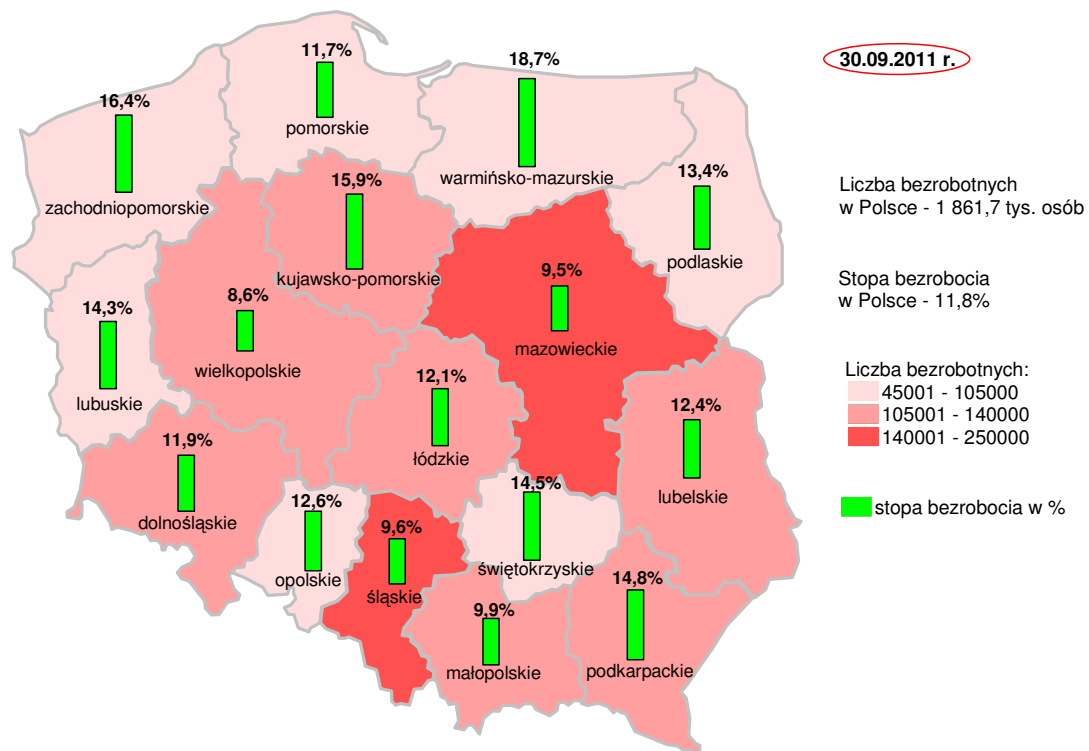


Źródło: Opracowanie własne na podstawie danych GUS

Opracowała: Małgorzata Wiśniewska – Wydział Planowania, Badań i Analiz, Zespół Badań i Analiz, Wojewódzki Urząd Pracy w Gdańsku



## Liczba bezrobotnych i stopa bezrobocia w Polsce



Źródło: Opracowanie własne na podstawie danych GUS

Opracowała: Małgorzata Wiśniewska – Wydział Planowania, Badań i Analiz, Zespół Badań i Analiz, Wojewódzki Urząd Pracy w Gdańsku