





**WOJEWÓDZKI URZĄD PRACY W GDAŃSKU**  
*Partner w rozwoju. WUP. Pomorze*





# Informacja miesięczna o rynku pracy

województwo pomorskie

kwiecień

2011



## Podstawowe informacje

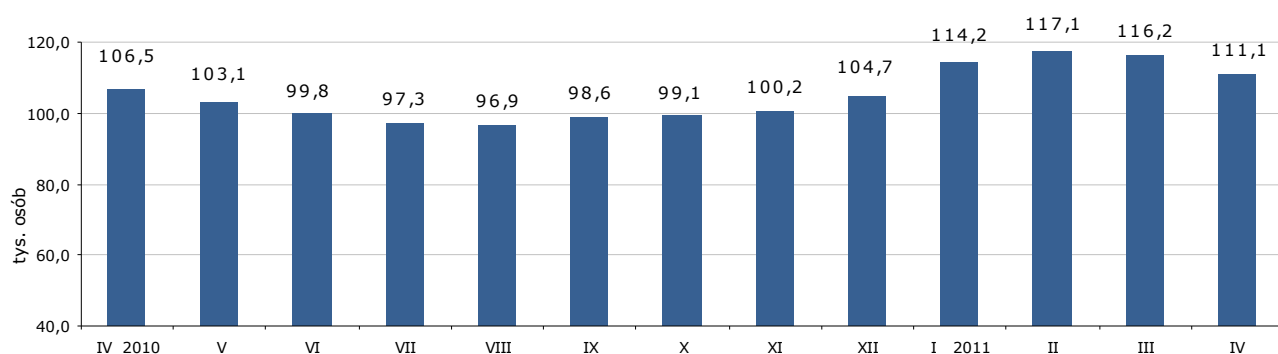
	marzec 2011	kwiecień 2011	zmiana		
			liczba	% / pkt proc.	
Bezrobotni zarejestrowani (stan w końcu miesiąca)	116 231	111 116	- 5 115	- 4,4%	↓
Stopa bezrobocia (stan w końcu miesiąca)	13,3%	12,8%	x	- 0,5 pkt proc.	↓
Wolne miejsca pracy i miejsca aktywizacji zawodowej zgłoszone w miesiącu	5 232	5 104	- 128	- 2,4%	↓
Przeciętne zatrudnienie w sektorze przedsiębiorstw (w tys.)	280,1	280,1	0	x	x
Przeciętne wynagrodzenia miesięczne brutto w sektorze przedsiębiorstw (w zł.)	3 466,00	3 744,79	278,79	8,0%	↑
Zwolnienia grupowe w miesiącu (liczba osób)	160	155	- 5	- 3,1%	↓

Źródło: Opracowanie własne na podstawie badań statystycznych rynku pracy MPIPS - 01 oraz danych GUS.

## Porównanie do kwietnia 2010 roku

- ⇒ W kwietniu 2011 r. liczba bezrobotnych zarejestrowanych w powiatowych urzędach pracy województwa pomorskiego wyniosła 111 116 osób i w stosunku do kwietnia 2010 r. (106 537 osób) była wyższa o 4 579 osób, tj. o 4,3%.
- ⇒ W kwietniu 2011 r. zgłoszono 5 104 wolne miejsca pracy i miejsca aktywizacji zawodowej. W porównaniu do analogicznego okresu 2010 roku (6 122) liczba zgłoszonych wolnych miejsc pracy i miejsc aktywizacji zawodowej była mniejsza o 1 018 osób, tj. o 16,6%.
- ⇒ Stopa bezrobocia w kwietniu 2011 r. (12,8%) w porównaniu do kwietnia 2010 r. (12,5%) była wyższa o 0,3 pkt proc.
- ⇒ Przeciętne zatrudnienie w sektorze przedsiębiorstw w kwietniu 2011 r. wyniosło 280,1 tys. osób i było wyższe o 4,2% od notowanego w kwietniu ub. roku (268,9 tys.osób).
- ⇒ W kwietniu br. przeciętne miesięczne wynagrodzenie brutto w sektorze przedsiębiorstw wyniosło 3 744,79 zł i było wyższe o 12,5% w porównaniu z analogicznym miesiącem 2010 r. (3 328,06 zł).
- ⇒ W kwietniu zakłady pracy województwa pomorskiego dokonały zwolnień grupowych w liczbie 155 pracowników; w kwietniu ubiegłego roku zwolniono 64 osoby.

### Liczba bezrobotnych w województwie pomorskim w latach 2010-2011



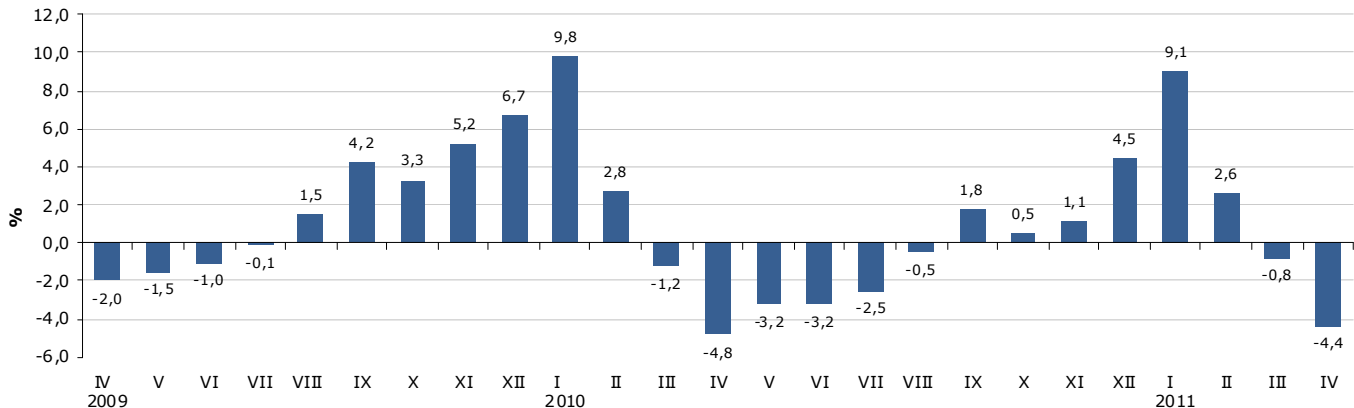
Źródło: Opracowanie własne na podstawie badań statystycznych rynku pracy MPIPS-01.

# Województwo

## Liczba bezrobotnych

W kwietniu 2011 r. liczba bezrobotnych zarejestrowanych w województwie pomorskim wyniosła 111 116 osób i w porównaniu do marca 2011 r. zmniejszyła się o 4,4% (o 5 115 osób).

**Spadek/wzrost liczby bezrobotnych w województwie pomorskim w latach 2009-2011**



Źródło: Opracowanie własne na podstawie badań statystycznych rynku pracy MPIPS-01.

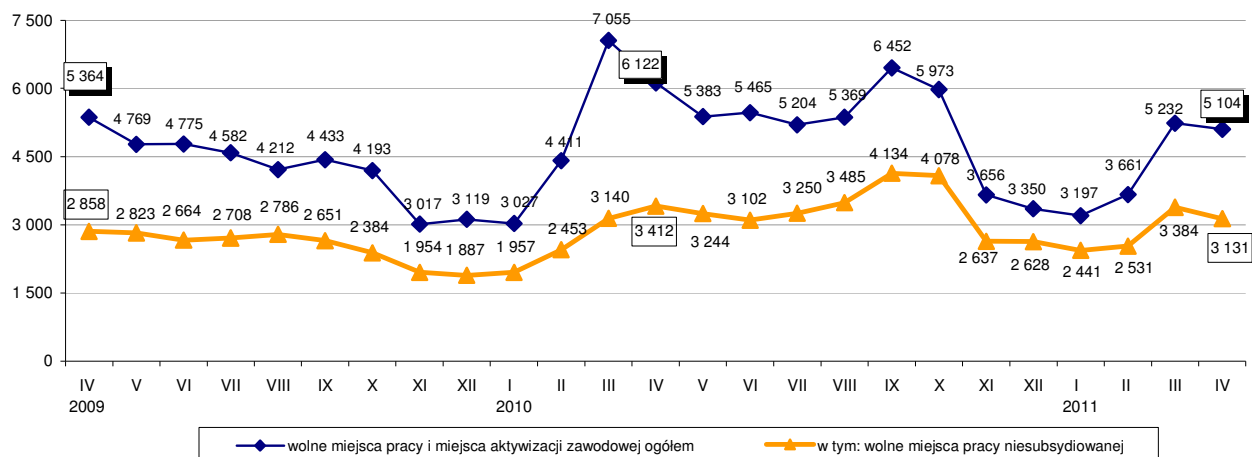
Odnotowana dynamika spadku była o 0,4 pkt proc. niższa od odnotowanej w analogicznym okresie roku poprzedniego i o 2,4 pkt proc. wyższa od zmian odnotowanych w kwietniu 2009 r.

## Wolne miejsca pracy i miejsca aktywizacji zawodowej

W kwietniu 2011 r. do powiatowych urzędów pracy województwa pomorskiego zgłoszono 5 104 wolne miejsca pracy i miejsca aktywizacji zawodowej i w porównaniu do miesiąca poprzedniego liczba ta zmniejszyła się o 0,1 tys. miejsc (o 2,4%). Wśród wolnych miejsc pracy i miejsc aktywizacji zawodowej 61,3% stanowiły miejsca pracy niesubsydiowanej, a 38,7% - subsydiowanej. Spadek liczby wolnych miejsc pracy i miejsc aktywizacji zawodowej wynikał ze spadku liczby miejsc pracy niesubsydiowanej o 0,3 tys., tj. o 7,5%. W kwietniu br. odnotowano natomiast wzrost ofert pracy subsydiowanej o 0,1 tys., tj. o 6,8%. Wzrost ofert pracy subsydiowanej jest odnotowywany od 4 miesięcy. W kwietniu br. zgłoszone oferty pracy subsydiowanej wyniosły blisko 2,0 tys.

Według stanu na koniec miesiąca liczba wolnych miejsc pracy i miejsc aktywizacji zawodowej w Pomorskiem wyniosła 2 755.

**Wolne miejsca pracy ogółem, w tym wolne miejsca pracy niesubsydiowanej zgłoszone w miesiącu w województwie pomorskim w latach 2009 - 2011**

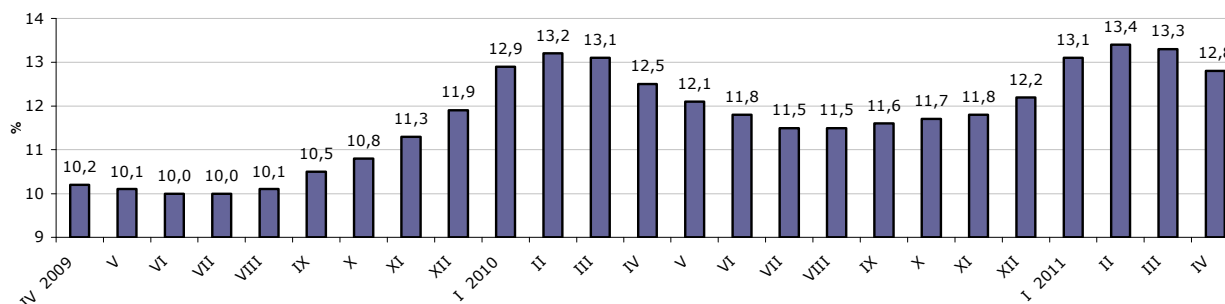


Źródło: Opracowanie własne na podstawie badań statystycznych rynku pracy MPIPS-01.

## Stopa bezrobocia

W kwietniu 2011 r. stopa bezrobocia w województwie pomorskim wyniosła 12,8 % i w stosunku do miesiąca poprzedniego zmniejszyła się o 0,5 pkt proc.

**Stopa bezrobocia w województwie pomorskim w latach 2009-2011**



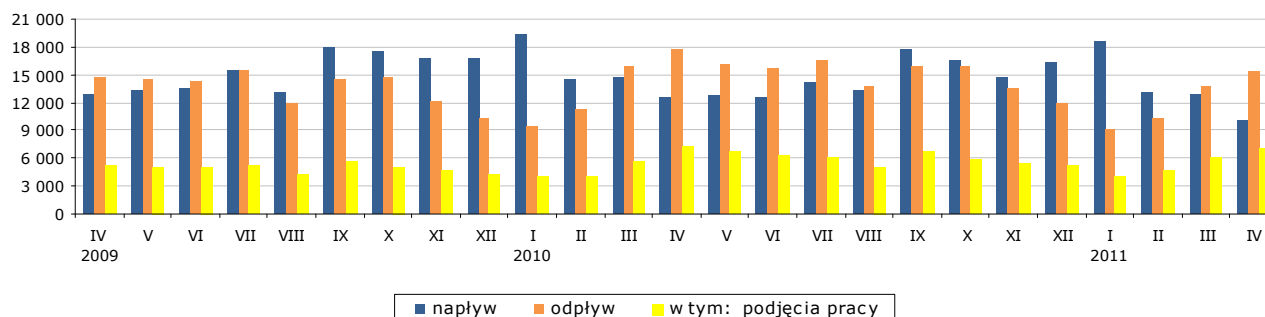
Źródło: Opracowanie własne na podstawie informacji GUS.

## Napływ i odpływ bezrobotnych

W kwietniu 2011 r. zarejestrowało się w powiatowych urzędach pracy województwa pomorskiego 10 188 osób bezrobotnych, tj. o 2 662 osoby (o 20,7%) mniej niż miesiąc wcześniej. Na zmniejszenie rejestracji wpłynął spadek liczby bezrobotnych rejestrujących się *po raz kolejny* o 2 011 osób (o 19,7%), jak i rejestrujących się *po raz pierwszy* o 651 osób (o 24,8%).

Z ewidencji bezrobotnych w kwietniu 2011 r. wyłączono 15 303 osoby, tj. o 1 558 osób (o 11,3%) więcej niż w miesiącu poprzednim. Wyłączenia z ewidencji dokonano przede wszystkim z powodu: podjęcia pracy - 7 127 osób (46,6% ogółu wyłączeń); niepotwierdzenia gotowości do pracy - 4 945 osób (32,3%); dobrowolnej rezygnacji ze statusu bezrobotnego - 777 osób (5,1%).

**Napływ i odpływ bezrobotnych oraz podjęcia pracy w województwie pomorskim w latach 2009-2011**



Źródło: Opracowanie własne na podstawie badań statystycznych rynku pracy MPIPS-01.

## Zatrudnianie cudzoziemców

W kwietniu 2011 r. pracodawcy złożyli w powiatowych urzędach pracy województwa pomorskiego 450 oświadczeń o zamiarze powierzenia wykonywania pracy obywatelom Republiki Białoruś, Republiki Gruzji, Republiki Mołdowy, Federacji Rosyjskiej i Ukrainy bez konieczności uzyskania zezwolenia na pracę (w tym 86,2% dotyczyło obywateli Ukrainy). Najwięcej cudzoziemców będzie wykonywało pracę w budownictwie (64,4%), w przetwórstwie przemysłowym (11,8%) oraz w działalności związanej z zakwaterowaniem i usługami gastronomicznymi (8,7%). W porównaniu do marca 2011 r. liczba oświadczeń zmniejszyła się o 21,1 %.

W kwietniu 2010 r. pracodawcy złożyli w powiatowych urzędach pracy województwa pomorskiego 302 oświadczenia o zamiarze powierzenia pracy cudzoziemcom zza wschodniej granicy (w marcu 2010 r. - 278 oświadczeń).

## Wybrane kategorie osób zarejestrowanych w powiatowych urzędach pracy

Według stanu na 30 kwietnia 2011 r.:

- liczba **bezrobotnych kobiet** wyniosła 59 829 osób, tj. 53,8% ogółu bezrobotnych; w stosunku do marca 2011 r. zmniejszyła się o 1 752 osoby, tj. o 2,8% (liczba bezrobotnych mężczyzn zmniejszyła się o 3 363 osoby, tj. o 6,2% i wyniosła 51 287 osób);
- **bezrobotne osoby posiadające prawo do zasiłku** – 21 499 osób (19,3% ogółu bezrobotnych); w stosunku do miesiąca poprzedniego wzrost o 1 284 osoby, tj. o 5,6%;
- **osoby poszukujące pracy** – 2 068 osób, w tym 1 063 osoby niepełnosprawne niepozostające w zatrudnieniu (w marcu 2011 r. – odpowiednio 2 129 osób i 1 064 osoby);

### W kwietniu 2011 r.:

- 795 osób nabyło uprawnienia do dodatku aktywizacyjnego w wyniku podjęcia zatrudnienia z własnej inicjatywy;
- 18 osób, posiadających obywatelstwo polskie, nabyło prawo do zasiłku za granicą i pobierało zasiłek transferowy w Polsce (według stanu na 30 kwietnia 2011 r. – 56 osób).

## Osoby bezrobotne będące w szczególnej sytuacji na rynku pracy zarejestrowane w powiatowych urzędach pracy województwa pomorskiego

Porównanie stanu na 31 marca 2011 r. i 30 kwietnia 2011 r.

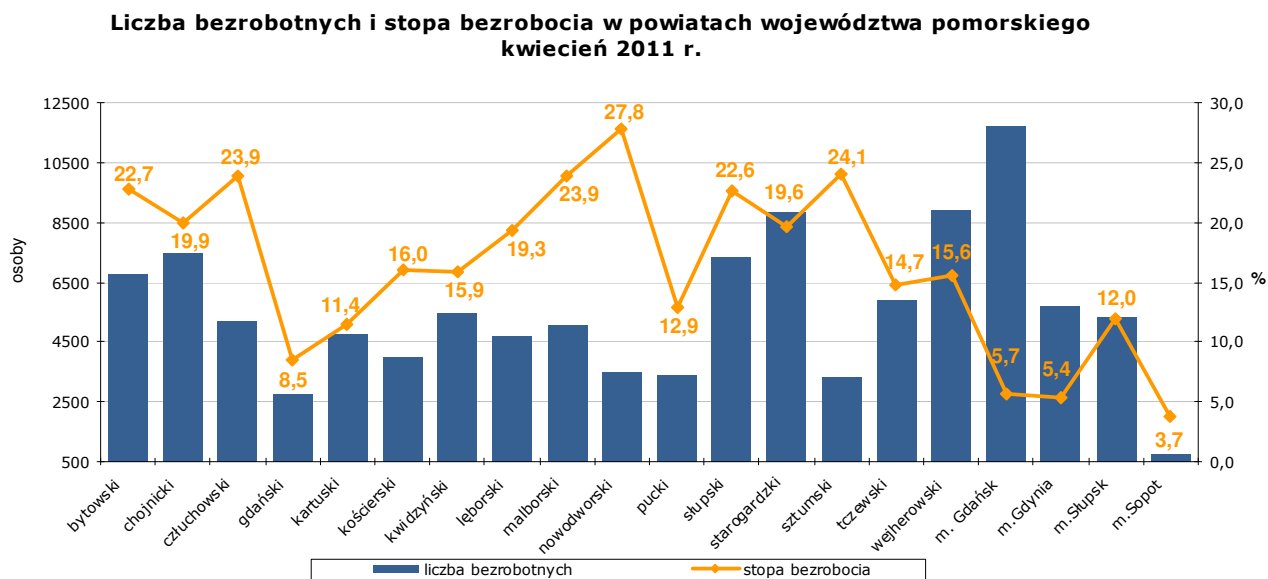
Kategorie osób bezrobotnych	Liczba osób bezrobotnych 31.03.2011 r.	Liczba osób bezrobotnych 30.04.2011 r.	Zmiana	Zmiana w %
<b>Osoby bezrobotne będące w szczególnej sytuacji na rynku pracy razem</b>	<b>105 404</b>	<b>100 643</b>	<b>- 4 761</b>	<b>- 4,5</b>
w tym:				
do 25 roku życia	26 602	24 913	- 1 689	- 6,3
długotrwale bezrobotne	47 534	46 878	- 656	- 1,4
kobiety, które nie podjęły zatrudnienia po urodzeniu dziecka	11 319	11 281	- 38	- 0,3
powyżej 50 roku życia	24 500	23 676	- 824	- 3,4
bez kwalifikacji zawodowych	36 650	35 226	- 1 424	- 3,9
bez doświadczenia zawodowego	24 102	22 763	- 1 339	- 5,6
bez wykształcenia średniego	69 260	65 909	- 3 351	- 4,8
samotnie wychowujące co najmniej jedno dziecko do 18 roku życia	11 001	10 737	- 264	- 2,4
które po odbyciu kary pozbawienia wolności nie podjęły zatrudnienia	1 872	1 757	- 115	- 6,1
niepełnosprawni	6 504	6 328	- 176	- 2,7
po zakończeniu realizacji kontraktu socjalnego	252	242	- 10	- 4,0

Źródło: Opracowanie własne na podstawie badań statystycznych rynku pracy MPiPS-01.

W kwietniu 2011 r., w porównaniu do miesiąca poprzedniego odnotowano spadek ogólnej liczby osób bezrobotnych będących w szczególnej sytuacji na rynku pracy o 4 761 osób, tj. o 4,5%. Spadek ten dotyczył wszystkich kategorii osób będących w szczególnej sytuacji na rynku pracy, a największy osób bezrobotnych bez wykształcenia średniego (spadek o 3 351 osób; o 4,8%) oraz osób do 25 roku życia (spadek o 1 689 osób; o 6,3%). Osoby będące w szczególnej sytuacji na rynku pracy stanowią 90,6% ogółu zarejestrowanych bezrobotnych (w marcu 2011 r. – 90,7%).

## Powiaty

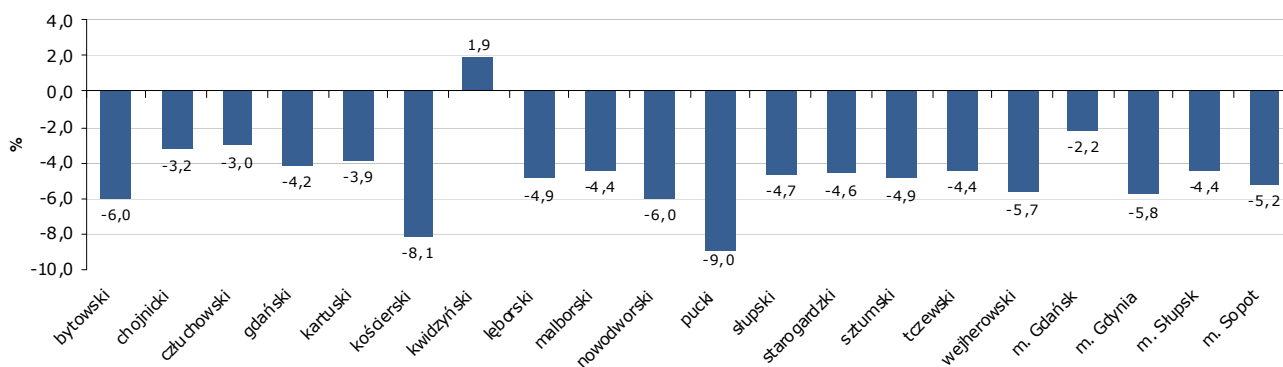
### Liczba bezrobotnych i stopa bezrobocia



Źródło: Opracowanie własne na podstawie badań statystycznych rynku pracy MPIPS-01 oraz GUS.

Spadek liczby bezrobotnych w kwietniu 2011 r. w porównaniu do miesiąca poprzedniego odnotowano w 19 powiatach województwa pomorskiego; największy w powiecie puckim o 9,0% (o 338 osób) i powiecie kościerskim o 8,1% (o 355 osób). Wzrost liczby bezrobotnych wystąpił jedynie powiecie kwidzińskim o 1,9% (o 103 osoby). W powiecie kwidzińskim liczba bezrobotnych rośnie od 6 miesięcy. Od początku bieżącego roku wzrosła o 1,4 tys. osób, tj. o ponad 30%.

### Wzrost/spadek liczby bezrobotnych w powiatach województwa pomorskiego kwiecień 2011 r.

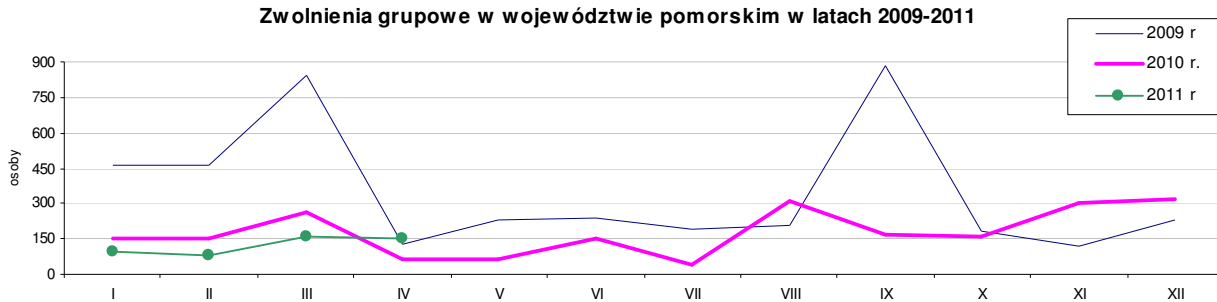


Źródło: Opracowanie własne na podstawie badań statystycznych rynku pracy MPIPS-01.

### Wolne miejsca pracy i miejsca aktywizacji zawodowej

W 11 powiatach województwa odnotowano spadek liczby zgłoszonych wolnych miejsc pracy i miejsc aktywizacji zawodowej. Wzrost liczby zgłoszonych wolnych miejsc pracy nastąpił w 9 powiatach, największy w powiecie nowodworskim (o 211,4%; o 186 miejsc pracy) i bydowskim (o 150,0%; o 144 miejsca pracy). Wzrost ten wynikał głównie ze wzrostu miejsc pracy subsydiowanej: w powiecie bydowskim o 0,1 tys. miejsc, tj. o 300,0 %, w powiecie nowodworskim o 0,2 tys. miejsc, tj. o 1066,7%.

## Zgłoszenia zwolnień i zwolnienia grupowe



Źródło: Opracowanie własne na podstawie badań statystycznych rynku pracy MPiPS-01.

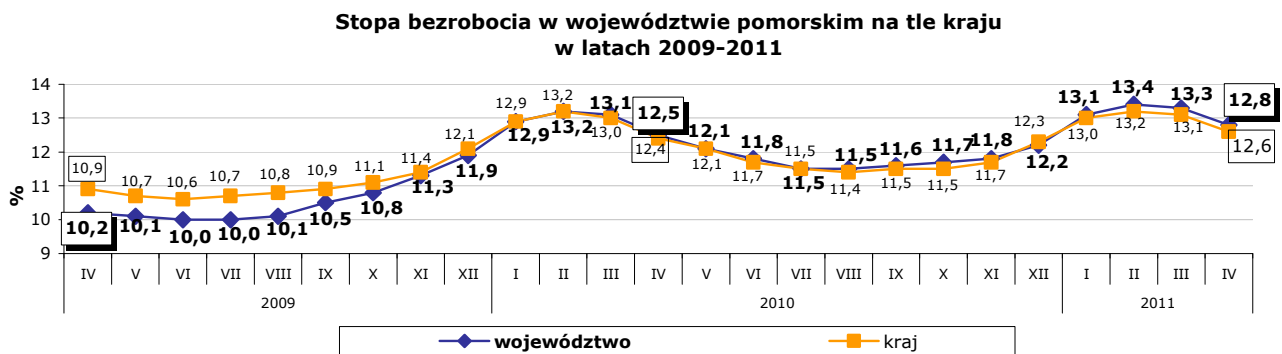
W kwietniu 2011 r. zakłady pracy z 6 powiatów województwa pomorskiego (kościerski, nowodworski, starogardzki, Gdańsk, Gdynia, Słupsk) zgłosiły zamiar zwolnień grupowych w liczbie 343 pracowników (dla porównania w miesiącu poprzednim zakłady pracy z 12 powiatów zgłosiły 791 pracowników). Zgłoszenia zwolnień w kwietniu 2011 r. dotyczyły głównie pracowników z zakładów pracy związanych z produkcją mebli biurowych i sklepowych, produkcją statków i konstrukcji pływających oraz działalnością pocztową.

W kwietniu 2011 r. zakłady pracy z 9 powiatów województwa pomorskiego (chojnicki, człuchowski, kościerski, starogardzki, wejherowski, Gdańsk, Gdynia, Słupsk, Sopot) dokonały zwolnień grupowych w liczbie 155 pracowników (dla porównania w poprzednim miesiącu zakłady pracy z 12 powiatów zwolniły 160 pracowników). Pracodawcy, którzy przeprowadzili zwolnienia grupowe w kwietniu 2011 r. reprezentują głównie produkcję mebli biurowych i sklepowych oraz działalność pocztową.

## Kraj

W kwietniu 2011 r. liczba bezrobotnych zarejestrowanych w powiatowych urzędach pracy wyniosła 2 043,5 tys. osób i w stosunku do marca 2011 r. zmniejszyła się o 90,4 tys. osób, tj. o 4,2%. Spadek liczby bezrobotnych wystąpił we wszystkich województwach, największy w woj. opolskim (o 5,9%). Stopa bezrobocia w kraju zmniejszyła się o 0,5 pkt proc. i wyniosła 12,6%. Najniższą stopę bezrobocia w Polsce odnotowano w Warszawie (3,6%); najwyższą w powiecie szydłowieckim w województwie mazowieckim (35,5%).

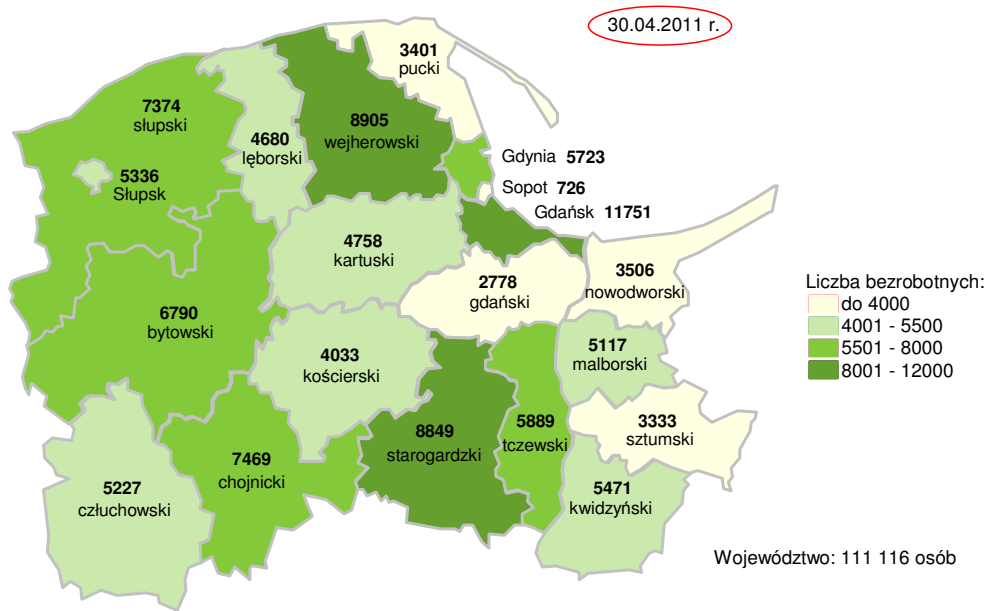
W kwietniu 2011 r. stopa bezrobocia w Pomorskiem była wyższa od odnotowanej w tym samym czasie w kraju o 0,2 punktu procentowego (podobnie jak w marcu i lutym br.).



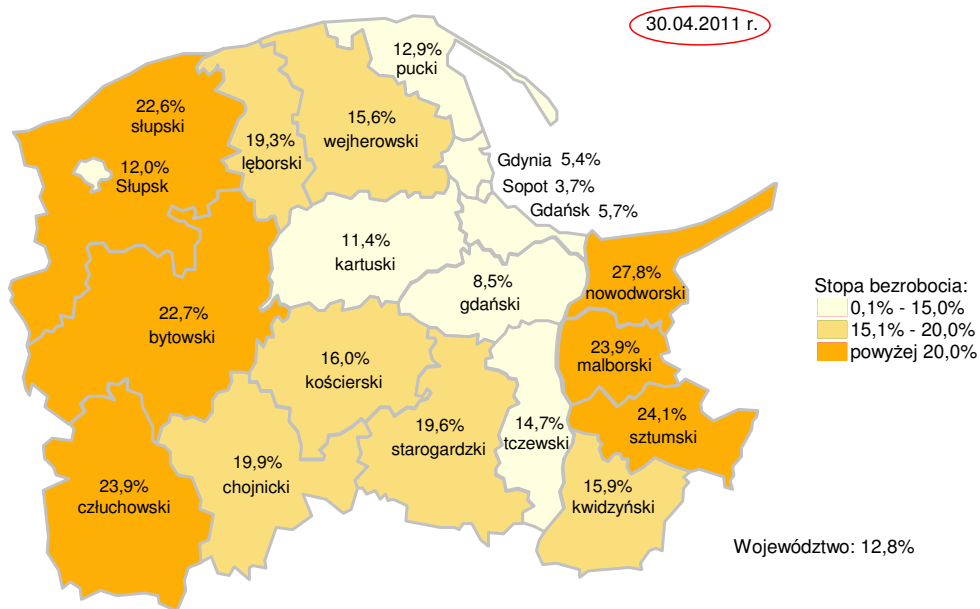
Źródło: Opracowanie własne na podstawie informacji GUS.

**Szczegółowe dane statystyczne o rynku pracy województwa pomorskiego dostępne są na stronie [www.wup.gdansk.pl](http://www.wup.gdansk.pl)**

## Liczba bezrobotnych w powiatach województwa pomorskiego



## Stopa bezrobocia w powiatach województwa pomorskiego

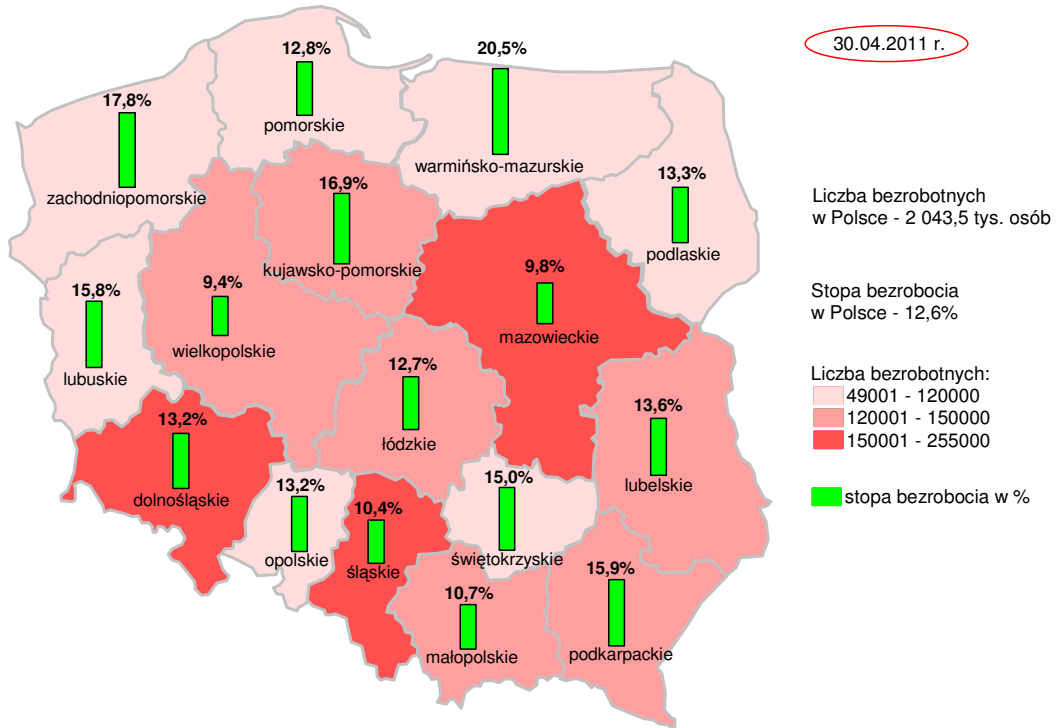


Źródło: Opracowanie własne na podstawie danych GUS

Opracowała: Małgorzata Wiśniewska – Wydział Planowania, Badań i Analiz, Zespół Badań i Analiz, Wojewódzki Urząd Pracy w Gdańsku



## Liczba bezrobotnych i stopa bezrobocia w Polsce



Źródło: Opracowanie własne na podstawie danych GUS

Opracowała: Małgorzata Wiśniewska – Wydział Planowania, Badań i Analiz, Zespół Badań i Analiz, Wojewódzki Urząd Pracy w Gdańsku