



WOJEWÓDZKI URZĄD PRACY W GDAŃSKU
Partner w rozwoju. WUP. Pomorze



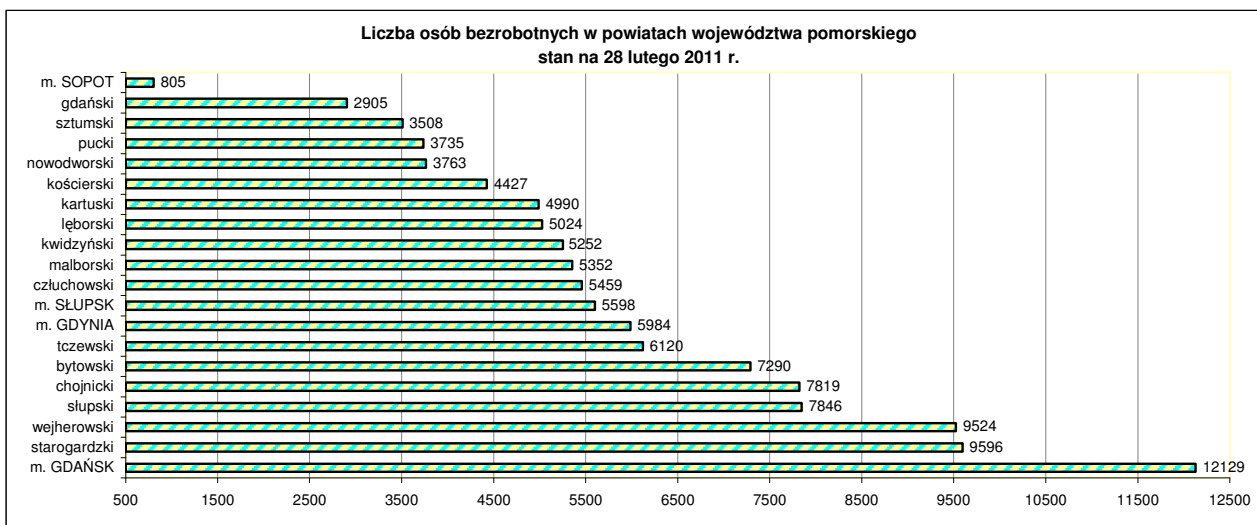
Informacja miesięczna o rynku pracy

luty 2011

województwo pomorskie

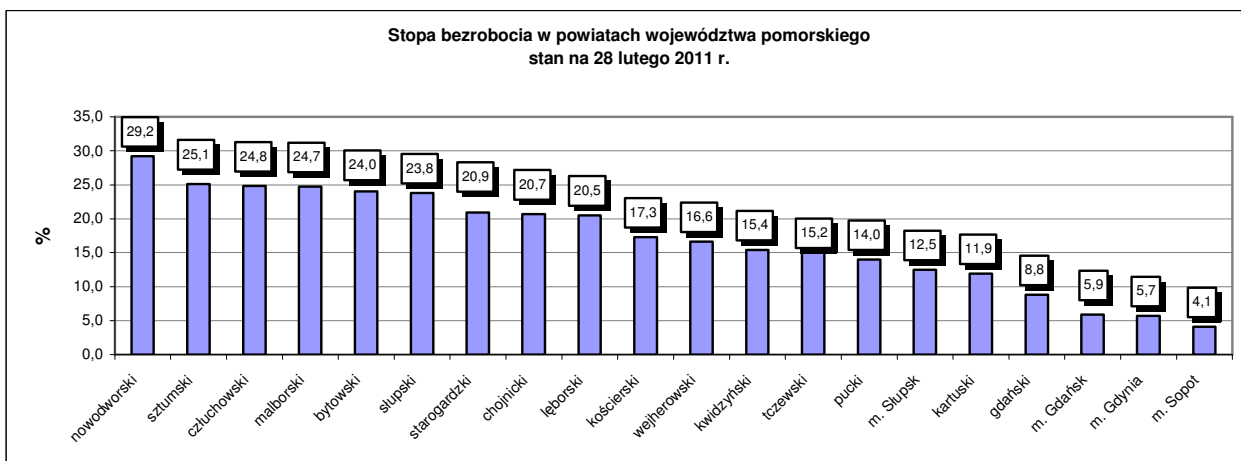
Informacje bieżące

Według stanu na 28 lutego 2011 r. liczba bezrobotnych zarejestrowanych w powiatowych urzędach pracy województwa pomorskiego wyniosła 117 126 osób (w kraju 2 150 233 osoby).



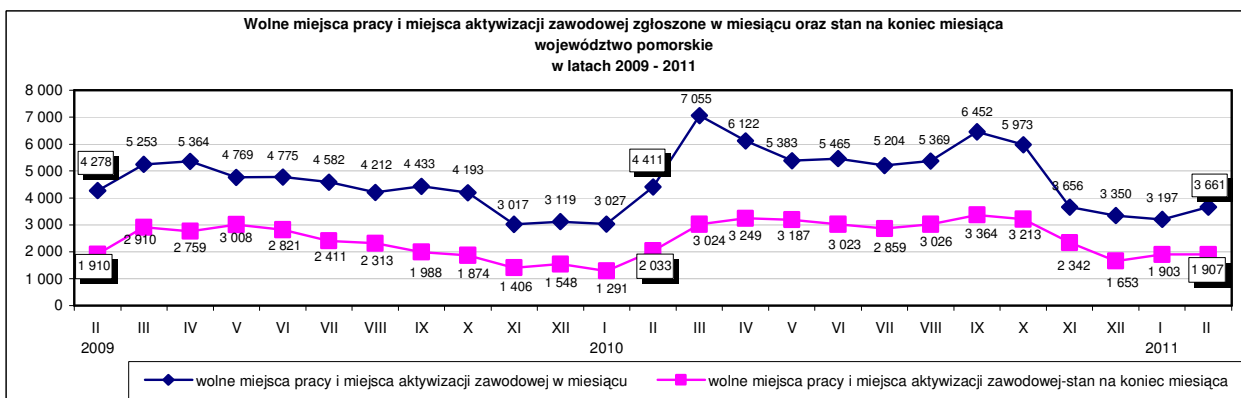
Źródło: Opracowanie własne na podstawie badań statystycznych rynku pracy MPiPS-01.

W lutym 2011 r. stopa bezrobocia w województwie pomorskim wyniosła 13,4% (w kraju 13,2%). W 9 powiatach stopa bezrobocia przekracza 20%.



Źródło: Opracowanie własne na podstawie informacji GUS.

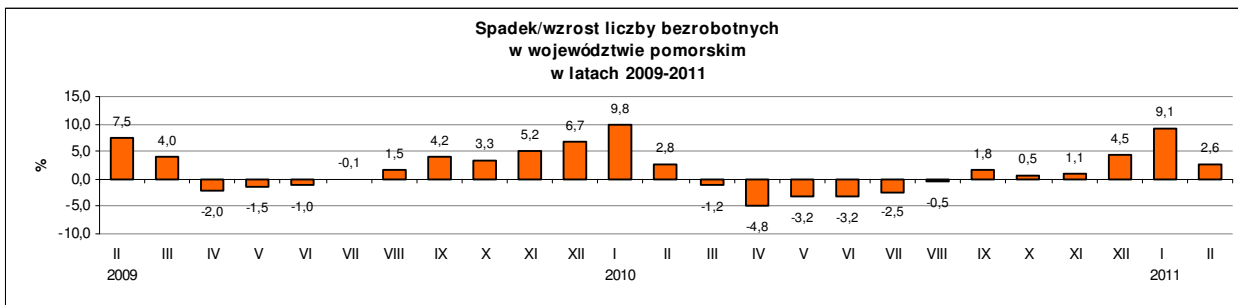
W lutym 2011 r. do powiatowych urzędów pracy w województwie pomorskim zgłoszono 3 661 wolnych miejsc pracy i miejsc aktywizacji zawodowej (w kraju 50 680), z czego 69,1% stanowiły miejsca pracy niesubsydiowanej, a 30,9% - subsydiowanej. Według stanu na koniec miesiąca liczba wolnych miejsc pracy i miejsc aktywizacji zawodowej w Pomorskiem wyniosła 1 907.



Źródło: Opracowanie własne na podstawie badań statystycznych rynku pracy MPiPS-01.

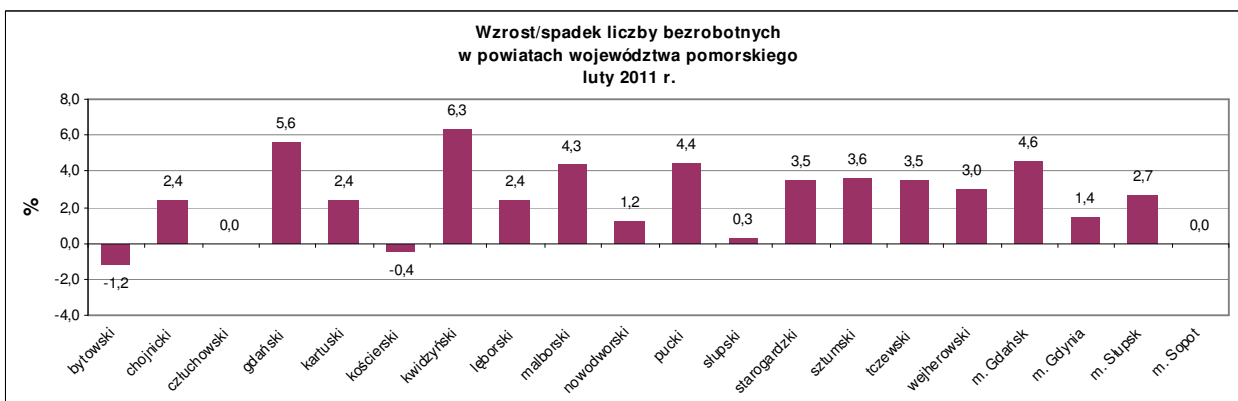
Zmiany w miesiącu

W lutym 2011 r. w porównaniu do stycznia 2011 r. **liczba bezrobotnych** w województwie pomorskim wzrosła o 2 915 osób, tj. o 2,6%.



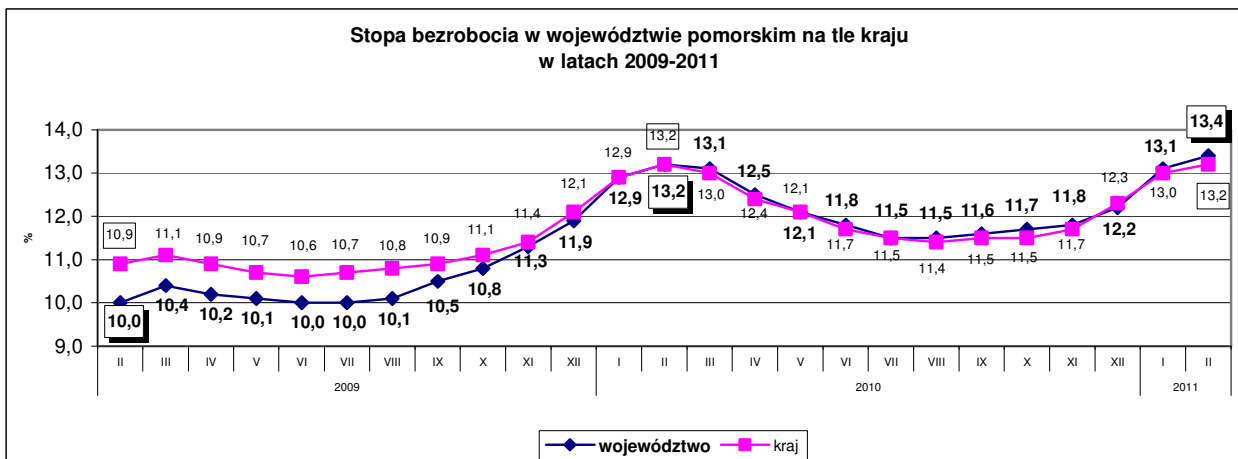
Źródło: Opracowanie własne na podstawie badań statystycznych rynku pracy MPIPS-01.

W lutym 2011 r. wzrost liczby bezrobotnych odnotowano w 17 powiatach województwa: największy w powiecie kwidzińskim o 6,3% (o 311 osób), w 2 powiatach odnotowano spadek liczby bezrobotnych a w Sopocie liczba bezrobotnych nie zmieniła się.



Źródło: Opracowanie własne na podstawie badań statystycznych rynku pracy MPIPS-01.

W lutym 2011 r. w stosunku do miesiąca poprzedniego **stopa bezrobocia** w Pomorskiem zwiększyła się o 0,3 pkt proc. (w kraju o 0,2 pkt proc.) i była wyższa od odnotowanej w tym samym czasie stopy bezrobocia dla kraju o 0,2 punktu procentowego.



Źródło: Opracowanie własne na podstawie informacji GUS.

Liczba zgłoszonych do PUP w lutym 2011 r. **wolnych miejsc pracy i miejsc aktywizacji zawodowej** zwiększyła się o 0,5 tys. miejsc (o 14,5%) w stosunku do stycznia 2011 r. Wzrost liczby wolnych miejsc pracy i miejsc aktywizacji zawodowej w lutym 2011 r. w porównaniu do miesiąca poprzedniego wynikał ze wzrostu liczby miejsc pracy subsydiowanej o 0,4 tys., tj. o 49,5% oraz wzrostu miejsc pracy niesubsydiowanej o 0,1 tys., tj. o 3,7%. Wzrost dotyczył również ofert pracy zgłaszanych przez zakłady z sektora publicznego (o 0,1 tys., tj. o 22,0%) oraz z sektora prywatnego (o 0,3 tys. tj. o 12,6%).

Wybrane kategorie

Według stanu na 28 lutego 2011 r.:

- liczba **bezrobotnych kobiet** wyniosła 61 617 osób, tj. 52,6% ogółu bezrobotnych; w stosunku do stycznia 2011 r. zwiększyła się o 1 291 osób, tj. o 2,1% (liczba bezrobotnych mężczyzn zwiększyła się o 1 624 osoby, tj. o 3,0%). Największy udział kobiet w ogólnej liczbie bezrobotnych odnotowano w powiecie sztumskim (57,3%), a najmniejszy w Sopocie (46,3%).
- **bezrobotne osoby posiadające prawo do zasiłku** – 23 528 osób (20,1% ogółu bezrobotnych); w stosunku do miesiąca poprzedniego wzrost o 50 osób, tj. o 0,2%;
- **bezrobotni cudzoziemcy** – 125 osób (w styczniu 2011 r. - 121 osób);
- **osoby poszukujące pracy** – 2 105 osób, w tym 1 046 osób niepełnosprawnych niepozostających w zatrudnieniu (w styczniu 2011 r. – odpowiednio 2 108 osób i 1 054 osoby).

W lutym 2011 r. – 561 osób nabyło uprawnienia do dodatku aktywizacyjnego w wyniku podjęcia zatrudnienia z własnej inicjatywy.

Osoby bezrobotne będące w szczególnej sytuacji na rynku pracy zarejestrowane w powiatowych urzędach pracy województwa pomorskiego Porównanie stanu na 31 stycznia 2011 r. i na 28 lutego 2011 r.

Kategorie osób bezrobotnych	Liczba osób bezrobotnych 31.01.2011 r.	Liczba osób bezrobotnych 28.02.2011 r.	Wzrost	Wzrost w %
Osoby bezrobotne będące w szczególnej sytuacji na rynku pracy razem	102 917	105 737	2 820	2,7
w tym:				
do 25 roku życia	26 236	27 001	765	2,9
długotrwale bezrobotne	45 438	47 235	1 797	4,0
kobiety, które nie podjęły zatrudnienia po urodzeniu dziecka	9 880	10 144	264	2,7
powyżej 50 roku życia	24 190	24 599	409	1,7
bez kwalifikacji zawodowych	30 945	32 189	1 244	4,0
bez doświadczenia zawodowego	23 394	24 217	823	3,5
bez wykształcenia średniego	68 000	69 836	1 836	2,7
samotnie wychowujące co najmniej jedno dziecko do 18 roku życia	10 491	10 874	383	3,7
które po odbyciu kary pozbawienia wolności nie podjęły zatrudnienia	1 770	1 868	98	5,5
niepełnosprawni	6 377	6 537	160	2,5
po zakończeniu realizacji kontraktu socjalnego	213	258	45	21,1

Źródło: Opracowanie własne na podstawie badań statystycznych rynku pracy MPiPS-01.

W lutym 2011 r., w porównaniu do miesiąca poprzedniego odnotowano wzrost ogólnej liczby osób bezrobotnych będących w szczególnej sytuacji na rynku pracy o 2 820 osób, tj. o 2,7%. Wzrost ten dotyczył wszystkich kategorii osób będących w szczególnej sytuacji na rynku pracy, a największy osób bezrobotnych bez wykształcenia średniego (wzrost o 1 836 osób; o 2,7%) oraz osób długotrwale bezrobotnych (wzrost o 1 797 osób; o 4,0%). Osoby będące w szczególnej sytuacji na rynku pracy stanowiły 90,3% ogółu zarejestrowanych bezrobotnych (w styczniu 2011 r. - 90,1%).

W lutym 2011 r. zakłady pracy z 9 powiatów województwa pomorskiego (chojnicki, kartuski, lęborski, sztumski, tczewski, wejherowski, Gdynia, Słupsk i Sopot) **zgłosiły zamiar zwolnień grupowych** w liczbie **172** pracowników (dla porównania w styczniu 2011 r. zakłady pracy z 3 powiatów zgłosiły zamiar zwolnień 7 pracowników). Zgłoszenia zwolnień w lutym 2011 r. dotyczyły głównie pracowników z zakładów pracy związanych z działalnością pocztową objętą obowiązkiem świadczenia usług powszechnych.

W lutym 2011 r. zakłady pracy z 6 powiatów województwa pomorskiego (człuchowski, kartuski, wejherowski, Gdańsk, Gdynia i Słupsk) **dokonały zwolnień grupowych** w liczbie **78** pracowników (dla porównania w poprzednim miesiącu zakłady pracy z 7 powiatów zwolniły 97 pracowników), w tym 2 osoby zostały objęte **zwolnieniami monitorowanymi**. Pracodawcy, którzy przeprowadzili zwolnienia grupowe w lutym 2011 r. reprezentują m.in. produkcję gotowych parkietów, sprzedaż detaliczną drobnych wyrobów metalowych, farb i szkła w wyspecjalizowanych sklepach oraz działalność pocztową objętą obowiązkiem świadczenia usług powszechnych.

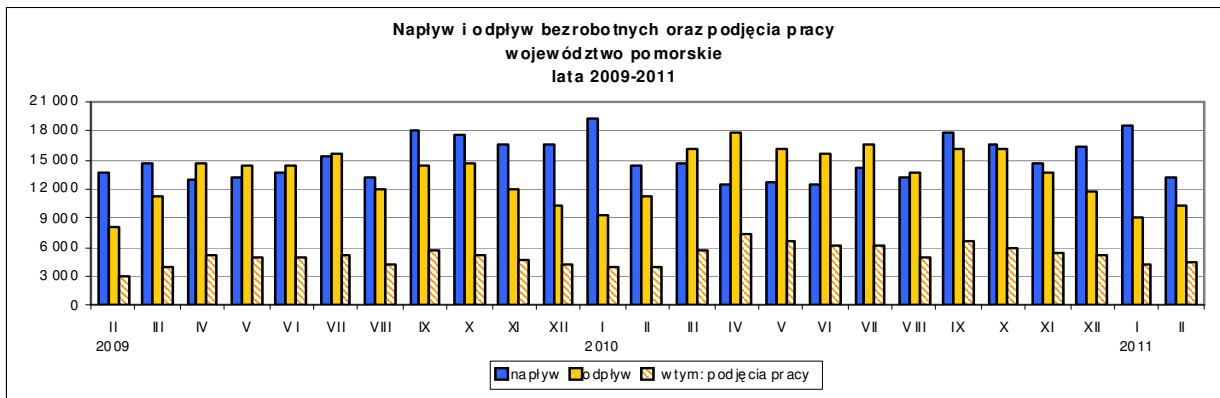
Napływ, odpływ z bezrobocia

W lutym 2011 r. **zarejestrowało się** w powiatowych urzędach pracy województwa pomorskiego **13 158** osób bezrobotnych, tj. o 5 459 osób (o 29,3%) mniej niż miesiąc wcześniej. Na zmniejszenie rejestracji wpłynął zarówno spadek liczby bezrobotnych rejestrujących się *po raz kolejny* o 4 912 osób (o 32,3%) oraz *po raz pierwszy* o 547 osób (o 16,0%).

Z ewidencji bezrobotnych w lutym 2011 r. **wyłączono 10 243** osoby, tj. o 1 143 osoby (o 12,6%) więcej niż w miesiącu poprzednim.

Wyłączenia z ewidencji dokonano przede wszystkim z powodu:

- podjęcia pracy - 4 547 osób (44,4% ogółu wyłączeń);
- niepotwierdzenia gotowości do pracy – 3 707 osób (36,2%);
- dobrowolnej rezygnacji ze statusu bezrobotnego – 591 osób (5,8%).



Źródło: Opracowanie własne na podstawie badań statystycznych rynku pracy MPiPS-01.

Liczba osób wyłączonych z ewidencji bezrobotnych z powodu **podjęcia pracy** w stosunku do miesiąca poprzedniego zwiększyła się o 436 osób (o 10,6%). Wzrost podjęć pracy wynikał ze wzrostu podjęć **pracy niesubsydiowanej i subsydiowanej**. **Pracę niesubsydiowaną** podjęło 4 206 osób (o 416 osób, tj. o 11,0% więcej niż miesiąc wcześniej) a 341 osób podjęło **pracę subsydiowaną** (o 20 osób, tj. o 6,2% więcej niż miesiąc wcześniej). Wzrost podjęć pracy subsydiowanej odnotowano w podjęciach pracy w ramach refundacji kosztów zatrudnienia bezrobotnego (o 21 osób, tj. o 25,3%) oraz w podjęciach robót publicznych (o 16 osób, tj. o 28,1%), spadek odnotowano natomiast w podjęciach prac interwencyjnych (o 6 osób, tj. o 3,8%).

Podsumowanie

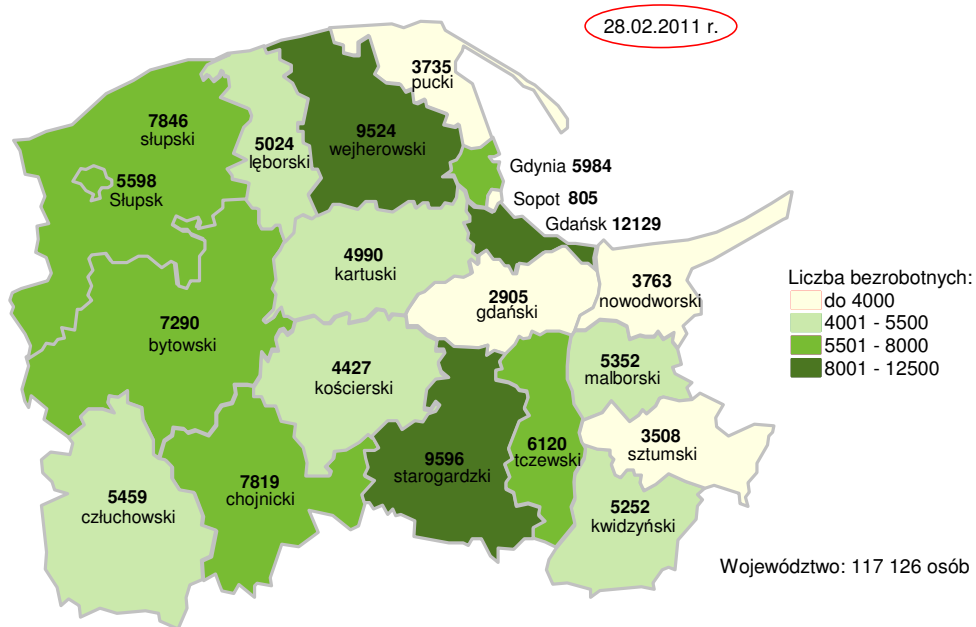
Na kształtowanie się liczby bezrobotnych w województwie pomorskim w lutym 2011 r. wpływ miały m.in.:

- większa liczba rejestracji bezrobotnych (13,2 tys. osób) niż wyłączeń (10,2 tys. osób);
- większa niż w styczniu 2011 r. liczba wyłączeń bezrobotnych (o 1,1 tys. osób, tj. o 12,6%), wynikająca przede wszystkim ze wzrostu wyłączeń z tytułu podjęcia pracy niesubsydiowanej (o 0,4 tys. osób, tj. o 11,0%), niepotwierdzenia gotowości do pracy (o 0,4 tys. osób, tj. o 11,5%), oraz rozpoczęcia stażu (o 0,2 tys. osób, tj. o 152,7%).
- mniejsza niż w styczniu 2011 r. liczba rejestracji bezrobotnych (o 5,5 tys. osób, tj. o 29,3%), wynikająca głównie ze spadku rejestrujących się po raz kolejny (o 4,9 tys. osób, tj. o 32,3%).

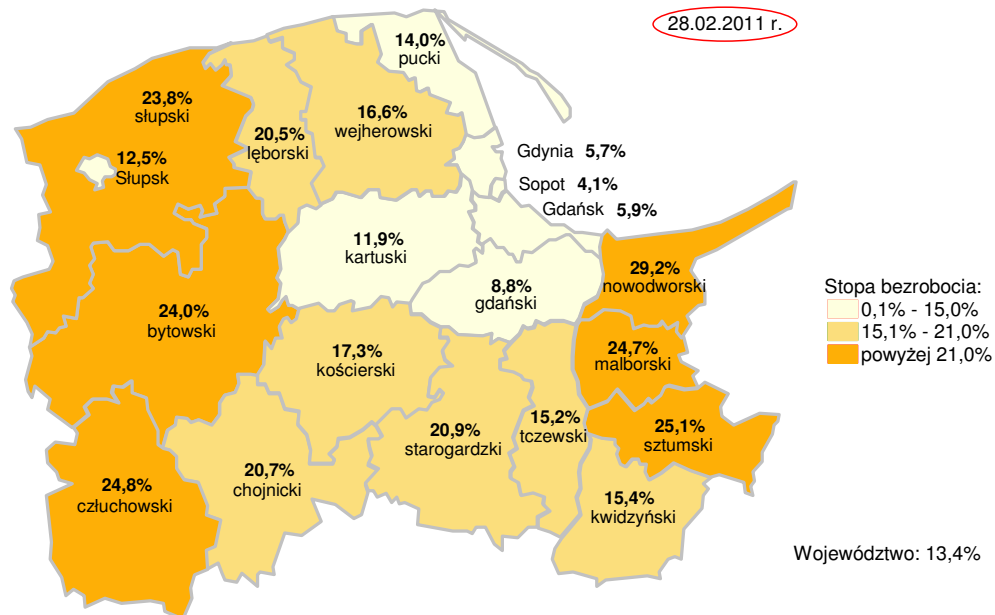
W kraju w lutym 2011 r. liczba bezrobotnych zarejestrowanych w powiatowych urzędach pracy wyniosła 2 150,2 tys. osób i w stosunku do stycznia 2011 r. zwiększyła się o 45,2 tys. osób, tj. o 2,1%. Wzrost liczby bezrobotnych wystąpił w większości województw, z wyjątkiem województwa lubuskiego, gdzie wystąpił niewielki spadek. Stopa bezrobocia w kraju zwiększyła się o 0,2 pkt proc. i wyniosła 13,2% (w województwie pomorskim 13,4%). Najniższą stopę bezrobocia w Polsce odnotowano w Warszawie (3,6%).

Szczegółowe dane statystyczne o rynku pracy województwa pomorskiego dostępne są na stronie www.wup.gdansk.pl

Liczba bezrobotnych w powiatach województwa pomorskiego

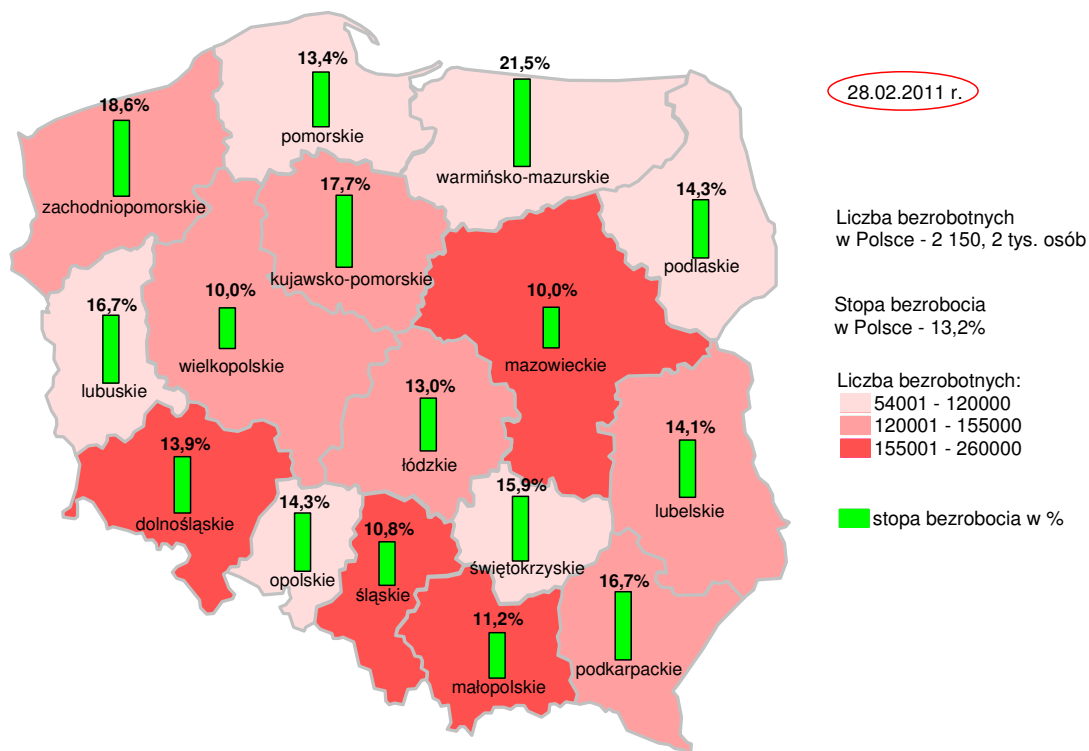


Stopa bezrobocia w powiatach województwa pomorskiego



Źródło: Opracowanie własne na podstawie danych GUS
 Opracowała: Małgorzata Wiśniewska – Wydział Planowania, Badań i Analiz, Zespół Badań i Analiz, Wojewódzki Urząd Pracy w Gdańsku

Liczba bezrobotnych i stopa bezrobocia w Polsce



Źródło: Opracowanie własne na podstawie danych GUS
 Opracowała: Małgorzata Wiśniewska – Wydział Planowania, Badań i Analiz, Zespół Badań i Analiz, Wojewódzki Urząd Pracy w Gdańsku