



WOJEWÓDZKI URZĄD PRACY W GDAŃSKU
Partner w rozwoju. WUP. Pomorze



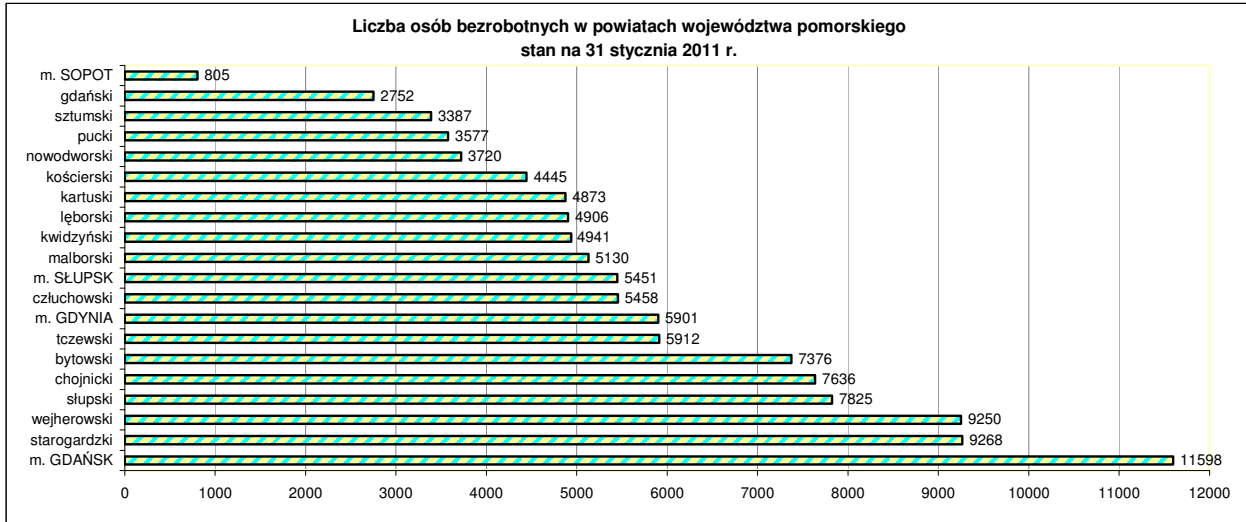
Informacja miesięczna o rynku pracy

styczeń 2011

województwo pomorskie

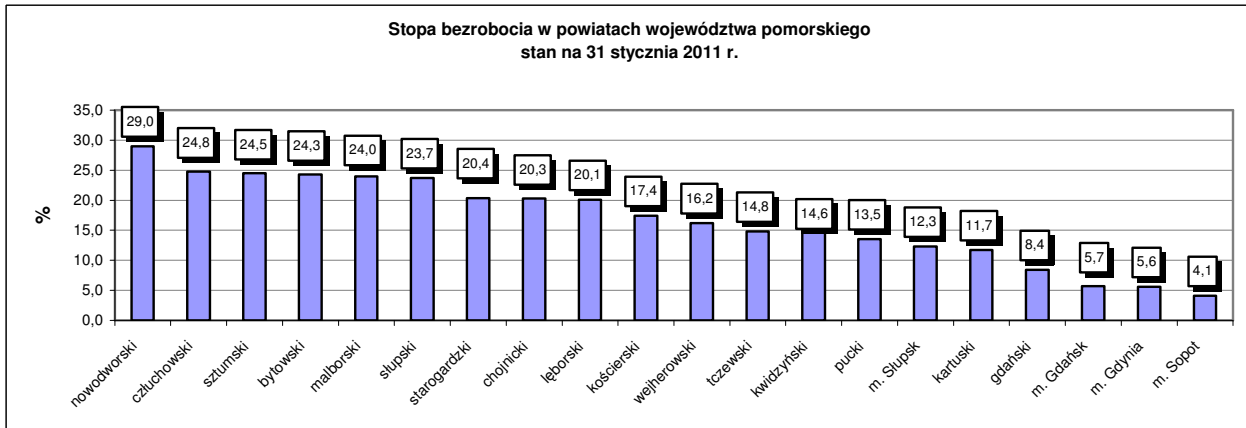
Informacje bieżące

Według stanu na 31 stycznia 2011 r. liczba bezrobotnych zarejestrowanych w powiatowych urzędach pracy województwa pomorskiego wyniosła 114 211 osób (w kraju 2 104 986 osób).



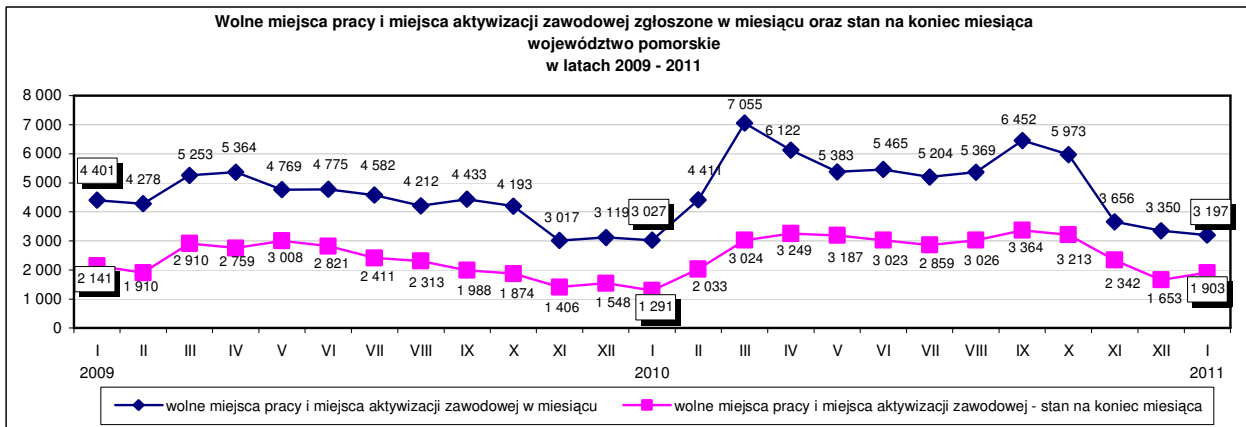
Źródło: Opracowanie własne na podstawie badań statystycznych rynku pracy MPiPS-01.

W styczniu 2011 r. stopa bezrobocia w województwie pomorskim wyniosła 13,1% (w kraju 13,0%).



Źródło: Opracowanie własne na podstawie informacji GUS.

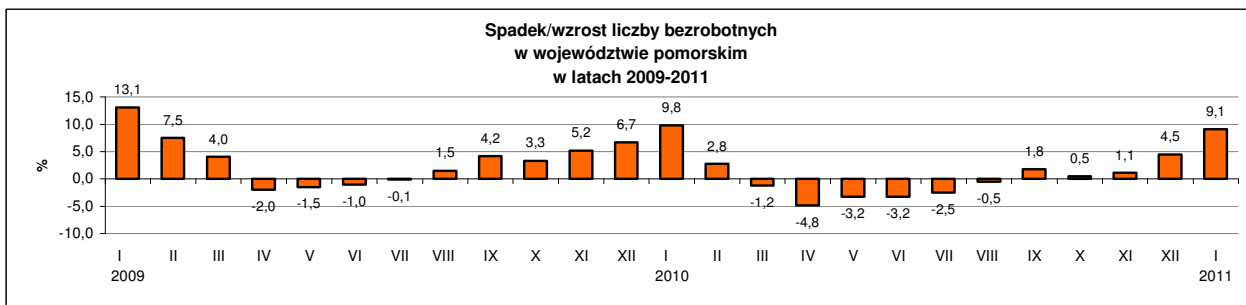
W styczniu 2011 r. do powiatowych urzędów pracy w województwie pomorskim zgłoszono 3 197 wolnych miejsc pracy i miejsc aktywizacji zawodowej (w kraju 46 645), z czego 76,4% stanowiły miejsca pracy niesubsydiowanej, a 23,6% - subsydiowanej. Według stanu na koniec miesiąca liczba wolnych miejsc pracy i miejsc aktywizacji zawodowej w Pomorskiem wyniosła 1 903.



Źródło: Opracowanie własne na podstawie badań statystycznych rynku pracy MPiPS-01.

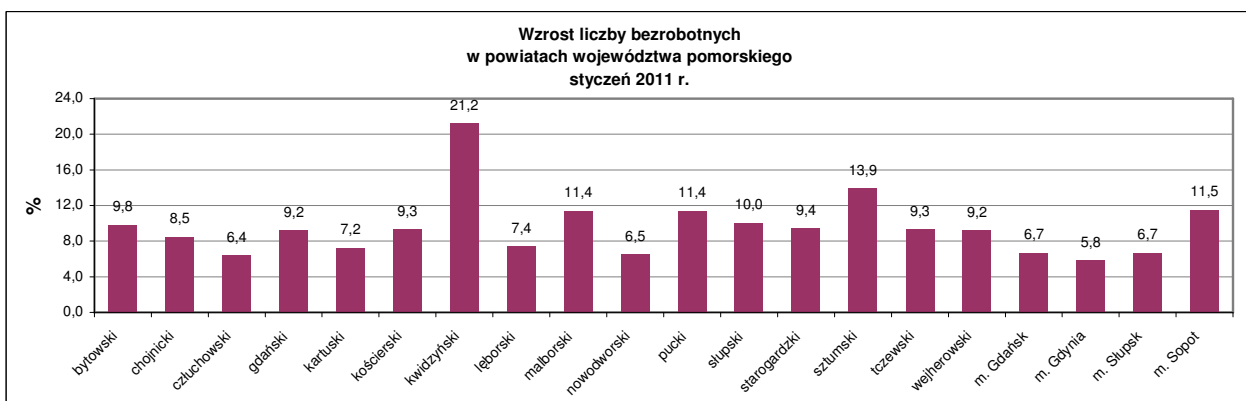
Zmiany w miesiącu

W styczniu 2011 r. w porównaniu do grudnia 2010 r. **liczba bezrobotnych** w województwie pomorskim wzrosła o 9 517 osób, tj. o 9,1%.



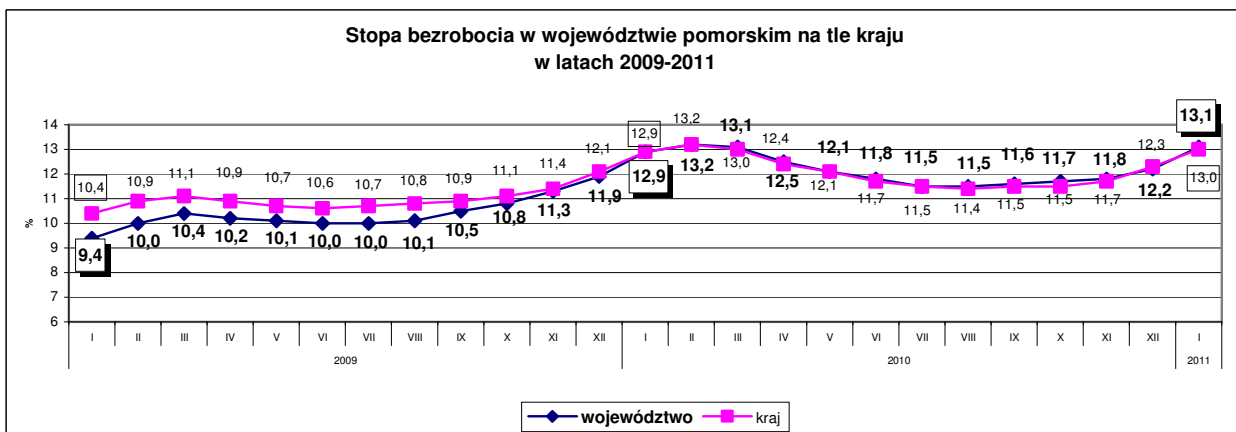
Źródło: Opracowanie własne na podstawie badań statystycznych rynku pracy MPiPS-01.

W styczniu 2011 r. wzrost liczby bezrobotnych odnotowano we wszystkich powiatach województwa: największy w powiecie kwidzińskim o 21,2% (o 865 osób), najmniejszy w Gdyni o 5,8% (o 322 osoby).



Źródło: Opracowanie własne na podstawie badań statystycznych rynku pracy MPiPS-01.

W styczniu 2011 r. w stosunku do miesiąca poprzedniego **stopa bezrobocia** w Pomorskiem zwiększyła się o 0,9 pkt proc. (w kraju o 0,7 pkt proc.) i była wyższa od odnotowanej w tym samym czasie stopy bezrobocia dla kraju o 0,1 punktu procentowego.



Źródło: Opracowanie własne na podstawie informacji GUS.

Liczba zgłoszonych do PUP w styczniu 2011 r. **wolnych miejsc pracy i miejsc aktywizacji zawodowej** zmniejszyła się o 0,2 tys. miejsc (o 4,6%) w stosunku do grudnia 2010 r. Spadek liczby wolnych miejsc pracy i miejsc aktywizacji zawodowej w styczniu 2011 r. w porównaniu do miesiąca poprzedniego wynikał ze spadku liczby miejsc pracy z sektora prywatnego o 0,4 tys., tj. o 13,9% oraz spadku liczby miejsc pracy niesubsydiowanej o 0,2 tys. tj. o 7,1%.

Wybrane kategorie

Według stanu na 31 stycznia 2011 r.:

- liczba **bezrobotnych kobiet** wyniosła 60 326 osób, tj. 52,8% ogółu bezrobotnych; w stosunku do grudnia 2010 r. zwiększyła się o 4 537 osób, tj. o 8,1% (liczba bezrobotnych mężczyzn zwiększyła się o 4 980 osób, tj. o 10,2%). Największy udział kobiet w ogólnej liczbie bezrobotnych odnotowano w powiecie sztumskim (56,8%), a najmniejszy w Sopocie (47,5%).
- **bezrobotne osoby posiadające prawo do zasiłku** – 23 478 osób (20,6% ogółu bezrobotnych); w stosunku do miesiąca poprzedniego wzrost o 2 403 osoby, tj. o 11,4%;
- **bezrobotni cudzoziemcy** – 121 osób (w grudniu 2010 r. - 107 osób);
- **osoby poszukujące pracy** – 2 108 osób, w tym 1 054 osoby niepełnosprawne niepozostające w zatrudnieniu (w grudniu 2010 r. – odpowiednio 2 129 osób i 1 080 osób).

W styczniu 2011 r. – 381 osób nabyło uprawnienia do dodatku aktywizacyjnego w wyniku podjęcia zatrudnienia z własnej inicjatywy.

Osoby bezrobotne będące w szczególnej sytuacji na rynku pracy zarejestrowane w powiatowych urzędach pracy województwa pomorskiego Porównanie stanu na 31 grudnia 2010 r. i na 31 stycznia 2011 r.

Kategorie osób bezrobotnych	Liczba osób bezrobotnych 31.12.2010 r.	Liczba osób bezrobotnych 31.01.2011 r.	Zmiana	Zmiana w %
Osoby bezrobotne będące w szczególnej sytuacji na rynku pracy razem	94391	102917	8526	9,0
w tym:				
do 25 roku życia	23 723	26 236	2 513	10,6
długotrwale bezrobotne	41 570	45 438	3 868	9,3
kobiety, które nie podjęły zatrudnienia po urodzeniu dziecka	9 874	9 880	6	0,1
powyżej 50 roku życia	22 541	24 190	1 649	7,3
bez kwalifikacji zawodowych	28 427	30 945	2 518	8,9
bez doświadczenia zawodowego	21 642	23 394	1 752	8,1
bez wykształcenia średniego	62 274	68 000	5 726	9,2
samotnie wychowujące co najmniej jedno dziecko do 18 roku życia	9 683	10 491	808	8,3
które po odbyciu kary pozbawienia wolności nie podjęły zatrudnienia	1 664	1 770	106	6,4
niepełnosprawni	6 043	6 377	334	5,5
po zakończeniu realizacji kontraktu socjalnego	154	213	59	38,3

Źródło: Opracowanie własne na podstawie badań statystycznych rynku pracy MPiPS-01.

W styczniu 2011 r., w porównaniu do miesiąca poprzedniego odnotowano wzrost ogólnej liczby osób bezrobotnych będących w szczególnej sytuacji na rynku pracy o 8 526 osób, tj. o 9,0%. Wzrost ten dotyczył wszystkich kategorii osób będących w szczególnej sytuacji na rynku pracy, a największy osób bezrobotnych bez wykształcenia średniego (wzrost o 5 726 osób; o 9,2%) oraz osób długotrwale bezrobotnych (wzrost o 3 868 osób; o 9,3%). Osoby będące w szczególnej sytuacji na rynku pracy stanowią 90,1% ogółu zarejestrowanych bezrobotnych.

W styczniu 2011 r. zakłady pracy z 3 powiatów województwa pomorskiego (nowodworski, Gdańsk i Słupsk) **zgłosiły zamiar zwolnień grupowych** w liczbie 7 pracowników (dla porównania w grudniu 2010 r. zakłady pracy z 2 powiatów zgłosiły zamiar zwolnienia 40 pracowników). Zgłoszenia zwolnień w styczniu 2011 r. dotyczyły pracowników z zakładów pracy związanych z działalnością świadczoną przez agencje inkasa i biura kredytowe, sprzedażą hurtową artykułów użytku domowego oraz pośrednictwem pieniężnym.

W styczniu 2011 r. zakłady pracy z 7 powiatów województwa pomorskiego (człuchowski, nowodworski, słupski, wejherowski, Gdańsk, Gdynia, Słupsk) **dokonały zwolnień grupowych** w liczbie 97 pracowników (dla porównania w poprzednim miesiącu zakłady pracy z 8 powiatów zwolniły 319 pracowników), w tym 5 osób zostało objętych **zwolnieniami monitorowanymi**. Pracodawcy, którzy przeprowadzili zwolnienia grupowe w styczniu 2011 r. reprezentują głównie obronę narodową oraz sprzedaż detaliczną drobnych wyrobów metalowych, farb i szkła w wyspecjalizowanych sklepach.

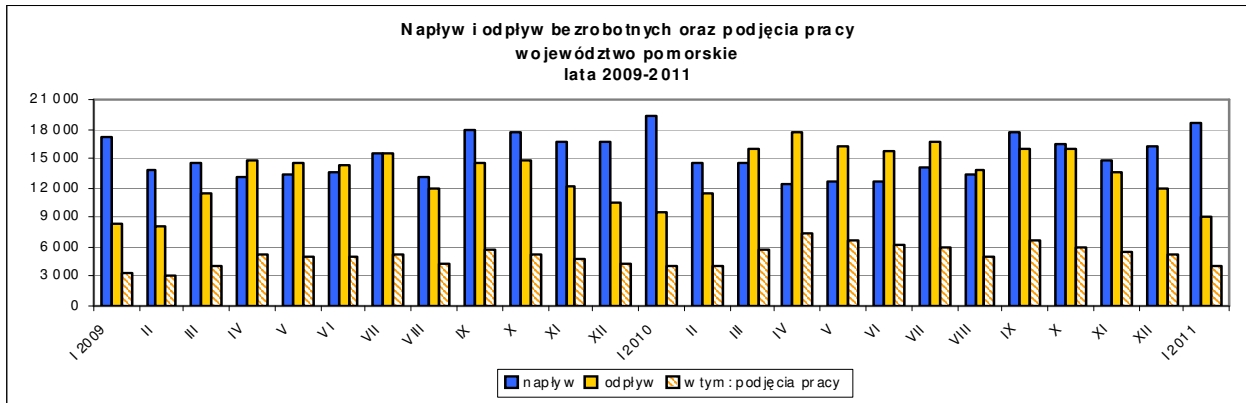
Napływ, odpływ z bezrobocia

W styczniu 2011 r. **zarejestrowało się** w powiatowych urzędach pracy województwa pomorskiego **18 617** osób bezrobotnych, tj. o 2 317 osób (o 14,2%) więcej niż miesiąc wcześniej. Na zwiększenie rejestracji wpłynął zarówno wzrost liczby bezrobotnych rejestrujących się *po raz pierwszy* o 920 osób (o 36,9%) oraz *po raz kolejny* o 1 397 osób (o 10,1%).

Z ewidencji bezrobotnych w styczniu 2011 r. **wyłączono 9 100** osób, tj. o 2 719 osób (o 23,0%) mniej niż w miesiącu poprzednim.

Wyłączenia z ewidencji dokonano przede wszystkim z powodu:

- podjęcia pracy - 4 111 osób (45,2% ogółu wyłączeń);
- niepotwierdzenia gotowości do pracy – 3 326 osób (36,5%);
- dobrowolnej rezygnacji ze statusu bezrobotnego – 561 osób (6,2%).



Zródło: Opracowanie własne na podstawie badań statystycznych rynku pracy MPIPS-01.

Liczba osób wyłączonych z ewidencji bezrobotnych z powodu **podjęcia pracy** w stosunku do miesiąca poprzedniego zmniejszyła się o 1 118 osób (o 21,4%). Spadek podjęć pracy wynikał głównie ze spadku podjęć **pracy subsydiowanej**. **Pracę niesubsydiowaną** podjęło 3 790 osób (o 23 osoby, tj. o 0,6% mniej niż miesiąc wcześniej) a 321 osób podjęło **pracę subsydiowaną** (o 1 095 osób, tj. o 77,3% mniej niż miesiąc wcześniej). Spadek podjęć pracy subsydiowanej odnotowano w podjęciach pracy w ramach refundacji kosztów zatrudnienia bezrobotnego (o 670 osób, tj. o 89,0%) oraz w podjęciach działalności gospodarczej (o 543 osoby, tj. o 97,8%), wzrost odnotowano natomiast w podjęciach prac interwencyjnych (o 93 osoby, tj. o 143,1%) i robót publicznych (o 20 osób, tj. o 54,1%).

Podsumowanie

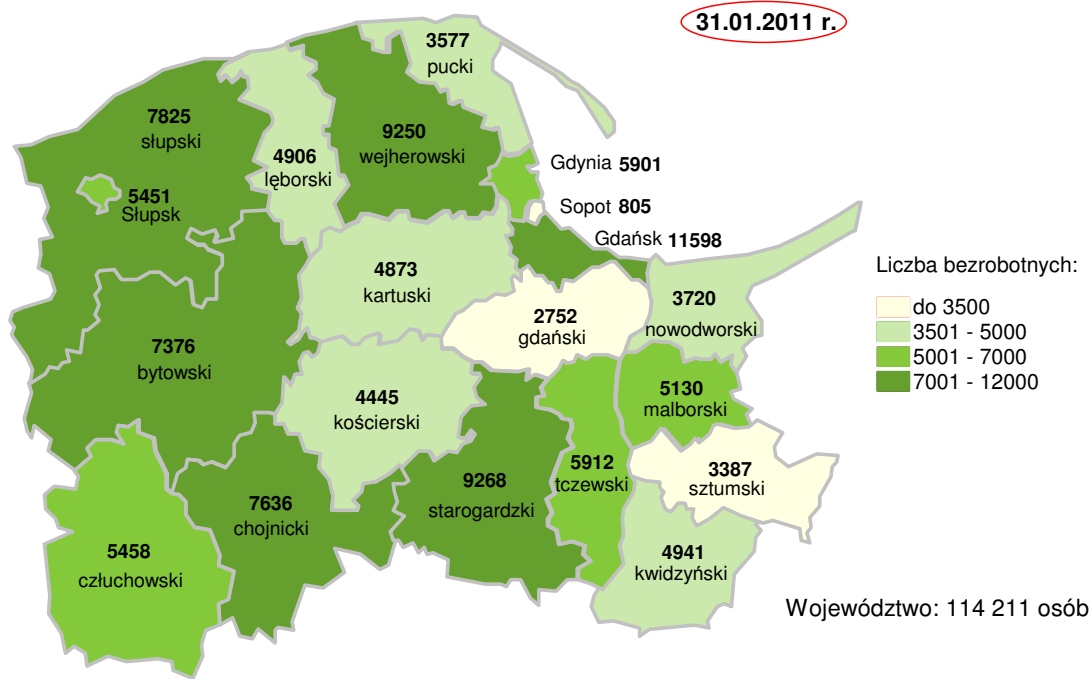
Na kształtowanie się liczby bezrobotnych w województwie pomorskim w styczniu 2011 r. wpływ miały m.in.:

- większa liczba rejestracji bezrobotnych (18,6 tys. osób) niż wyłączeń (9,1 tys. osób);
- większa niż w grudniu 2010 r. liczba rejestracji bezrobotnych (o 2,3 tys. osób, tj. o 14,2%), wynikająca ze wzrostu rejestrujących się po raz pierwszy i po raz kolejny;
- mniejsza niż w grudniu 2010 r. liczba wyłączeń z ewidencji bezrobotnych (o 2,7 tys. osób, tj. o 23,0%), wynikająca głównie ze spadku wyłączeń z tytułu niepotwierdzenia gotowości do pracy (o 1,3 tys. osób, tj. o 27,6%), podjęcia pracy subsydiowanej (o 1,1 tys. osób, tj. o 77,3%) oraz rozpoczęcia szkolenia (o 373 osoby, tj. o 87,4%).

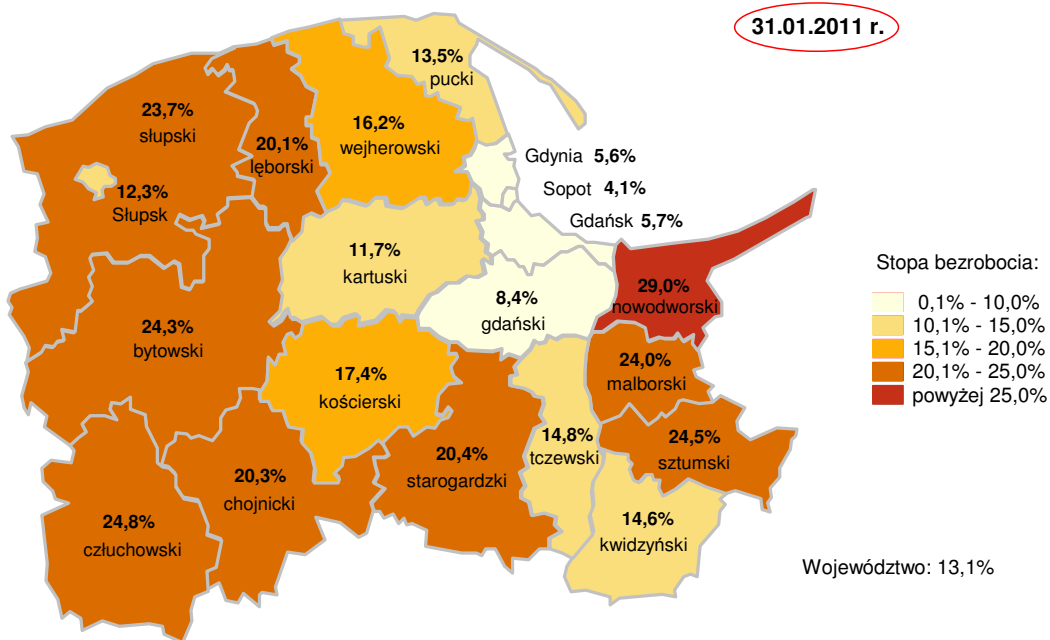
W kraju w styczniu 2011 r. liczba bezrobotnych zarejestrowanych w powiatowych urzędach pracy wyniosła 2 105,0 tys. osób i w stosunku do grudnia 2010 r. zwiększyła się o 150,3 tys. osób, tj. o 7,7%. Wzrost liczby bezrobotnych wystąpił we wszystkich województwach, największy w woj. opolskim (o 10,1%). Stopa bezrobocia w kraju zwiększyła się o 0,7 pkt proc. i wyniosła 13,0% (w województwie pomorskim 13,1%). Najniższą stopę bezrobocia w Polsce odnotowano w Warszawie (3,5%).

Szczegółowe dane statystyczne o rynku pracy województwa pomorskiego dostępne są na stronie www.wup.gdansk.pl

Liczba bezrobotnych w powiatach województwa pomorskiego



Stopa bezrobocia w powiatach województwa pomorskiego

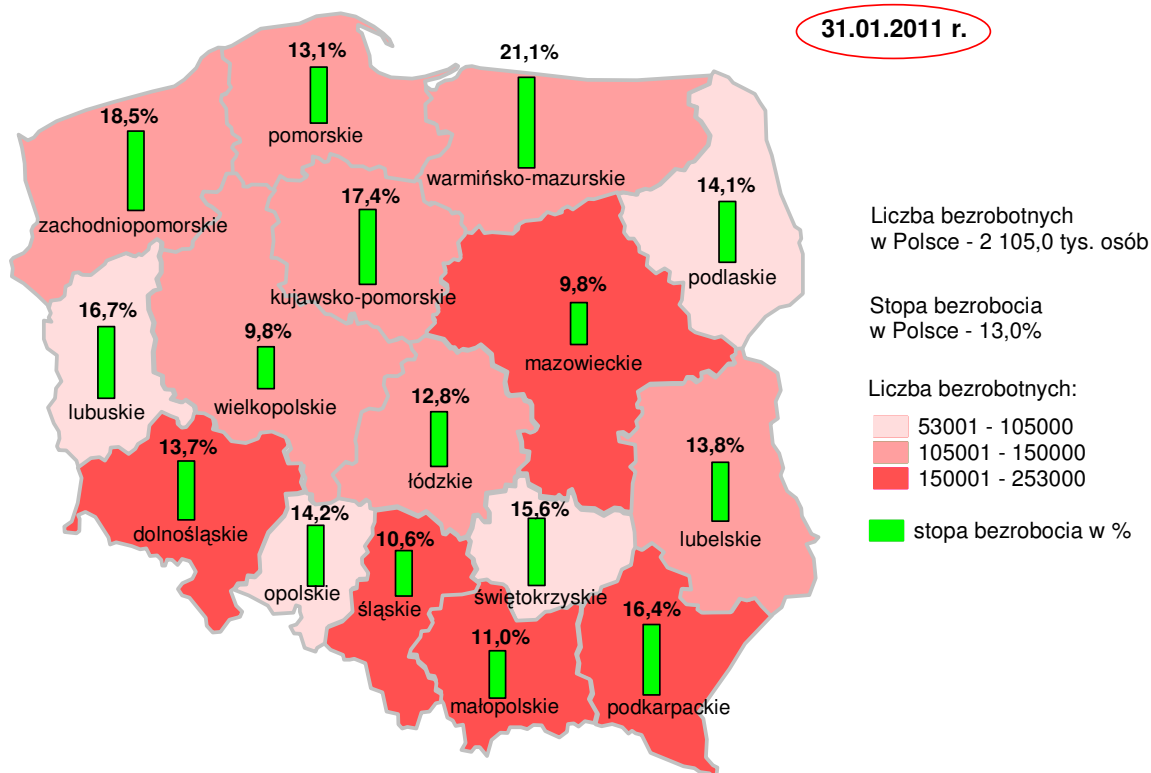


Źródło: Opracowanie własne na podstawie danych GUS

Opracowała: Agata Metelska - Wydział Planowania, Badań i Analiz, Zespół Badań i Analiz, Wojewódzki Urząd Pracy w Gdańsku

Liczba bezrobotnych i stopa bezrobocia w Polsce

31.01.2011 r.



Źródło: Opracowanie własne na podstawie danych GUS

Opracowała: Agata Metelska - Wydział Planowania, Badań i Analiz, Zespół Badań i Analiz, Wojewódzki Urząd Pracy w Gdańsku