




WOJEWÓDZKI URZĄD PRACY W GDAŃSKU
Partner w rozwoju. WUP. Pomorze





Informacja miesięczna
o rynku pracy

województwo pomorskie

2012

kwiecień



Podstawowe informacje

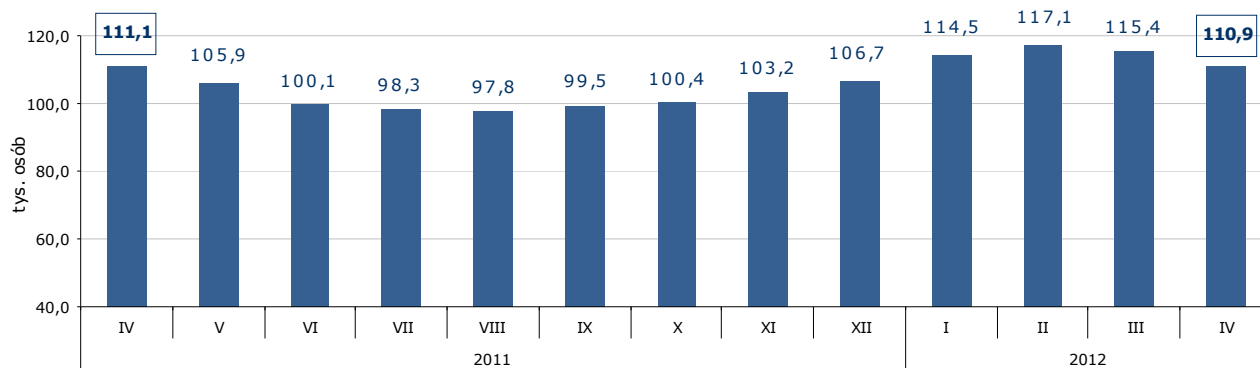
Województwo pomorskie	marzec 2012	kwiecień 2012	zmiana		
			liczba	% / pkt proc.	
Bezrobotni zarejestrowani (stan w końcu miesiąca)	115 377	110 882	- 4 495	- 3,9%	↓
Stopa bezrobocia (stan w końcu miesiąca)	13,3%	12,8%	x	- 0,5 pkt proc.	↓
Wolne miejsca pracy i miejsca aktywizacji zawodowej zgłoszone w miesiącu	5 999	4 841	- 1 158	- 19,3%	↓
Przeciętne zatrudnienie w sektorze przedsiębiorstw (w tys.)	283,0	282,0	- 1,0	- 0,4%	↓
Przeciętne miesięczne wynagrodzenia brutto w sektorze przedsiębiorstw (w zł)	3 661,09	3 733,21	72,12	2,0%	↑
Zwolnienia grupowe w miesiącu (liczba osób)	118	347	229	194,1%	↑

Źródło: Opracowanie własne na podstawie badań statystycznych rynku pracy MPIPS-01 oraz danych GUS.

Porównanie do kwietnia 2011 roku

- ⇒ W kwietniu 2012 r. liczba bezrobotnych zarejestrowanych w powiatowych urzędach pracy województwa pomorskiego wyniosła 110 882 osoby i w stosunku do kwietnia 2011 r. (111 116 osób) była mniejsza o 234 osoby, tj. o 0,2%.
- ⇒ W kwietniu 2012 r. zgłoszono do PUP 4 841 wolnych miejsc pracy i miejsc aktywizacji zawodowej i w porównaniu do analogicznego okresu 2011 roku (5 104) liczba wolnych miejsc pracy była mniejsza o 263, tj. o 5,2%.
- ⇒ Stopa bezrobocia w kwietniu 2012 r. była na takim samym poziomie jak w kwietniu 2011 r. (12,8%).
- ⇒ Przeciętne zatrudnienie w sektorze przedsiębiorstw w kwietniu 2012 r. wyniosło 282,0 tys. osób i było wyższe o 0,7% od notowanego w kwietniu 2011 r. (280,1 tys. osób).
- ⇒ W kwietniu 2012 r. przeciętne miesięczne wynagrodzenie brutto w sektorze przedsiębiorstw wyniosło 3 733,21 zł i było niższe o 0,3% w porównaniu z analogicznym miesiącem 2011 r. (3 744,79 zł).
- ⇒ W kwietniu 2012 r. zakłady pracy województwa pomorskiego dokonały zwolnień grupowych w liczbie 347 pracowników; w kwietniu ubiegłego roku zwolniono 155 osób.

Liczba bezrobotnych w województwie pomorskim w latach 2011-2012



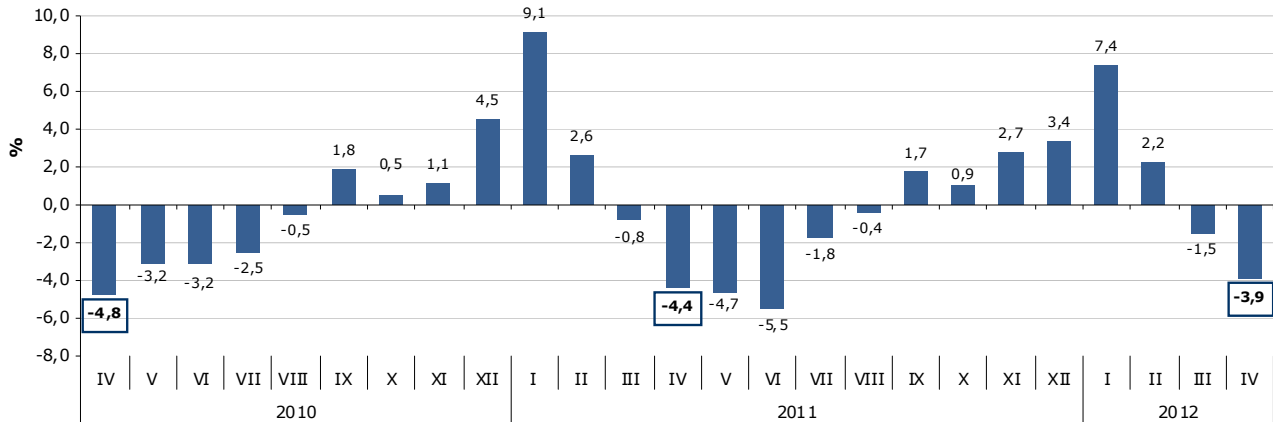
Źródło: Opracowanie własne na podstawie badań statystycznych rynku pracy MPIPS-01.

Województwo

Liczba bezrobotnych

W kwietniu 2012 r. liczba bezrobotnych zarejestrowanych w województwie pomorskim wyniosła 110 882 osoby i w porównaniu do marca 2012 r. zmniejszyła się o 3,9% (o 4 495 osób).

Spadek/wzrost liczby bezrobotnych w województwie pomorskim w latach 2010-2012



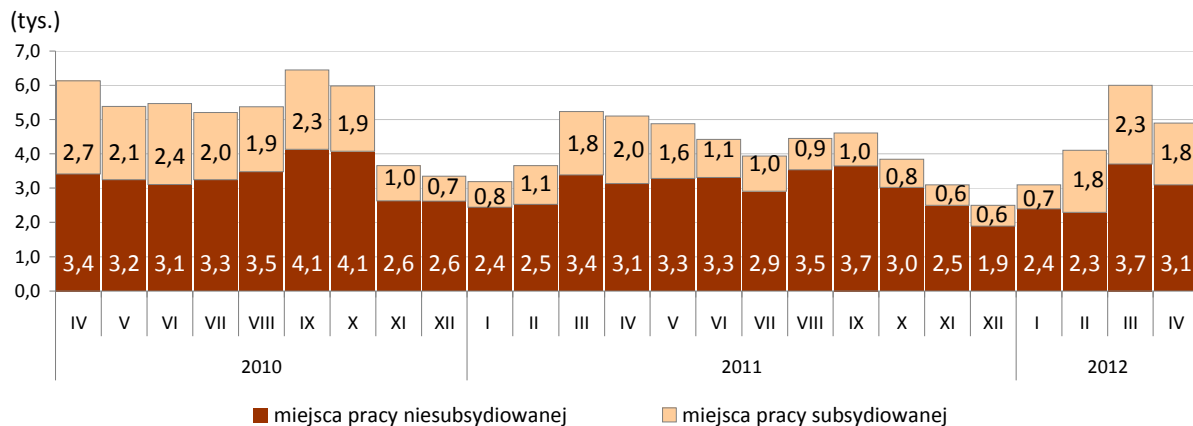
Źródło: Opracowanie własne na podstawie badań statystycznych rynku pracy MPIPS-01.

Wolne miejsca pracy i miejsca aktywizacji zawodowej

W kwietniu 2012 r. pracodawcy zgłosili do powiatowych urzędów pracy 4 841 wolnych miejsc pracy i miejsc aktywizacji zawodowej, czyli o 1 158 (o 19,3%) miejsc mniej niż w miesiącu poprzednim. Większość zgłoszonych w kwietniu br. wolnych miejsc pracy i miejsc aktywizacji zawodowej stanowiły miejsca pracy niesubsydiowanej - 3 072 miejsca (63,5%). Miejsc pracy subsydiowanej było 1 769 i stanowiły one 36,5% wszystkich zgłoszonych w kwietniu miejsc pracy. Spadek ogólnej liczby wolnych miejsc pracy i miejsc aktywizacji zawodowej w kwietniu 2012 r. wynikał ze spadku liczby miejsc pracy niesubsydiowanej o 0,6 tys. (o 17,1%) oraz subsydiowanej o 0,5 tys. (o 22,9%).

Według stanu na koniec miesiąca liczba wolnych miejsc pracy i miejsc aktywizacji zawodowej w Pomorskiem wyniosła 2 599.

Wolne miejsca pracy i miejsca aktywizacji zawodowej zgłoszone w województwie pomorskim w latach 2010 - 2012*



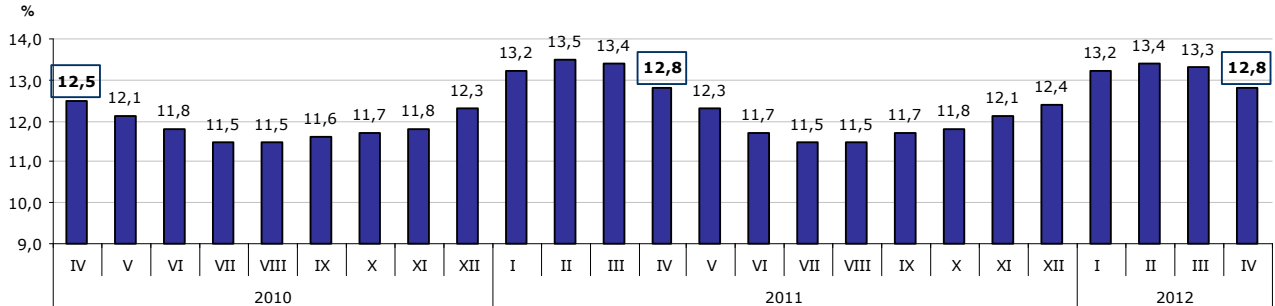
* Wolne miejsca pracy i miejsca aktywizacji zawodowej zgłoszone do PUP są sumą miejsc pracy subsydiowanej i niesubsydiowanej.

Źródło: Opracowanie własne na podstawie badań statystycznych rynku pracy MPIPS-01.

Stopa bezrobocia

W kwietniu 2012 r. stopa bezrobocia w województwie pomorskim wyniosła 12,8% i w stosunku do miesiąca poprzedniego zmniejszyła się o 0,5 pkt proc.

Stopa bezrobocia w województwie pomorskim w latach 2010-2012



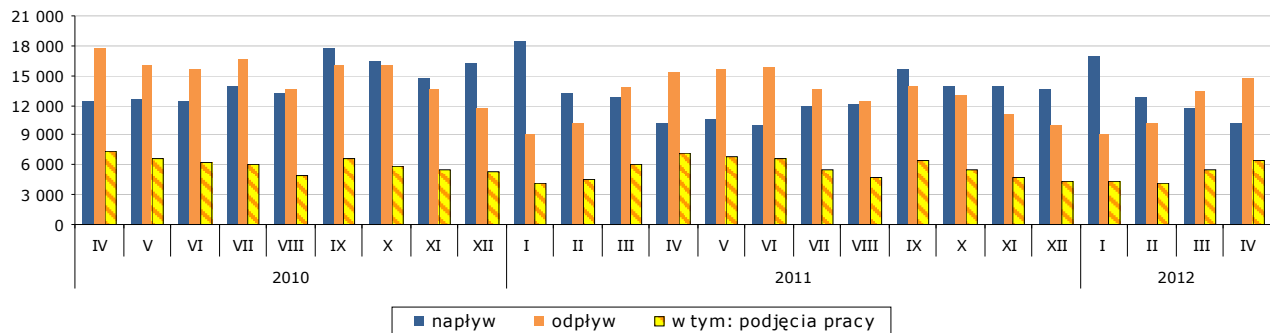
Źródło: Opracowanie własne na podstawie informacji GUS.

Napływ i odpływ bezrobotnych

W kwietniu 2012 r. zarejestrowało się w powiatowych urzędach pracy województwa pomorskiego 10 200 osób bezrobotnych, tj. o 1 562 osoby (o 13,3%) mniej niż miesiąc wcześniej. Na spadek liczby rejestracji wpłynął spadek liczby bezrobotnych rejestrujących się *po raz pierwszy* o 470 osób (o 18,4%) oraz *po raz kolejny* o 1 092 osoby (o 11,9%).

Z ewidencji bezrobotnych w kwietniu 2012 r. wyłączono 14 695 osób, tj. o 1 215 osób (o 9,0%) więcej niż w miesiącu ubiegłym. Wyłączeń z ewidencji dokonano przede wszystkim z powodu: podjęcia pracy – 6 354 osoby (43,2% ogółu wyłączeń); niepotwierdzenia gotowości do pracy – 4 680 osób (31,8%); rozpoczęcia stażu – 827 osób (5,6%); dobrowolnej rezygnacji ze statusu bezrobotnego – 825 osób (5,6%).

Napływ i odpływ bezrobotnych oraz podjęcia pracy w województwie pomorskim w latach 2010-2012



Źródło: Opracowanie własne na podstawie badań statystycznych rynku pracy MPIPS-01.

Zatrudnianie cudzoziemców

W kwietniu 2012 r. pracodawcy złożyli w powiatowych urzędach pracy województwa pomorskiego 555 oświadczeń o zamiarze powierzenia wykonywania pracy obywatelom Republiki Białoruś, Republiki Mołdowy, Federacji Rosyjskiej i Ukrainy bez konieczności uzyskania zezwolenia na pracę (w tym 79,6% dotyczyło obywateli Ukrainy). Najwięcej cudzoziemców według oświadczeń będzie wykonywać pracę w budownictwie (44,5%). Najwięcej cudzoziemców ma wykonywać pracę w oparciu o umowę o dzieło (44,5%). W porównaniu do marca 2012 r. liczba oświadczeń była większa o 85 (o 18,1%).

W kwietniu 2011 r. pracodawcy złożyli w powiatowych urzędach pracy województwa pomorskiego 450 oświadczeń o zamiarze powierzenia pracy cudzoziemcom zza wschodniej granicy (w marcu 2011 r. - 570 oświadczeń).

Wybrane kategorie osób zarejestrowanych w powiatowych urzędach pracy

Według stanu na 30 kwietnia 2012 r.:

- liczba **bezrobotnych kobiet** wyniosła 61 119, tj. 55,1% ogółu bezrobotnych; w stosunku do marca 2012 r. zmniejszyła się o 1 922 osoby, tj. o 3,0% (liczba bezrobotnych mężczyzn zmniejszyła się o 2 573 osoby, tj. o 4,9% i wyniosła 49 763);
- **bezrobotne osoby posiadające prawo do zasiłku** – 21 702 (19,6% ogółu bezrobotnych); w stosunku do miesiąca poprzedniego spadek o 1 039 osób, tj. o 4,6%;
- **osoby bezrobotne w okresie do 12 miesięcy od dnia ukończenia nauki (absolwenci)** – ich liczba znacznie zmniejszyła się w stosunku do poprzedniego miesiąca (o 3 122 osoby, tj. o 45,1%) i wyniosła 3 808 osób; zmniejszył się również ich udział w ogólnej liczbie bezrobotnych (z 6,0% do 3,4%);
- Zmniejszyła się też, w stosunku do poprzedniego miesiąca, liczba **osób bezrobotnych do 27 roku życia, które ukończyły szkołę wyższą**, o 100 osób (o 8,0%); zaś udział ich w liczbie osób bezrobotnych w okresie do 12 miesięcy od dnia ukończenia nauki zwiększył się (z 18,0% w marcu br. do 30,1% w kwietniu br.).

W kwietniu 2012 r.:

- 690 osób nabyło uprawnienia do dodatku aktywizacyjnego w wyniku podjęcia zatrudnienia z własnej inicjatywy.
- 9 osób, posiadających obywatelstwo polskie, nabyło prawo do zasiłku za granicą i pobierało zasiłek transferowy w Polsce (w marcu 2012 r. – 14 osób).

Osoby bezrobotne będące w szczególnej sytuacji na rynku pracy zarejestrowane w powiatowych urzędach pracy województwa pomorskiego

Porównanie stanu na 31 marca 2012 r. i 30 kwietnia 2012 r.

Kategorie osób bezrobotnych	Liczba osób bezrobotnych 31.03.2012 r.	Liczba osób bezrobotnych 30.04.2012 r.	Zmiana	Zmiana w %
Osoby bezrobotne będące w szczególnej sytuacji na rynku pracy razem	104 235	100 166	- 4 069	- 3,9
w tym:				
do 25 roku życia	24 713	22 957	- 1 756	- 7,1
długotrwale bezrobotne	50 271	49 263	- 1 008	- 2,0
kobiety, które nie podjęły zatrudnienia po urodzeniu dziecka	12 456	12 330	- 126	- 1,0
powyżej 50 roku życia	25 174	24 619	- 555	- 2,2
bez kwalifikacji zawodowych	36 332	34 910	- 1 422	- 3,9
bez doświadczenia zawodowego	22 837	21 633	- 1 204	- 5,3
bez wykształcenia średniego	68 033	65 200	- 2 833	- 4,2
samotnie wychowujące co najmniej jedno dziecko do 18 roku życia	11 846	11 640	- 206	- 1,7
które po odbyciu kary pozbawienia wolności nie podjęły zatrudnienia	1 818	1 740	- 78	- 4,3
niepełnosprawni	7 032	6 878	- 154	- 2,2
po zakończeniu realizacji kontraktu socjalnego	247	234	- 13	- 5,3

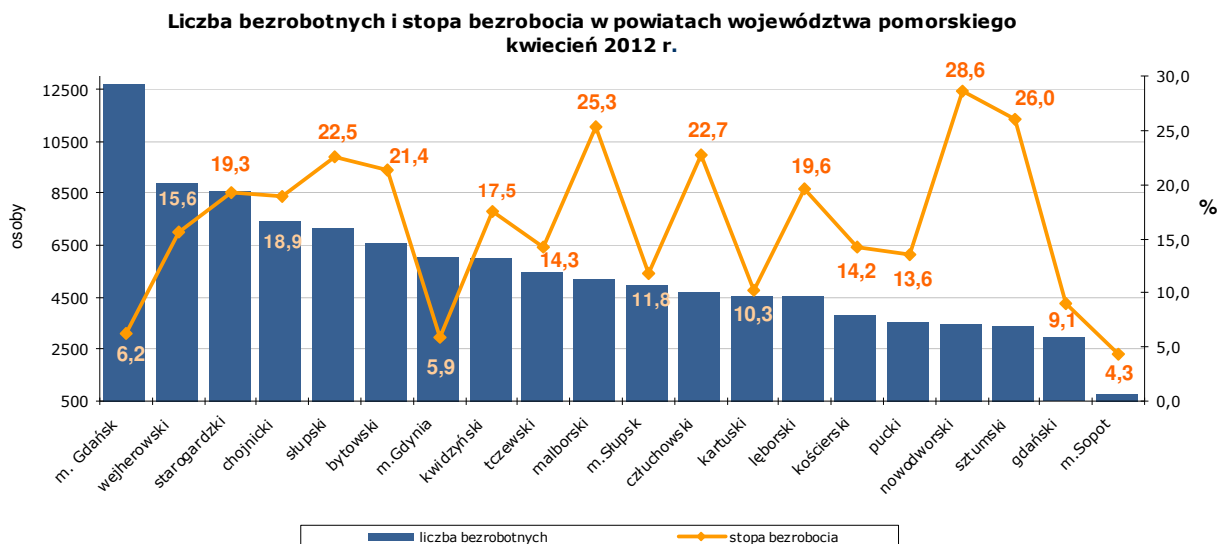
Źródło: Opracowanie własne na podstawie badań statystycznych rynku pracy MPIPS-01.

W kwietniu 2012 r. w porównaniu do miesiąca poprzedniego odnotowano spadek ogólnej liczby osób bezrobotnych będących w szczególnej sytuacji na rynku pracy o 4 069 osób, tj. o 3,9%. Spadek ten dotyczył wszystkich kategorii osób będących w szczególnej sytuacji na rynku pracy. Największy względny spadek odnotowano wśród osób bezrobotnych do 25 roku życia o 7,1%; o 1 756 osób; oraz bez doświadczenia zawodowego o 5,3%; o 1 204 osoby.

Osoby będące w szczególnej sytuacji na rynku pracy stanowiły tak jak w poprzednim miesiącu 90,3% ogółu zarejestrowanych bezrobotnych.

Powiaty

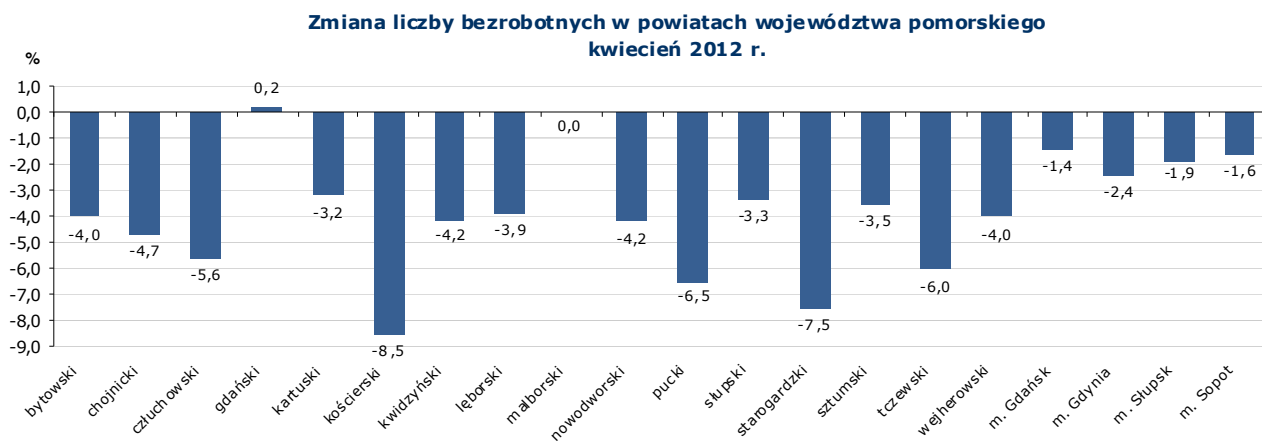
Liczba bezrobotnych i stopa bezrobocia



Źródło: Opracowanie własne na podstawie badań statystycznych rynku pracy MPIPS-01 oraz danych GUS.

Spadek liczby bezrobotnych w kwietniu 2012 r. w porównaniu do miesiąca poprzedniego odnotowano w 19 powiatach województwa pomorskiego; największy w powiatach: kościerskim o 8,5% (o 352 osoby) i starogardzkim o 7,5% (o 699 osób).

Niewielki wzrost liczby bezrobotnych odnotowano w powiecie gdańskim o 5 osób.

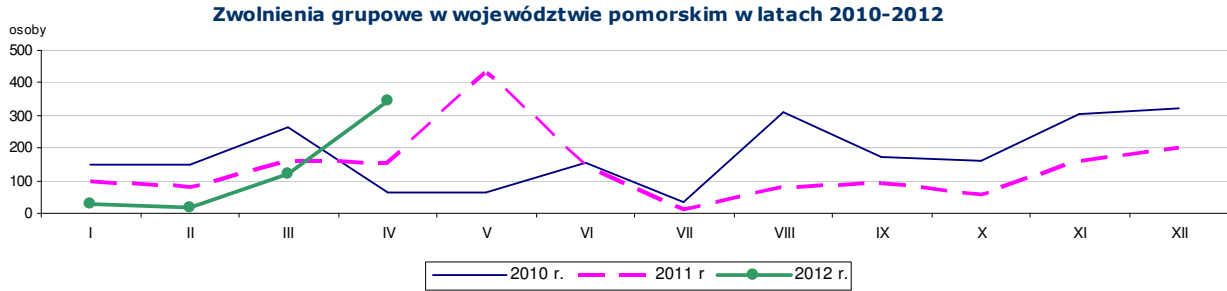


Źródło: Opracowanie własne na podstawie badań statystycznych rynku pracy MPIPS-01.

Wolne miejsca pracy i miejsca aktywizacji zawodowej

W kwietniu 2012 r. w województwie pomorskim odnotowano spadek zgłoszonych przez pracodawców wolnych miejsc pracy i miejsc aktywizacji zawodowej o 19,3% (o 1 158 miejsc). Spadek liczby zgłoszonych wolnych miejsc pracy i miejsc aktywizacji zawodowej odnotowano w 11 powiatach, największy w Gdyni (o 65,5%; o 436 miejsc) i w powiecie wejherowskim (o 64,9%; o 528 miejsc). W 9 powiatach liczba zgłoszonych wolnych miejsc pracy i miejsc aktywizacji zawodowej wzrosła, najbardziej w powiecie malborskim (o 88,5%; o 185 miejsc).

Zgłoszenia zwolnień i zwolnienia grupowe



Źródło: Opracowanie własne na podstawie badań statystycznych rynku pracy MPIPS-01.

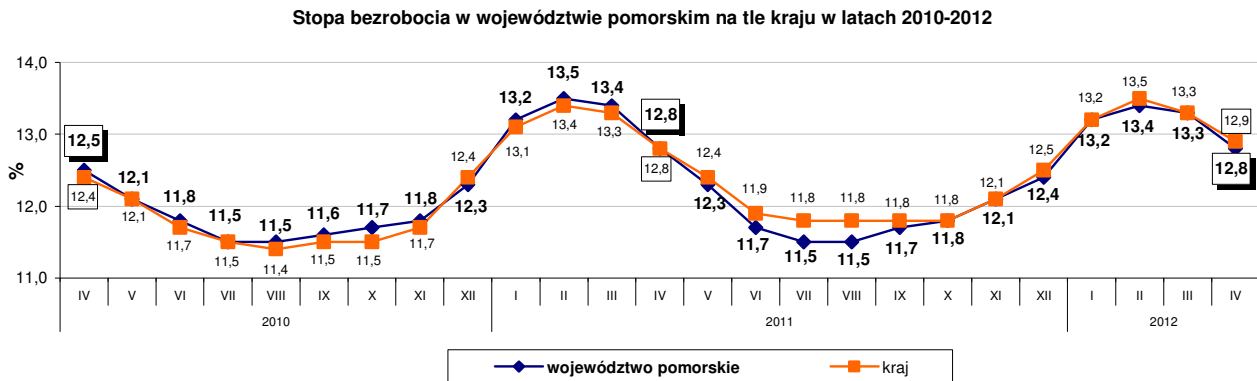
W kwietniu 2012 r. zakłady pracy z 8 powiatów województwa pomorskiego (Gdańsk, Gdynia, kartuski, kwidziński, słupski, Sopot, starogardzki, wejherowski) **zgłosiły zamiar zwolnień grupowych** w liczbie **682** pracowników (dla porównania w miesiącu poprzednim zakłady pracy z 2 powiatów zgłosiły zamiar zwolnień grupowych dla 22 pracowników). Zgłoszenia zwolnień grupowych w miesiącu kwietniu br. dotyczyły pracowników z zakładów pracy zajmujących się m.in. produkcją elektronicznego sprzętu powszechnego użytku, produkcją kakao, czekolady i wyrobów cukierniczych, sprzedażą detaliczną prowadzoną w niewyspecjalizowanych sklepach z przewagą żywności, napojów i wyrobów tytoniowych.

W kwietniu 2012 r. zakłady pracy z 8 powiatów województwa pomorskiego (człuchowski, Gdańsk, gdański, Gdynia, kartuski, Sopot, tczewski, wejherowski) **dokonały zwolnień grupowych** w liczbie **347** pracowników (dla porównania w poprzednim miesiącu zakłady pracy z 4 powiatów zwolniły 118 pracowników). Pracodawcy, którzy przeprowadzili zwolnienia grupowe w kwietniu 2012 r. reprezentują m.in. sekcje: działalność w zakresie inżynierii i związane z nią doradztwo techniczne, sprzedaż detaliczna prowadzona w niewyspecjalizowanych sklepach z przewagą żywności, napojów i wyrobów tytoniowych oraz ochrona przeciwpożarowa.

Kraj

W kwietniu 2012 r. liczba bezrobotnych zarejestrowanych w powiatowych urzędach pracy wyniosła 2 072,6 tys. osób i w stosunku do marca 2012 r. zmniejszyła się o 69,3 tys. osób, tj. o 1,2%. **Spadek liczby bezrobotnych wystąpił we wszystkich województwach**, największy w województwie lubuskim (o 4,3%). Stopa bezrobocia w kraju zmniejszyła się o 0,4 pkt proc. i wyniosła 12,9%. Najniższą stopę bezrobocia w Polsce odnotowano w Warszawie (4,0%); najwyższą w powiecie szymborskim w województwie mazowieckim (36,7%).

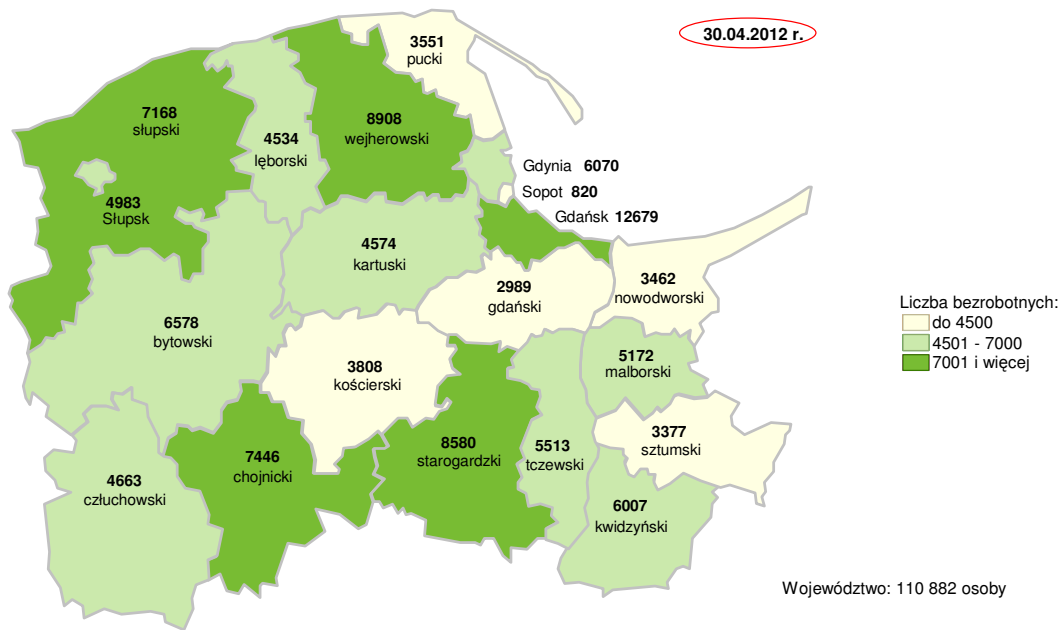
W kwietniu 2012 r. stopa bezrobocia w Pomorskiem była niższa od krajowej o 0,1 pkt proc.



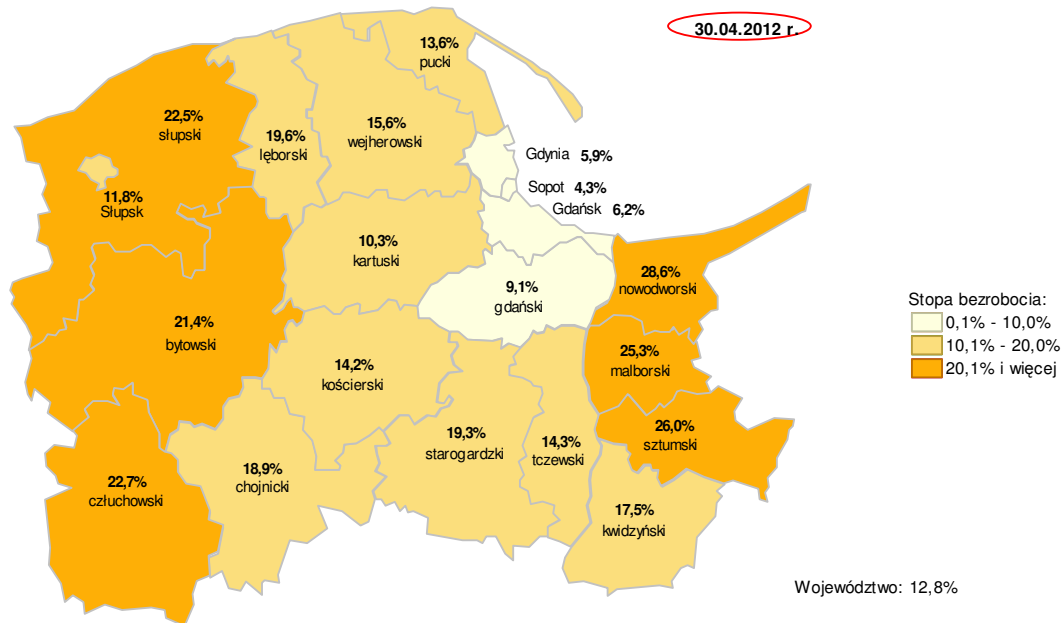
Źródło: Opracowanie własne na podstawie danych GUS.

Szczegółowe dane statystyczne o rynku pracy województwa pomorskiego dostępne są na stronie www.wup.gdansk.pl

Liczba bezrobotnych w powiatach województwa pomorskiego



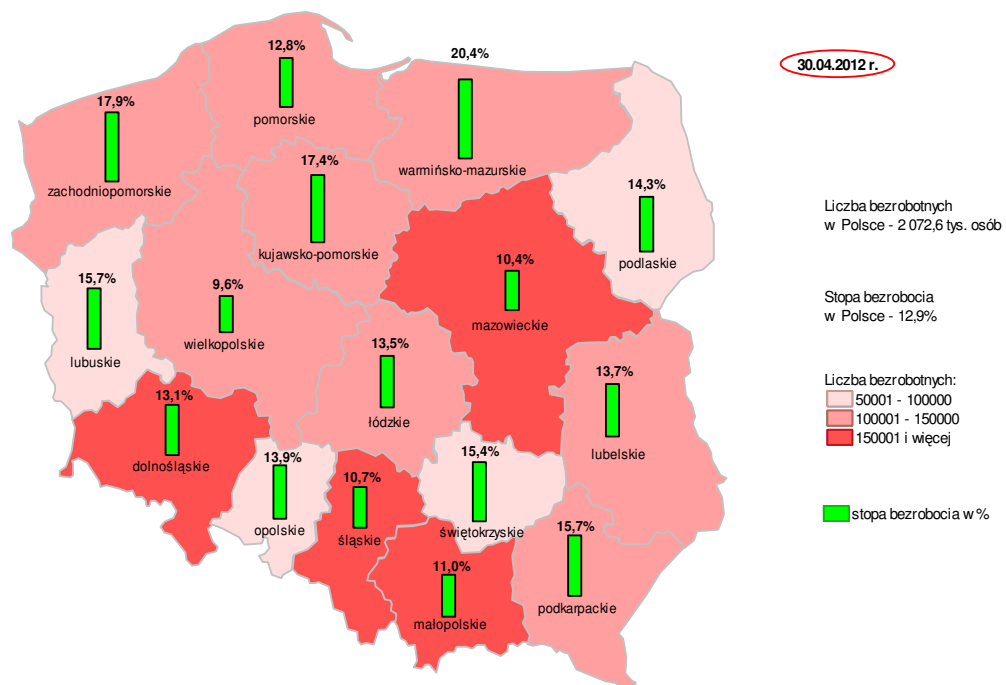
Stopa bezrobocia w powiatach województwa pomorskiego



Źródło: Opracowanie własne na podstawie danych GUS
 Opracowała: Małgorzata Wiśniewska – Wydział Planowania, Badań i Analiz, Zespół Badań i Analiz, Wojewódzki Urząd Pracy w Gdańsku

Źr

Liczba bezrobotnych i stopa bezrobocia w Polsce



Źródło: Opracowanie własne na podstawie danych GUS

Opracowała: Małgorzata Wiśniewska – Wydział Planowania, Badań i Analiz, Zespół Badań i Analiz, Wojewódzki Urząd Pracy w Gdańsku