




WOJEWÓDZKI URZĄD PRACY W GDAŃSKU
Partner w rozwoju. WUP. Pomorze





Informacja miesięczna
o rynku pracy

województwo pomorskie

2012

sierpień



Podstawowe informacje

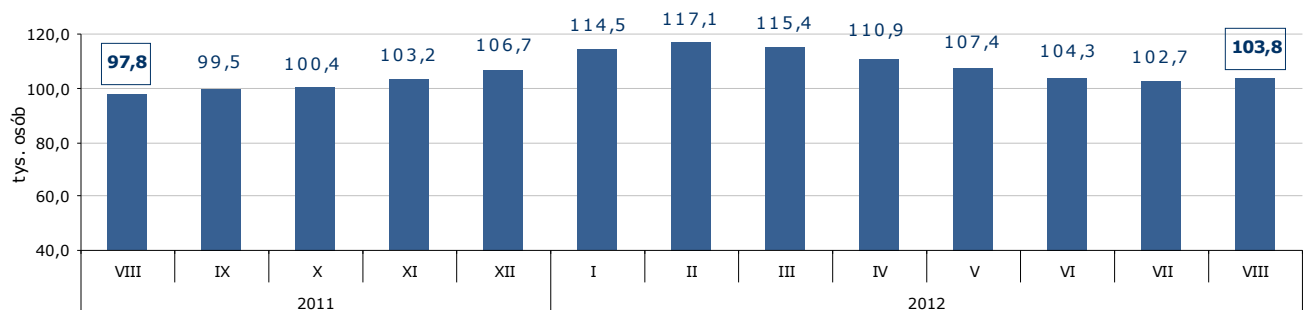
Województwo pomorskie	lipiec 2012	sierpień 2012	zmiana		
			liczba	% / pkt proc.	
Bezrobotni zarejestrowani (stan w końcu miesiąca)	102 656	103 835	1 179	1,1%	↑
Stopa bezrobocia (stan w końcu miesiąca)	12,0%	12,1%	x	0,1 pkt proc.	↑
Wolne miejsca pracy i miejsca aktywizacji zawodowej zgłoszone w miesiącu	4 884	6 176	1 292	26,5%	↑
Przeciętne zatrudnienie w sektorze przedsiębiorstw (w tys. osób)	280,3	279,7	- 0,6	- 0,2%	↓
Przeciętne miesięczne wynagrodzenia brutto w sektorze przedsiębiorstw (w zł)	3 642,19	3 691,75	44,26	1,2%	↑
Zwolnienia grupowe w miesiącu (liczba osób)	171	262	91	53,2%	↑

Źródło: Opracowanie własne na podstawie badań statystycznych rynku pracy MPIPS-01 oraz danych GUS.

Porównanie do sierpnia 2011 roku

- ⇒ W sierpniu 2012 r. liczba bezrobotnych zarejestrowanych w powiatowych urzędach pracy województwa pomorskiego wyniosła 103 835 osób i w stosunku do sierpnia 2011 r. (97 846 osób) była większa o 5 989 osób, tj. o 6,1%.
- ⇒ W sierpniu 2012 r. zgłoszono do PUP 6 176 wolnych miejsc pracy i miejsc aktywizacji zawodowej i w porównaniu do analogicznego okresu 2011 roku (4 455) liczba wolnych miejsc pracy była większa o 1 721, tj. o 38,6%.
- ⇒ Stopa bezrobocia w sierpniu 2012 r. (12,1%) była o 0,6 pkt proc. wyższa niż w sierpniu 2011 r. (11,5%).
- ⇒ Przeciętne zatrudnienie w sektorze przedsiębiorstw w sierpniu 2012 r. wyniosło 279,7 tys. osób i było nieznacznie wyższe (0,04%) od notowanego w sierpniu 2011 r. (279,6 tys. osób).
- ⇒ W sierpniu 2012 r. przeciętne miesięczne wynagrodzenie brutto w sektorze przedsiębiorstw wyniosło 3 691,75 zł i było wyższe o 2,7% w porównaniu z analogicznym miesiącem 2011 r. (3 595,87 zł).
- ⇒ W sierpniu 2012 r. zakłady pracy województwa pomorskiego dokonały zwolnień grupowych w liczbie 262 pracowników; w sierpniu ubiegłego roku zwolniono 79 osób.

Liczba bezrobotnych w województwie pomorskim w latach 2011-2012



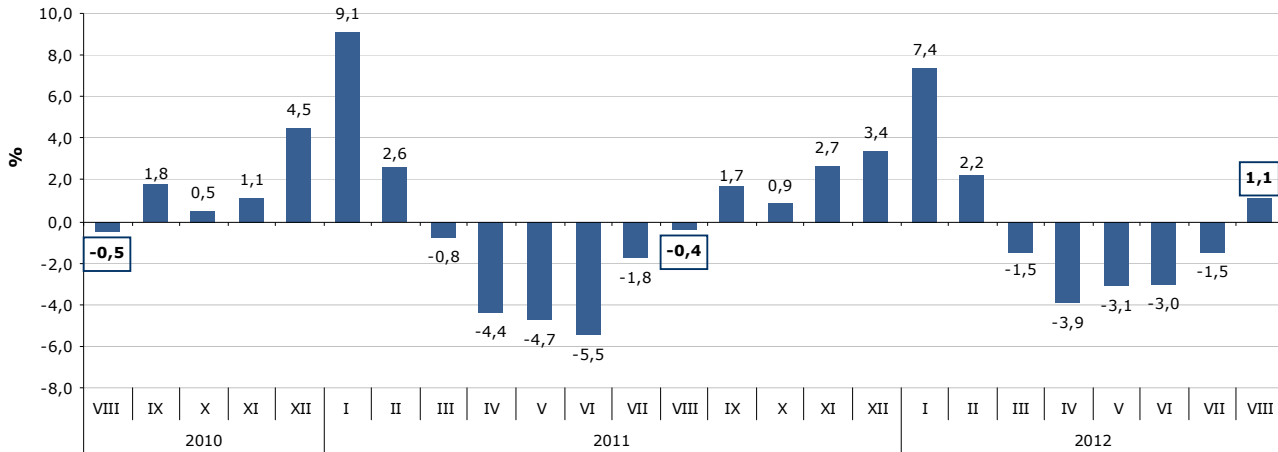
Źródło: Opracowanie własne na podstawie badań statystycznych rynku pracy MPIPS-01.

Województwo

Liczba bezrobotnych

W sierpniu 2012 r. liczba bezrobotnych zarejestrowanych w województwie pomorskim wyniosła 103 835 osób i w porównaniu do lipca 2012 r. zwiększyła się o 1,1% (o 1 179 osób).

Spadek/wzrost liczby bezrobotnych w województwie pomorskim w latach 2010-2012



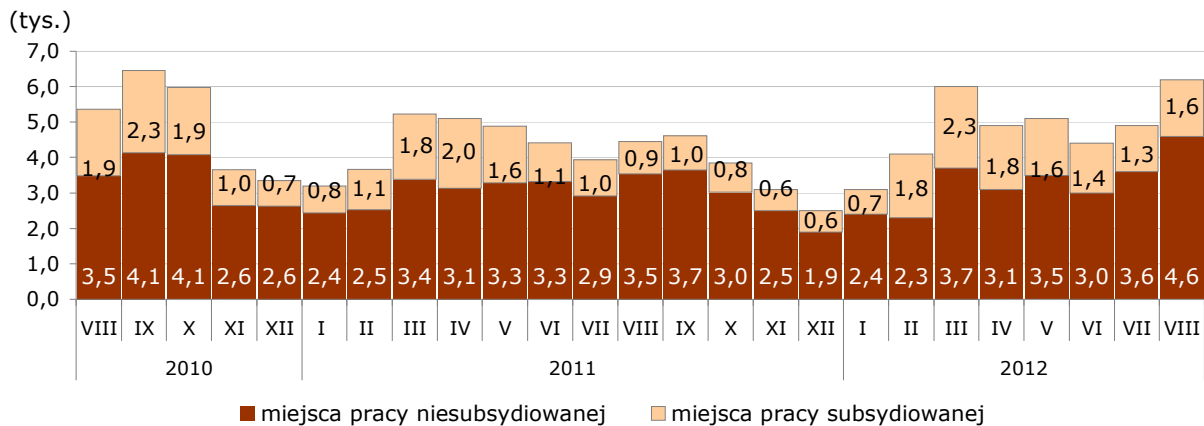
Źródło: Opracowanie własne na podstawie badań statystycznych rynku pracy MPiPS-01.

Wolne miejsca pracy i miejsca aktywizacji zawodowej

W sierpniu 2012 r. pracodawcy zgłosili do powiatowych urzędów pracy 6 176 wolnych miejsc pracy i miejsc aktywizacji zawodowej, czyli o 1 292 (o 26,5%) miejsca więcej niż w miesiącu poprzednim. Większość zgłoszonych w sierpniu br. wolnych miejsc pracy i miejsc aktywizacji zawodowej stanowiły miejsca pracy niesubsydiowanej – 4 579 miejsc (74,1%). Miejsc pracy subsydiowanej było 1 597 i stanowiły one 25,9% wszystkich zgłoszonych w sierpniu miejsc pracy. Wzrost ogólnej liczby wolnych miejsc pracy i miejsc aktywizacji zawodowej w sierpniu 2012 r. wynikał ze wzrostu liczby miejsc pracy niesubsydiowanej o 986 (o 27,4%) i miejsc pracy subsydiowanej o 306 (o 23,7%).

Według stanu na koniec miesiąca liczba wolnych miejsc pracy i miejsc aktywizacji zawodowej w Pomorskiem wyniosła 3 479.

Wolne miejsca pracy i miejsca aktywizacji zawodowej zgłoszone w województwie pomorskim w latach 2010 - 2012*



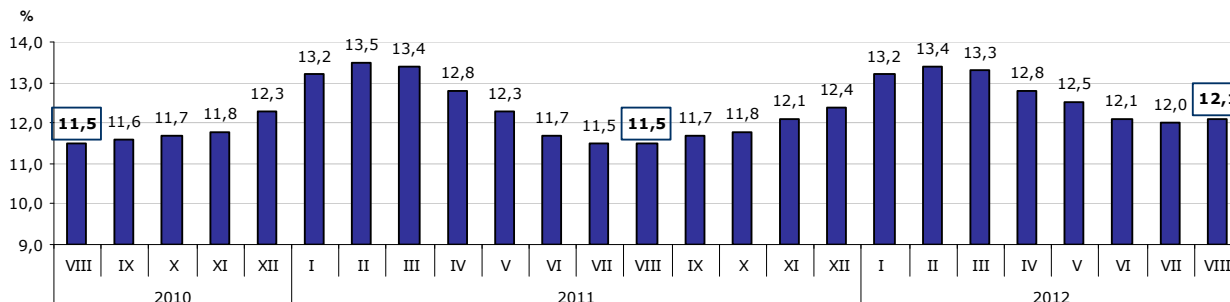
* Wolne miejsca pracy i miejsca aktywizacji zawodowej zgłoszone do PUP są sumą miejsc pracy subsydiowanej i niesubsydiowanej.

Źródło: Opracowanie własne na podstawie badań statystycznych rynku pracy MPiPS-01.

Stopa bezrobocia

W sierpniu 2012 r. stopa bezrobocia w województwie pomorskim wyniosła 12,1% i w stosunku do miesiąca poprzedniego zwiększyła się o 0,1 pkt proc.

Stopa bezrobocia w województwie pomorskim w latach 2010-2012



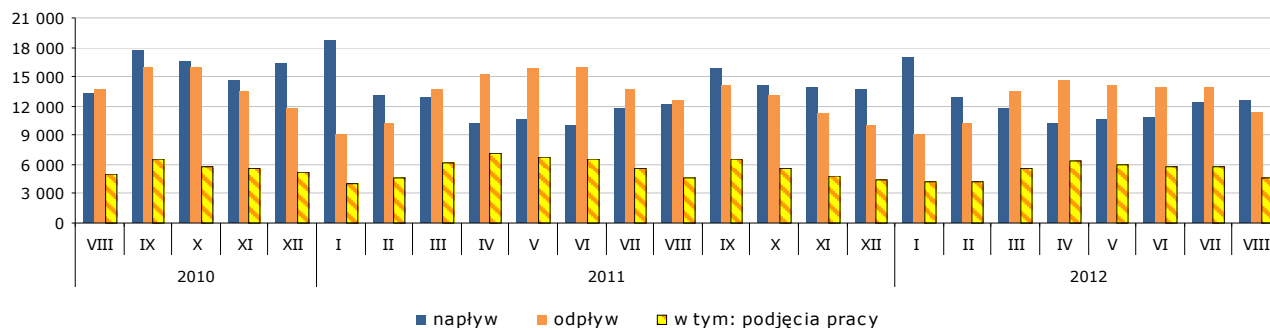
Źródło: Opracowanie własne na podstawie informacji GUS.

Napływ i odpływ bezrobotnych

W sierpniu 2012 r. zarejestrowało się w powiatowych urzędach pracy województwa pomorskiego 12 566 osób bezrobotnych, tj. o 212 osób (o 1,7%) więcej niż miesiąc wcześniej. Na wzrost liczby rejestracji wpłynął wzrost liczby bezrobotnych rejestrujących się po raz kolejny o 185 osób (o 2,0%) oraz po raz pierwszy o 27 osób (o 0,9%).

Z ewidencji bezrobotnych w sierpniu 2012 r. wyłączono 11 387 osób, tj. o 2 577 osób (18,5%) mniej niż w miesiącu poprzednim. Wyłączeń z ewidencji dokonano przede wszystkim z powodu: podjęcia pracy – 4 588 osób (40,3% ogółu wyłączeń); niepotwierdzenia gotowości do pracy – 3 814 osób (33,5%); dobrowolnej rezygnacji ze statusu bezrobotnego – 670 osób (5,9%); rozpoczęcia stażu – 650 osób (5,7%); rozpoczęcia szkolenia – 579 osób (5,1%).

Napływ i odpływ bezrobotnych oraz podjęcia pracy w województwie pomorskim w latach 2010-2012



Źródło: Opracowanie własne na podstawie badań statystycznych rynku pracy MPiPS-01.

Zatrudnianie cudzoziemców

W sierpniu 2012 r. pracodawcy złożyli w powiatowych urzędach pracy województwa pomorskiego 340 oświadczeń o zamiarze powierzenia wykonywania pracy obywatelom Republiki Białoruś, Republiki Mołdowy, Federacji Rosyjskiej, Ukrainy i Gruzji bez konieczności uzyskania zezwolenia na pracę (w tym 86,2% dotyczyło obywateli Ukrainy). Najwięcej cudzoziemców według oświadczeń będzie wykonywało pracę w budownictwie (44,4%). Najwięcej cudzoziemców ma wykonywać pracę w oparciu o umowę zlecenie (36,2%) oraz umowę o dzieło (32,9%). W porównaniu do lipca 2012 r. liczba oświadczeń była mniejsza o 80 (o 30,8%).

W sierpniu 2011 r. pracodawcy złożyli w powiatowych urzędach pracy województwa pomorskiego 408 oświadczeń o zamiarze powierzenia pracy cudzoziemcom zza wschodniej granicy (w lipcu 2011 r. – 404 oświadczenia).

Wybrane kategorie osób zarejestrowanych w powiatowych urzędach pracy

Według stanu na 31 sierpnia 2012 r.:

- liczba **bezrobotnych kobiet** wyniosła 59 337, tj. 57,1% ogółu bezrobotnych; w stosunku do lipca 2012 r. zwiększyła się o 909 osób, tj. o 1,6% (liczba bezrobotnych mężczyzn zwiększyła się o 270 osób, tj. o 0,6% i wyniosła 44 498);
- **bezrobotne osoby posiadające prawo do zasiłku** – 19 891 (19,2% ogółu bezrobotnych); w stosunku do miesiąca poprzedniego spadek o 42 osoby, tj. o 0,2%;
- **osoby długotrwale bezrobotne** – w stosunku do lipca br. ich liczba zwiększyła się o 916 osób (o 1,9%) do poziomu 48 180 osób; ich udział w ogóle bezrobotnych wzrósł o 0,4 pkt proc. z poziomu 46,0% do 46,4%;
- **osoby bez wykształcenia średniego** – ich liczba zwiększyła się o 253 osoby, tj. o 0,4%, do poziomu 59 131; ich udział w ogóle wyniósł 56,9% (w lipcu br. – 57,4%);
- **osoby bezrobotne w okresie do 12 miesięcy od dnia ukończenia nauki (absolwenci)** – 3 712 (3,6% ogółu bezrobotnych; w lipcu br. – 3,1%); w stosunku do lipca br. nastąpił ich wzrost o 554 osoby, tj. o 17,5%;
- **osoby bezrobotne do 27 roku życia, które ukończyły szkołę wyższą** – 1 033 (ich udział w liczbie osób bezrobotnych w okresie do 12 miesięcy od dnia ukończenia nauki wyniósł 27,8%; w lipcu br. – 26,1%); w stosunku do stanu z poprzedniego miesiąca ich liczba zwiększyła się o 209 osób, tj. o 25,4%.

W sierpniu 2012 r.:

- 524 osoby nabyły uprawnienia do dodatku aktywizacyjnego w wyniku podjęcia zatrudnienia z własnej inicjatywy;
- 8 osób posiadających obywatelstwo polskie nabyło prawo do zasiłku za granicą i pobierało zasiłek transferowy w Polsce (w lipcu 2012 r. – 8 osób).

Osoby bezrobotne będące w szczególnej sytuacji na rynku pracy zarejestrowane w powiatowych urzędach pracy województwa pomorskiego

Porównanie stanu na 31 lipca i 31 sierpnia 2012 r.

Kategorie osób bezrobotnych	Liczba osób bezrobotnych 31.07.2012 r.	Liczba osób bezrobotnych 31.08.2012 r.	Zmiana	Zmiana w %
Osoby bezrobotne będące w szczególnej sytuacji na rynku pracy razem	92 395	93 409	1 014	1,1
w tym:				
do 25 roku życia	20 279	20 469	190	0,9
długotrwale bezrobotne	47 264	48 180	916	1,9
kobiety, które nie podjęły zatrudnienia po urodzeniu dziecka	12 152	12 471	319	2,6
powyżej 50 roku życia	23 321	23 434	113	0,5
bez kwalifikacji zawodowych	32 129	32 381	252	0,8
bez doświadczenia zawodowego	19 866	20 352	486	2,4
bez wykształcenia średniego	58 878	59 131	253	0,4
samotnie wychowujące co najmniej jedno dziecko do 18 roku życia	11 070	11 329	259	2,3
które po odbyciu kary pozbawienia wolności nie podjęły zatrudnienia	1 557	1 585	28	1,8
niepełnosprawni	6 628	6 672	44	0,7
po zakończeniu realizacji kontraktu socjalnego	204	201	- 3	- 1,5

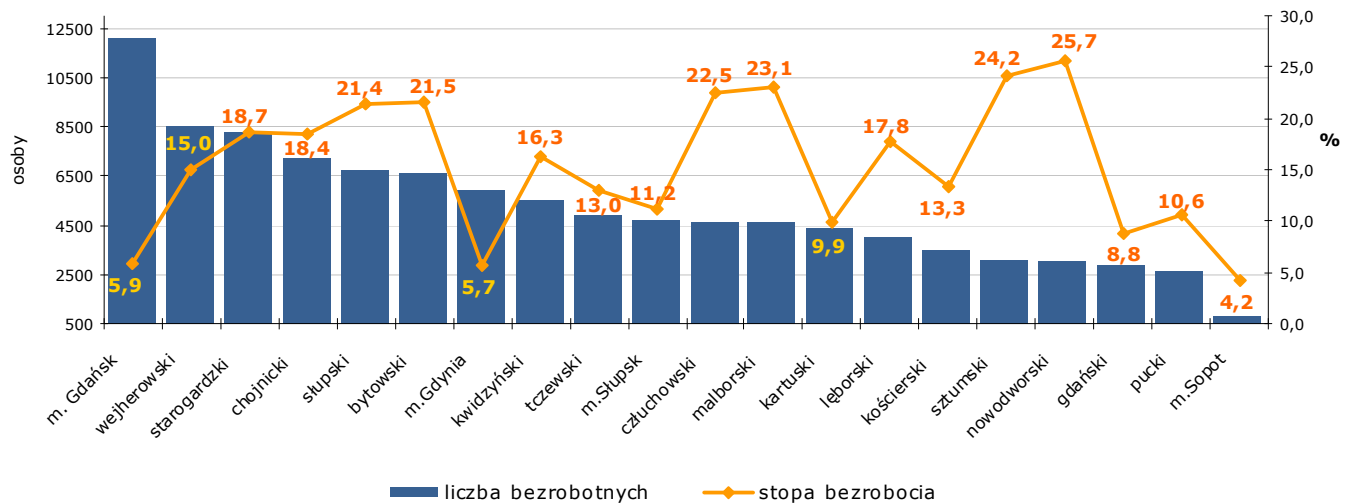
Źródło: Opracowanie własne na podstawie badań statystycznych rynku pracy MPiPS-01.

W sierpniu 2012 r. w porównaniu do miesiąca poprzedniego odnotowano wzrost ogólnej liczby osób bezrobotnych będących w szczególnej sytuacji na rynku pracy o 1 014 osób, tj. o 1,1%. Wzrost ten dotyczył prawie wszystkich kategorii osób będących w szczególnej sytuacji na rynku pracy, z wyjątkiem osób bezrobotnych, które zakończyły udział w realizacji kontraktu socjalnego (spadek o 3 osoby; o 1,5%). Największy względny wzrost odnotowano wśród bezrobotnych kobiet, które nie podjęły zatrudnienia po urodzeniu dziecka o 2,6% (o 319 osób) oraz wśród osób bezrobotnych bez doświadczenia zawodowego o 2,4% (o 486 osób). Osoby będące w szczególnej sytuacji na rynku pracy stanowiły tak jak w poprzednim miesiącu 90,0% ogółu zarejestrowanych bezrobotnych.

Powiaty

Liczba bezrobotnych i stopa bezrobocia

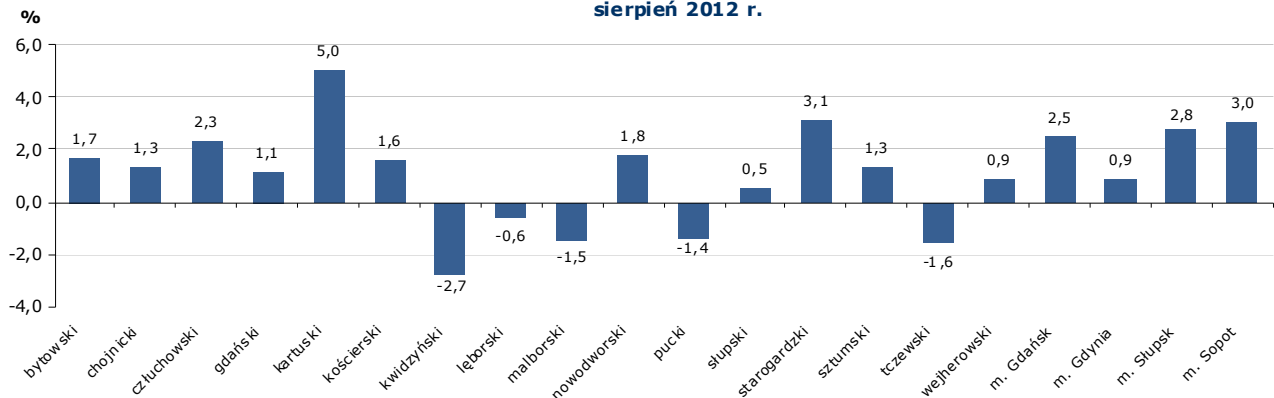
Liczba bezrobotnych i stopa bezrobocia w powiatach województwa pomorskiego sierpień 2012 r.



Źródło: Opracowanie własne na podstawie badań statystycznych rynku pracy MPIPS-01 oraz danych GUS.

Wzrost liczby bezrobotnych w sierpniu 2012 r. w porównaniu do miesiąca poprzedniego odnotowano w 15 powiatach województwa pomorskiego; największy w powiecie kartuskim o 5,0% (o 207 osób). W pozostałych powiatach regionu wzrost ten mieścił się w granicach od 3,1 % (o 245 osób) w powiecie starogardzkim do 0,5 % (o 32 osoby) w powiecie słupskim. Spadek liczby bezrobotnych odnotowano w 5 powiatach województwa, największy w powiecie kwidzyńskim o 2,7% (o 150 osób).

Spadek/wzrost liczby bezrobotnych w powiatach województwa pomorskiego sierpień 2012 r.

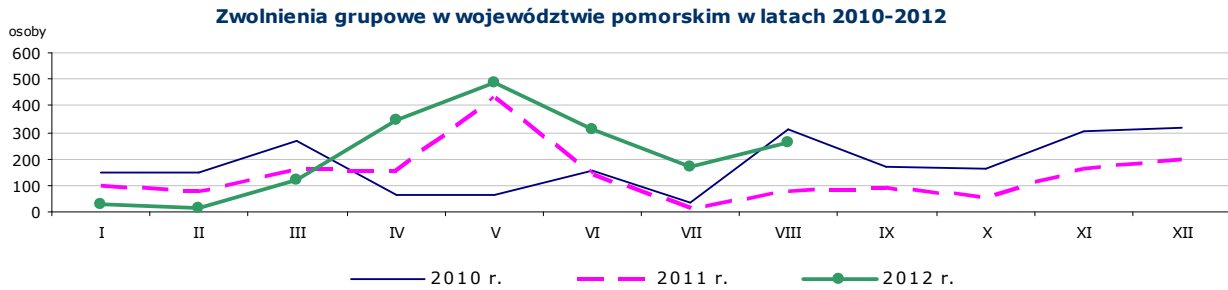


Źródło: Opracowanie własne na podstawie badań statystycznych rynku pracy MPIPS-01.

Wolne miejsca pracy i miejsca aktywizacji zawodowej

W sierpniu 2012 r. w województwie pomorskim odnotowano wzrost zgłoszonych przez pracodawców wolnych miejsc pracy i miejsc aktywizacji zawodowej o 26,5% (o 1 292 miejsca). Wzrost liczby wolnych miejsc pracy i miejsc aktywizacji zawodowej dotyczył 15 powiatów. Względny największy wzrost miejsc pracy odnotowano w Sopocie o 165,9 %, tj. o 68 miejsc; liczbowo największy wzrost miał miejsce w Gdyni – 491 miejsc i w powiecie łęborskim o 198 miejsc pracy. Spadek miejsc pracy odnotowano w 5 powiatach, największy w powiecie kwidzyńskim (o 31,7%, tj. o 40 miejsc).

Zgłoszenia zwolnień i zwolnienia grupowe



Źródło: Opracowanie własne na podstawie badań statystycznych rynku pracy MPiPS-01.

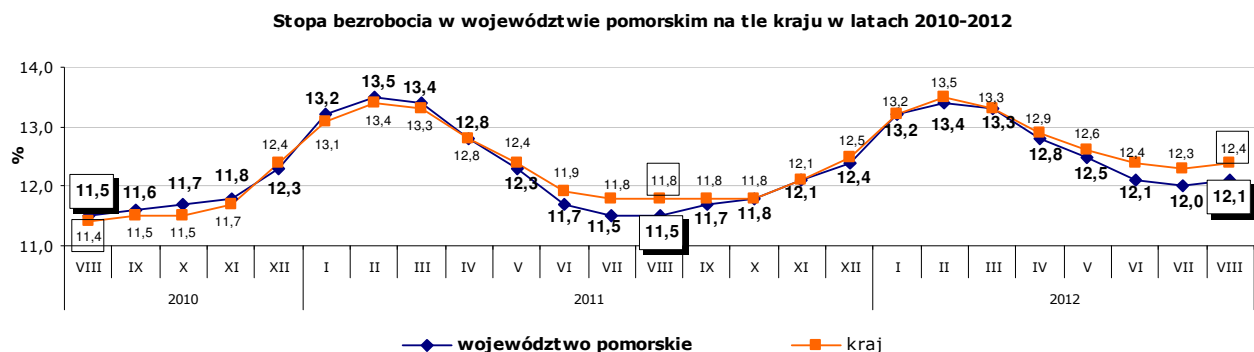
Jak wykazały sprawozdania PUP w sierpniu 2012 r. zakłady pracy z 6 powiatów województwa pomorskiego (kartuski, pucki, tczewski, wejherowski, Gdańsk, Gdynia) **zgłosiły zamiar zwolnień grupowych** w liczbie 253 pracowników (dla porównania w miesiącu poprzednim zakłady pracy z 12 powiatów zgłosiły zamiar zwolnień grupowych dla 687 pracowników). Zgłoszenia zwolnień grupowych w miesiącu sierpniu br. dotyczyły pracowników z zakładów pracy zajmujących się m.in. pozostałą działalnością wspomagającą usługi finansowe, z wyłączeniem ubezpieczeń i funduszy emerytalnych, transportem lotniczym pasażerskim, produkcją pozostałych mebli oraz robotami związanymi z budową rurociągów przesyłowych i sieci rozdzielczych.

W sierpniu 2012 r. zakłady pracy z 6 powiatów województwa pomorskiego (chojnicki, człuchowski, gdański, tczewski, Gdańsk, Gdynia) **dokonały zwolnień grupowych** w liczbie 262 pracowników (dla porównania w poprzednim miesiącu zakłady pracy z 8 powiatów zwolniły 171 pracowników). Pracodawcy, którzy przeprowadzili zwolnienia grupowe w sierpniu 2012 r. reprezentują m.in. sprzedaż detaliczną prowadzoną w niewyspecjalizowanych sklepach z przewagą żywności, napojów i wyrobów tytoniowych, wynajem i zarządzanie nieruchomościami własnymi lub dzierżawionymi, kierowaniem podstawowymi rodzajami działalności publicznej.

Kraj

W sierpniu 2012 r. liczba bezrobotnych zarejestrowanych w powiatowych urzędach pracy wyniosła 1 964,7 tys. osób i w stosunku do lipca 2012 r. zwiększyła się o 11,5 tys. osób, tj. o 0,6%. **Wzrost liczby bezrobotnych wystąpił w 15 województwach**, największy w województwie mazowieckim o 1,2%. W województwie wielkopolskim nastąpił spadek liczby bezrobotnych o 0,4%. Stopa bezrobocia w kraju zwiększyła się o 0,1 pkt proc. i wyniosła 12,4%. Najniższą stopę bezrobocia w Polsce odnotowano w Poznaniu (3,8%); najwyższą w powiecie sztybońskim w województwie mazowieckim (35,9%).

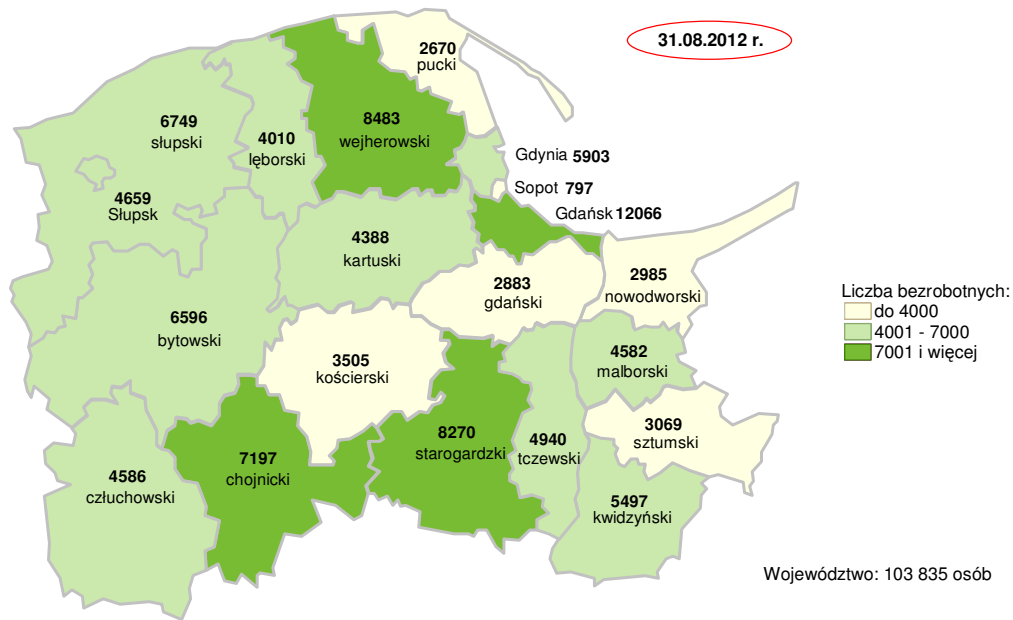
W sierpniu 2012 r. stopa bezrobocia w Pomorskiem była niższa od krajowej o 0,3 pkt proc. (12,1%).



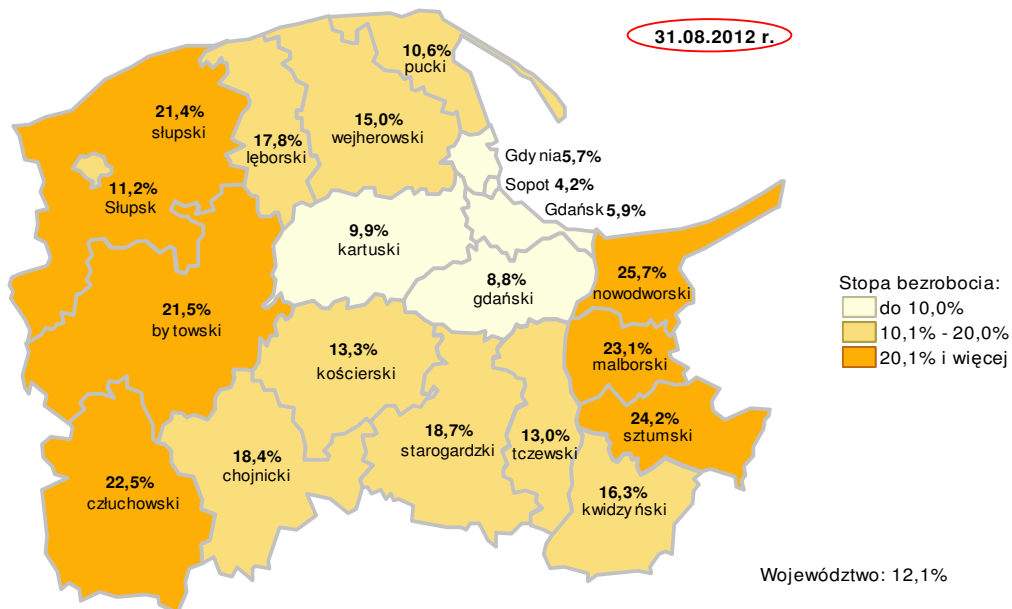
Źródło: Opracowanie własne na podstawie danych GUS.

Szczegółowe dane statystyczne o rynku pracy województwa pomorskiego dostępne są na stronie www.wup.gdansk.pl

Liczba bezrobotnych w powiatach województwa pomorskiego



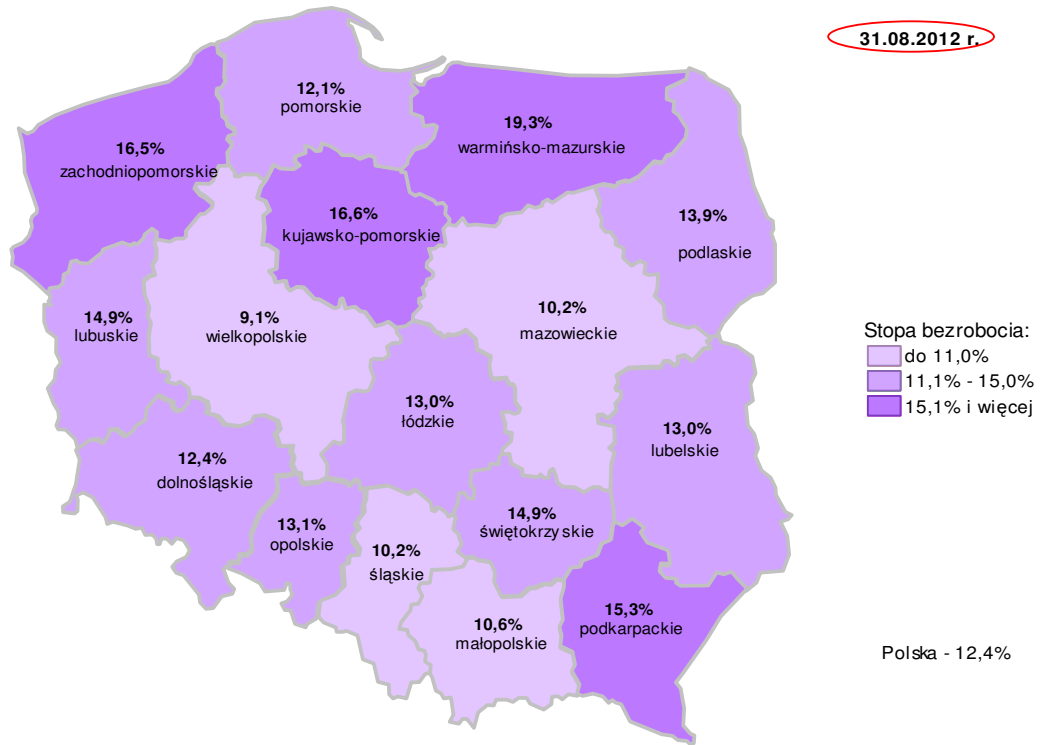
Stopa bezrobocia w powiatach województwa pomorskiego



o: Opracowanie własne na podstawie danych GUS
 Opracowała: Małgorzata Wiśniewska – Wydział Planowania, Badań i Analiz, Zespół Badań i Analiz, Wojewódzki Urząd Pracy w Gdańsku

Źródło

Stopa bezrobocia w Polsce



Źródło: Opracowanie własne na podstawie danych GUS

Opracowała: Małgorzata Wiśniewska – Wydział Planowania, Badań i Analiz, Zespół Badań i Analiz, Wojewódzki Urząd Pracy w Gdańsku