



WOJEWÓDZKI URZĄD PRACY W GDAŃSKU
Partner w rozwoju. WUP. Pomorze



Informacja miesięczna o rynku pracy

województwo pomorskie

2013

październik



JEDNOSTKA SAMORZĄDU
WOJEWÓDZTWA POMORSKIEGO

Podstawowe informacje

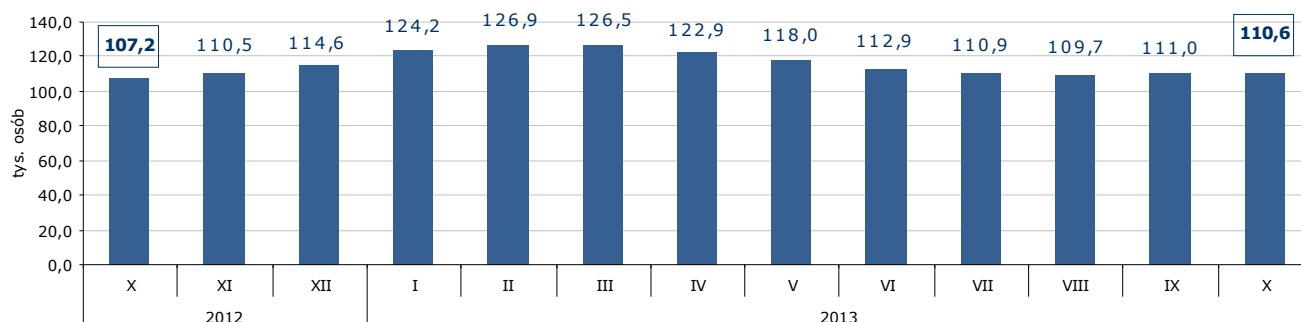
Województwo pomorskie	wrzesień 2013 r.	październik 2013 r.	zmiana		
			liczba	% / pkt proc.	
Bezrobotni zarejestrowani – liczba osób (stan w końcu miesiąca)	110 950	110 581	- 369	- 0,3%	↓
Stopa bezrobocia (stan w końcu miesiąca)	13,0%	12,9%	x	- 0,1 pkt proc.	↓
Wolne miejsca pracy i miejsca aktywizacji zawodowej zgłoszone w miesiącu	4 223	4 511	288	6,8%	↑
Przeciętne zatrudnienie w sektorze przedsiębiorstw (w tys. osób)	276,7	276,0	- 0,7	- 0,3%	↓
Przeciętne miesięczne wynagrodzenia brutto w sektorze przedsiębiorstw (w zł)	3 800,93	3823,50	22,57	0,6%	↑
Zwolnienia grupowe w miesiącu (liczba osób)	29	76	47	162,1%	↑

Źródło: Opracowanie własne na podstawie badań statystycznych rynku pracy MPIPS-01 oraz danych GUS.

Porównanie do października 2012 roku

- ⇒ W październiku 2013 r. liczba bezrobotnych zarejestrowanych w powiatowych urzędach pracy województwa pomorskiego wyniosła 110 581 osób i w stosunku do października 2012 r. (107 161 osób) była większa o 3 420 osób, tj. o 3,2%.
- ⇒ W październiku 2013 r. zgłoszono do PUP 4 511 wolnych miejsc pracy i miejsc aktywizacji zawodowej i w porównaniu do analogicznego okresu 2012 roku (4 452) liczba wolnych miejsc pracy była większa o 59, tj. o 1,3%.
- ⇒ Stopa bezrobocia w październiku 2013 r. (12,9%) była o 0,3 pkt proc. wyższa niż w październiku 2012 r. (12,6%).
- ⇒ Przeciętne zatrudnienie w sektorze przedsiębiorstw w październiku 2013 r. wyniosło 276,0 tys. osób i było niższe (o 1,4%) od notowanego w październiku 2012 r. (280,0 tys. osób).
- ⇒ W październiku 2013 r. przeciętne miesięczne wynagrodzenie brutto w sektorze przedsiębiorstw wyniosło 3 823,50 zł i było wyższe o 3,5% w porównaniu z analogicznym miesiącem 2012 r. (3 694,59 zł).
- ⇒ W październiku 2013 r. zakłady pracy województwa pomorskiego dokonały zwolnień grupowych w liczbie 76 pracowników; w październiku ubiegłego roku zwolniono 505 osób.

Liczba bezrobotnych w województwie pomorskim w latach 2012-2013



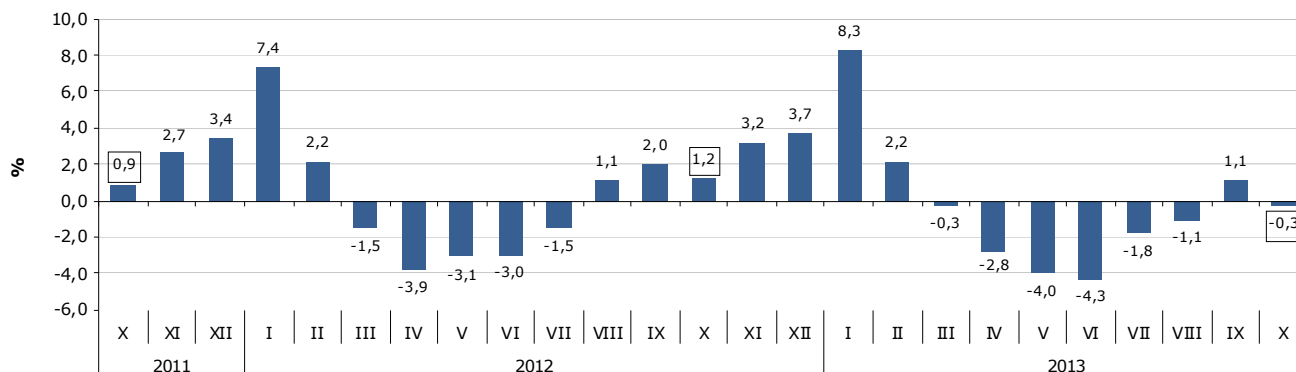
Źródło: Opracowanie własne na podstawie badań statystycznych rynku pracy MPIPS-01.

Województwo

Liczba bezrobotnych

W październiku 2013 r. liczba bezrobotnych zarejestrowanych w województwie pomorskim wyniosła 110 581 osób i w porównaniu do września 2013 r. zmniejszyła się o 0,3% (o 369 osób).

Zmiana liczby bezrobotnych w województwie pomorskim w latach 2011-2013



Źródło: Opracowanie własne na podstawie badań statystycznych rynku pracy MPIPS-01.

Wolne miejsca pracy i miejsca aktywizacji zawodowej

W październiku 2013 r. pracodawcy zgłosili do powiatowych urzędów pracy 4 511 wolnych miejsc pracy i miejsc aktywizacji zawodowej, czyli o 288 miejsc (o 6,8%) więcej niż w miesiącu poprzednim. Większość zgłoszonych w październiku wolnych miejsc pracy i miejsc aktywizacji zawodowej stanowiły miejsca pracy niesubsydiowanej (81,9%; 3 696 miejsc). Miejsc pracy subsydiowanej było 815 i stanowiły one 18,1% wszystkich zgłoszonych w październiku miejsc pracy. Wzrost ogólnej liczby zgłoszonych wolnych miejsc pracy i miejsc aktywizacji zawodowej w październiku 2013 r. wynikał ze wzrostu liczby miejsc pracy niesubsydiowanej o 10,4% (o 349 miejsc). Miejsca pracy subsydiowanej zmniejszyły się o 7,0% (o 61 miejsc)

Według stanu na koniec miesiąca liczba wolnych miejsc pracy i miejsc aktywizacji zawodowej w Pomorskiem wyniosła 2 716.

Wolne miejsca pracy i miejsca aktywizacji zawodowej zgłoszone do powiatowych urzędów pracy województwa pomorskiego w latach 2011-2013*



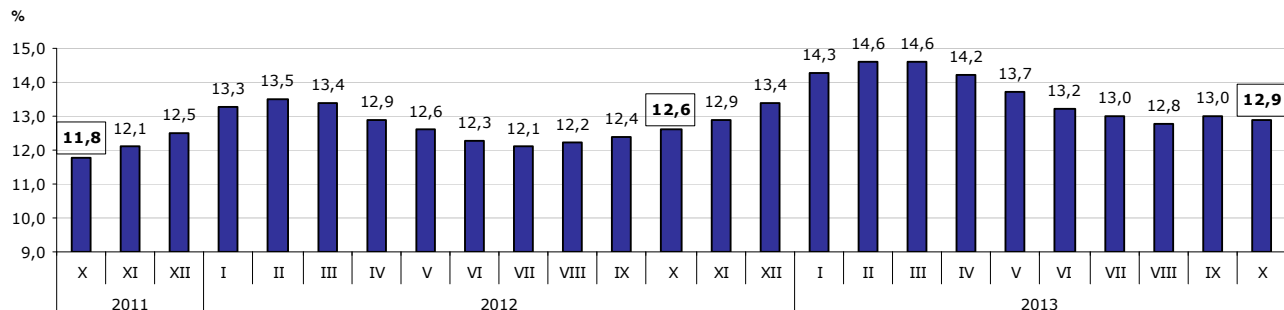
* Wolne miejsca pracy i miejsca aktywizacji zawodowej zgłoszone do PUP są sumą miejsc pracy subsydiowanej i niesubsydiowanej. Ewentualne różnice między danymi w tekście i na wykresie wynikają z zaokrąglenia.

Źródło: Opracowanie własne na podstawie badań statystycznych rynku pracy MPIPS-01.

Stopa bezrobocia

W październiku 2013 r. stopa bezrobocia w województwie pomorskim wyniosła 12,9% i w stosunku do miesiąca poprzedniego zmniejszyła się o 0,1 pkt proc.

Stopa bezrobocia w województwie pomorskim w latach 2011-2013



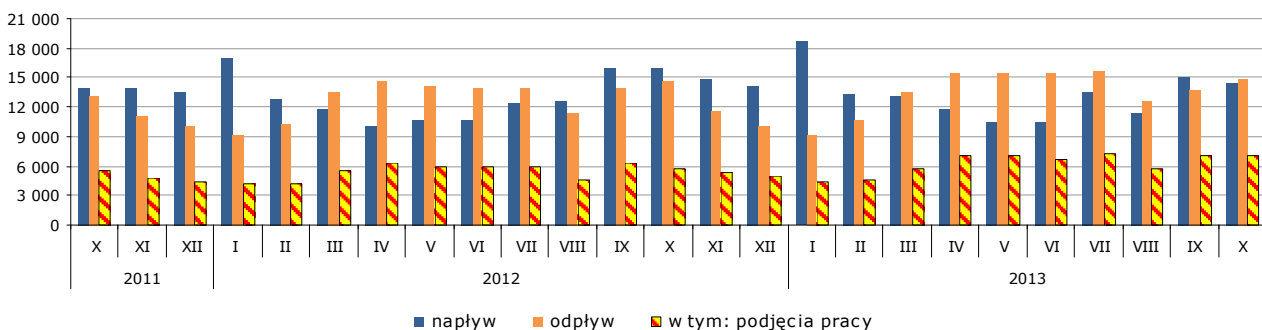
Źródło: Opracowanie własne na podstawie informacji GUS.

Napływ i odpływ bezrobotnych

W październiku 2013 r. w powiatowych urzędach pracy województwa pomorskiego zarejestrowało się 14 490 osób bezrobotnych, tj. o 545 osób (o 3,6%) mniej niż miesiąc wcześniej. Na spadek liczby rejestracji wpłynął spadek liczby bezrobotnych rejestrujących się po raz pierwszy o 893 osoby (o 20,7%).

Z ewidencji bezrobotnych w październiku 2013 r. wyłączono 14 859 osób, tj. o 1 066 osób (o 7,7%) więcej niż w miesiącu poprzednim. Wyłączeń z ewidencji dokonano głównie z powodu: podjęcia pracy – 7 020 osób (47,2% ogółu wyłączeń), niepotwierdzenia gotowości do pracy – 4 528 osób (30,5%), rozpoczęcia szkolenia – 789 osób (5,3%), dobrowolnej rezygnacji ze statusu bezrobotnego – 759 osób (5,1%), rozpoczęcia stażu – 374 osoby (2,5%), odmowy bez uzasadnionej przyczyny przyjęcia propozycji odpowiedniej pracy lub innej formy pomocy – 324 osoby (2,2%).

Napływ i odpływ bezrobotnych oraz podjęcia pracy w województwie pomorskim w latach 2011-2013



Źródło: Opracowanie własne na podstawie badań statystycznych rynku pracy MPIPS-01.

Zatrudnianie cudzoziemców

W październiku 2013 r. pracodawcy złożyli w powiatowych urzędach pracy województwa pomorskiego 337 oświadczeń o zamiarze powierzenia wykonywania pracy obywatelom Republiki Białoruś, Republiki Mołdowy, Federacji Rosyjskiej, Ukrainy oraz Gruzji bez konieczności uzyskania zezwolenia na pracę (w tym 95,8% dotyczyło obywateli Ukrainy). Najwięcej cudzoziemców według oświadczeń będzie wykonywało pracę w przetwórstwie przemysłowym (50,1%). Większość cudzoziemców (87,5%) ma wykonywać pracę w oparciu o umowy cywilnoprawne (umowa zlecenie, umowa o dzieło). W porównaniu do września 2013 r. liczba oświadczeń była większa o 97 (o 40,4%).

W październiku 2012 r. pracodawcy złożyli w powiatowych urzędach pracy województwa pomorskiego 341 oświadczeń o zamiarze powierzenia pracy cudzoziemcom zza wschodniej granicy (we wrześniu 2012 r. – 245 oświadczeń).

Wybrane kategorie osób zarejestrowanych w powiatowych urzędach pracy

Według stanu na 31 października 2013 r.:

- **liczba bezrobotnych kobiet** wyniosła 61 968, tj. 56,0% ogółu bezrobotnych; w stosunku do września 2013 r. zmniejszyła się o 12 osób (liczba bezrobotnych mężczyzn zmniejszyła się o 357 osób, tj. o 0,7% i wyniosła 48 613);
- **bezrobotne osoby posiadające prawo do zasiłku** – 17 790 (16,1% ogółu bezrobotnych); w stosunku do miesiąca poprzedniego spadek o 330 osób, tj. o 1,8%;
- **osoby bezrobotne w okresie do 12 miesięcy od dnia ukończenia nauki (absolwenci)** – 5 786 (5,2% ogółu bezrobotnych); w stosunku do września 2013 r. nastąpił wzrost ich liczby o 547 osób, tj. o 10,4%;
- **osoby bezrobotne do 27 roku życia, które ukończyły szkołę wyższą** – 1 054 (ich udział w liczbie osób bezrobotnych w okresie do 12 miesięcy od dnia ukończenia nauki wyniósł 18,2%); w stosunku do stanu z poprzedniego miesiąca ich liczba wzrosła o 75 osób, tj. o 7,7%;
- **osoby bezrobotne zamieszkałe na wsi** – 48 868 (44,2% ogółu bezrobotnych); w stosunku do miesiąca poprzedniego spadek o 112 osób, tj. o 0,2%.

W październiku 2013 r.:

- 758 osób nabyło uprawnienia do dodatku aktywizacyjnego w wyniku podjęcia zatrudnienia z własnej inicjatywy (we wrześniu 2013 r. – 745 osób);
- 10 osób posiadających obywatelstwo polskie nabyło prawo do zasiłku za granicą i pobierało zasiłek transferowy w Polsce (we wrześniu 2013 r. – 4 osoby).

Osoby bezrobotne będące w szczególnej sytuacji na rynku pracy zarejestrowane w powiatowych urzędach pracy województwa pomorskiego

Porównanie stanu na 30 września 2013 r. i 31 października 2013 r.

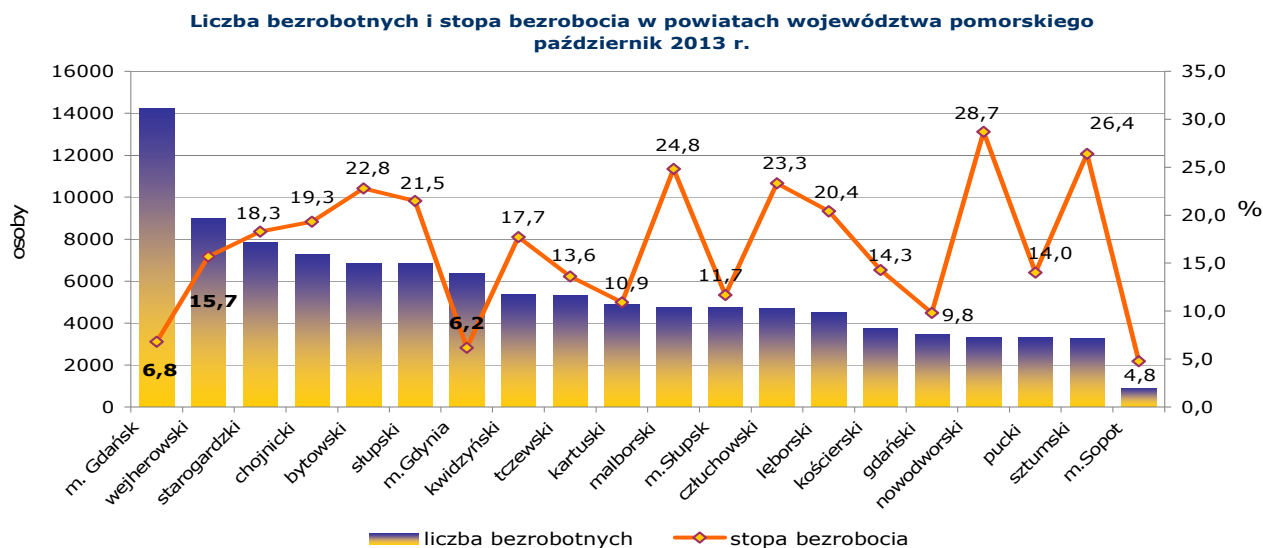
Kategorie osób bezrobotnych	Liczba osób bezrobotnych 30.09.2013 r.	Liczba osób bezrobotnych 31.10.2013 r.	Zmiana	Zmiana w %
Osoby bezrobotne będące w szczególnej sytuacji na rynku pracy razem	100 831	100 787	- 44	- 0,04
w tym:				
do 25 roku życia	21 483	21 487	4	0,02
długotrwale bezrobotne	53 393	53 617	224	0,4
kobiety, które nie podjęły zatrudnienia po urodzeniu dziecka	13 862	13 857	- 5	- 0,04
powyżej 50 roku życia	25 834	26 068	234	0,9
bez kwalifikacji zawodowych	34 911	34 714	- 197	- 0,6
bez doświadczenia zawodowego	21 910	21 898	- 12	- 0,1
bez wykształcenia średniego	63 167	62 970	- 197	- 0,3
samotnie wychowujące co najmniej jedno dziecko do 18 roku życia	12 989	13 096	107	0,8
które po odbyciu kary pozbawienia wolności nie podjęły zatrudnienia	1 863	1 854	- 9	- 0,5
niepełnosprawni	6 862	6 941	79	1,2
po zakończeniu realizacji kontraktu socjalnego	241	246	5	2,1

Źródło: Opracowanie własne na podstawie badań statystycznych rynku pracy MPIPS-01.

W październiku 2013 r. w porównaniu do miesiąca poprzedniego odnotowano spadek ogólnej liczby osób bezrobotnych będących w szczególnej sytuacji na rynku pracy o 44 osoby, tj. o 0,04%. Wzrost dotyczył 6 kategorii osób będących w szczególnej sytuacji na rynku pracy. Najwięcej przybyło osób powyżej 50 roku życia – 234 osoby (0,9%) oraz długotrwale bezrobotnych – 224 osoby (0,4%). Największy względny wzrost odnotowano wśród osób po zakończeniu realizacji kontraktu socjalnego (o 2,1%) oraz niepełnosprawnych (o 1,2%). Spadek dotyczył 5 kategorii osób będących w szczególnej sytuacji na rynku pracy; największy względny spadek dotyczył osób bez kwalifikacji zawodowych (o 0,6%). Osoby będące w szczególnej sytuacji na rynku pracy stanowiły 91,1% ogółu zarejestrowanych bezrobotnych, tj. o 0,2 pkt proc. więcej niż we wrześniu.

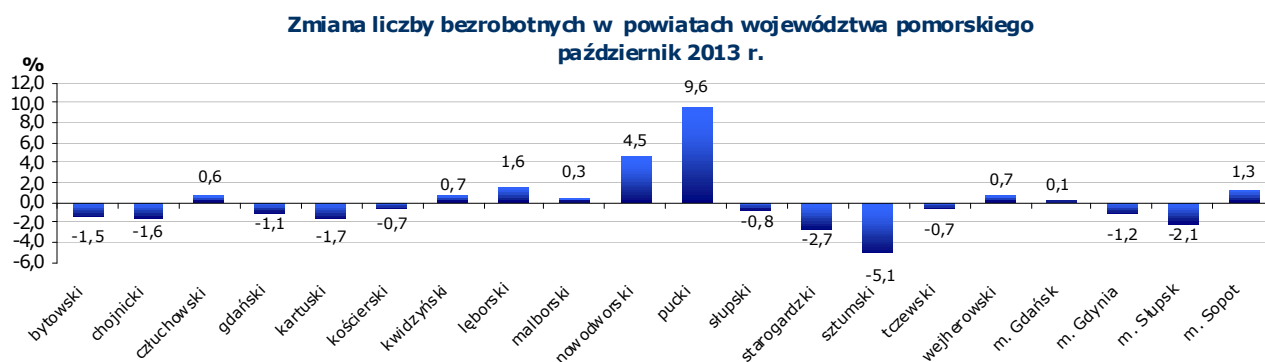
Powiaty

Liczba bezrobotnych i stopa bezrobocia



Źródło: Opracowanie własne na podstawie badań statystycznych rynku pracy MPIPS-01 oraz danych GUS.

Spadek liczby bezrobotnych w październiku 2013 r. w porównaniu do miesiąca poprzedniego odnotowano w 11 powiatach województwa pomorskiego, wzrost w 9 powiatach; największy spadek odnotowano w powiecie sztumskim o 5,1% (o 175 osób), natomiast największy wzrost w powiecie puckim o 9,6% (o 289 osób).



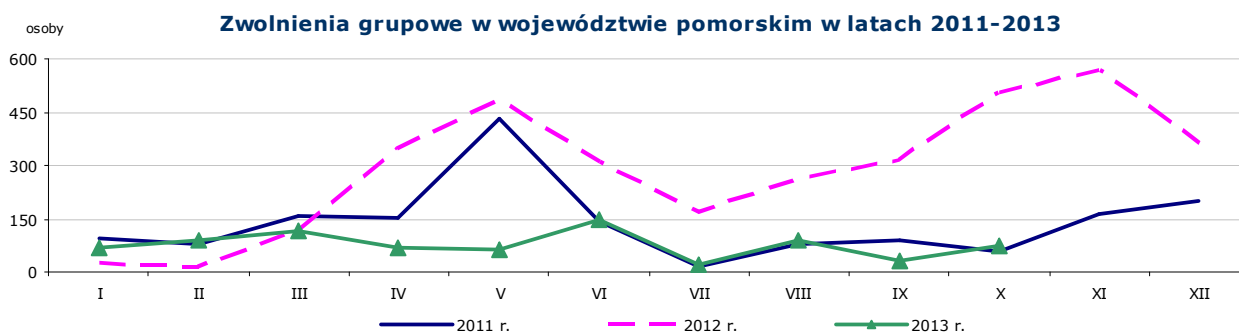
Źródło: Opracowanie własne na podstawie badań statystycznych rynku pracy MPIPS-01.

Wolne miejsca pracy i miejsca aktywizacji zawodowej

W październiku 2013 r. w województwie pomorskim odnotowano wzrost zgłoszonych przez pracodawców wolnych miejsc pracy i miejsc aktywizacji zawodowej o 6,8% (o 288 miejsc). Wzrost liczby zgłoszonych wolnych miejsc pracy i miejsc aktywizacji zawodowej odnotowano w 8 powiatach województwa. Największy względny wzrost wolnych miejsc pracy odnotowano w Gdańsku o 70,7% (o 273 miejsca).

Spadek miejsc pracy odnotowano w 12 powiatach, największy w powiecie bytowskim o 50,2% (o 102 miejsca).

Zgłoszenia zwolnień i zwolnienia grupowe



Źródło: Opracowanie własne na podstawie badań statystycznych rynku pracy MPiPS-01.

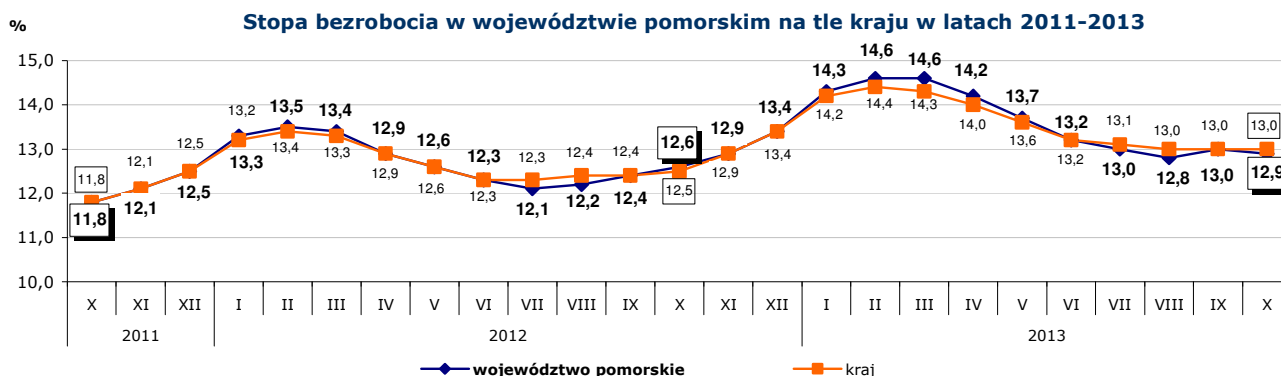
Jak wykazały sprawozdania PUP w październiku 2013 r. zakłady pracy z 2 powiatów województwa pomorskiego (Gdańsk i Gdynia) **zgłosiły zamiar zwolnień grupowych** w liczbie 19 pracowników (dla porównania w miesiącu poprzednim zakłady pracy z 3 powiatów zgłosiły zamiar zwolnień grupowych dla 180 pracowników). Zgłoszenia zwolnień grupowych w październiku 2013 r. dotyczyły przede wszystkim pracowników z zakładu pracy zajmującego się produkcją sprzętu telekomunikacyjnego.

W październiku zakłady pracy z 5 powiatów województwa pomorskiego **dokonały zwolnień grupowych** w liczbie 76 pracowników (dla porównania w poprzednim miesiącu zakłady pracy z 5 powiatów zwolniły 29 pracowników). Zakłady pracy, które przeprowadziły zwolnienia grupowe w październiku 2013 r. zajmowały się m.in. produkcją bielizny, zbieraniem odpadów innych niż niebezpieczne, produkcją statków i konstrukcji pływających, produkcją konstrukcji metalowych i ich części.

Kraj

W październiku 2013 r. liczba bezrobotnych zarejestrowanych w powiatowych urzędach pracy wyniosła 2 075,2 tys. osób i w stosunku do września 2013 r. zmniejszyła się o 8,0 tys. osób, tj. o 0,4%. **Spadek liczby bezrobotnych wystąpił w 13 województwach**, największy w województwie lubuskim (o 1,7%). Wzrost liczby bezrobotnych nastąpił w 3 województwach, największy w województwie warmińsko-mazurskim (o 1,2%). **Stopa bezrobocia w kraju** nie zmieniła się i **wyniosła 13,0%**. Najniższą stopę bezrobocia w Polsce odnotowano w Poznaniu (4,2%); najwyższą w powiecie szydłowieckim w województwie mazowieckim (38,1%).

W październiku 2013 r. stopa bezrobocia w Pomorskiem była niższa od krajowej o 0,1 pkt. proc i wynosiła 12,9%.



Źródło: Opracowanie własne na podstawie danych GUS.

Prezentowane w informacji dane dotyczące stopy bezrobocia za grudzień 2012 r. i za okres od stycznia do sierpnia 2013 r., uwzględniają korektę stopy bezrobocia dokonaną przez GUS w październiku 2013 r.

Wybrane informacje otrzymane z powiatowych urzędów pracy województwa pomorskiego

• PUP w Gdyni:

- Z uwagi na sygnały pracodawców dotyczące trudności w znalezieniu odpowiednich kandydatów do pracy na stanowisku kucharza¹ pośrednicy pracy z Urzędu podjęli próbę zmonitorowania rynku pod kątem możliwości podjęcia pracy w tym zawodzie. Jako okres szczególnie dużych braków kadrowych pracodawcy wskazywali wakacje, kiedy to lokalni pracownicy decydują się na rezygnację z dotychczasowej pracy na rzecz tymczasowej pracy w nadmorskich kurortach (np. na Helu, w Jastarni), licząc, iż będzie ona lepiej płatna. Z uwagi na trudności w rekrutacji kucharzy z lokalnego rynku pracy pracodawcy często decydowali się na zatrudnienie obcokrajowców. Największym zainteresowaniem cieszyli się kucharze z umiejętnościami w zakresie kuchni chińskiej, tajskiej.

Na gdyńskim rynku funkcjonuje również wiele renomowanych restauracji, do których pracodawcy szukają głównie „kucharzy z pasją”, tj. artystów – kucharzy o wyjątkowej osobowości, traktujących gotowanie jako sztukę. Z uwagi na 12-godzinną pracę (także w dni świąteczne) restauratorzy zainteresowani są współpracą z osobami dyspozycyjnymi. Wielu lokalnych restauratorów twierdzi, że jeżeli restauracja otwierana jest o godzinie 10, to kucharz powinien stawić się ok. 3 godziny wcześniej.

Pracodawcy najczęściej szukają kucharzy z pewnym stażem pracy. Wielu restauratorów uważa, że podstawy zdobyte w szkole są bardzo ważne, natomiast mała liczba zajęć praktycznych jest dużym minusem i stanowi przeszkodę w podjęciu pracy przez kucharzy bez doświadczenia. Dowodem na to są dane Urzędu, które wskazują, że wśród zarejestrowanych kucharzy najliczniejszą grupą osób pozostających bez pracy są osoby młode – głównie absolwenci szkół.

• PUP w Tczewie:

- W Wędkowach rozpoczęła działalność firma – Effect Glass S.A. - zajmująca się produkcją okienną. Spółka przeniosła swoją produkcję ze Starogardu Gdańskiego. W tym celu firma wybudowała nową halę produkcyjną o powierzchni 12 tys. m kw., zmodernizowała zaplecze oraz zakupiła linie do cięcia i zespalandia szkła. Dzięki tym inwestycjom firma może osiągnąć trzykrotnie większe możliwości produkcyjne. Powiatowy Urząd Pracy zorganizował dla ww. spółki giełdę pracy, w której uczestniczyło 21 osób.
- Powiatowy Urząd Pracy zorganizował w październiku 2013 r. 5 giełd pracy, w których uczestniczyło 66 osób. Pracodawcy poszukiwali kandydatów do pracy na stanowiska operatora produkcji, magazyniera – operatora środków transportu wewnętrznego, monterów płyt kartonowo – gipsowych, pracownika ogólnobudowlanego, serwisanta maszyn rolniczych, operatora produkcji – produkcja szyb zespolonych.

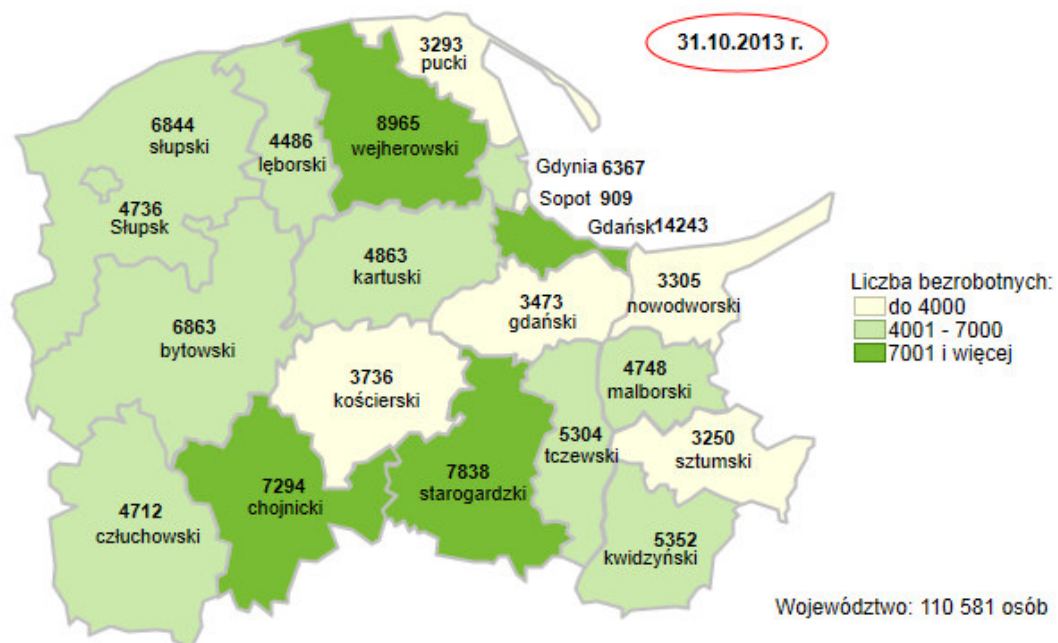
Szczegółowe dane statystyczne o rynku pracy województwa pomorskiego dostępne są na stronie www.wup.gdansk.pl

Tadeusz Adamejtis
Dyrektor
Wojewódzkiego Urzędu Pracy
w Gdańsku

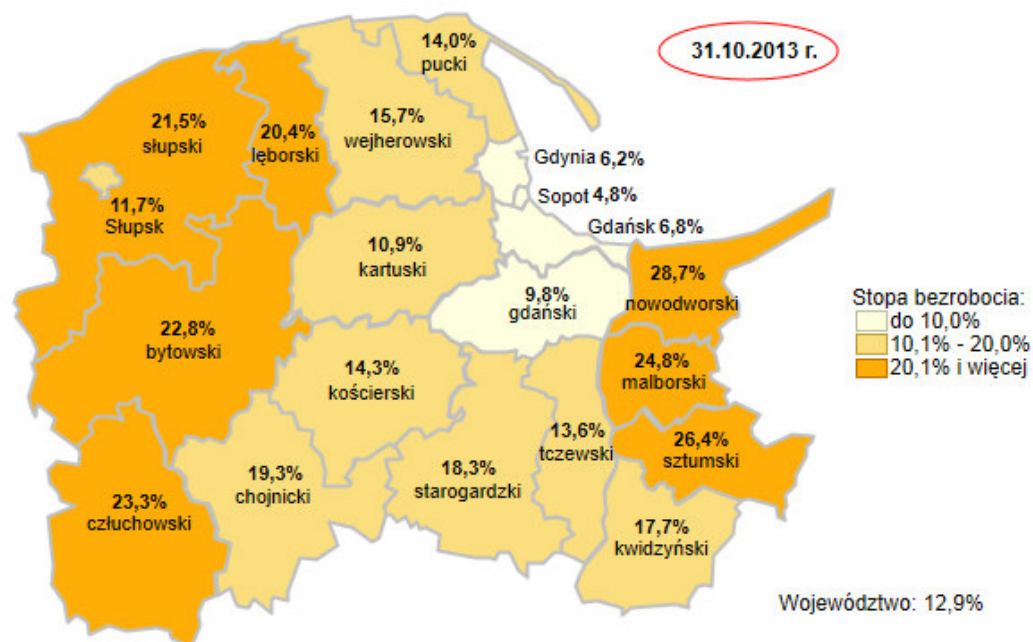
¹ Zgodnie z danymi z monitoringu zawodów deficytowych i nadwyżkowych za I półrocze 2013 r. zawód kucharz był zawodem nadwyżkowym w prawie wszystkich powiatach województwa pomorskiego, tzn. liczba rejestrujących się w tym okresie bezrobotnych kucharzy przewyższała liczbę zgłoszonych w tym zawodzie miejsc pracy i miejsc aktywizacji zawodowej poza powiatem słupskim i Sopotem.

Wyniki przeprowadzonego przez WUP w Gdańsku badania „Pomorski barometr zawodowy – diagnozowanie zapotrzebowania na kwalifikacje i umiejętności na regionalnym rynku pracy województwa pomorskiego” wskazują jednak na problemy z rekrutacją kucharzy. Elementarna grupa zawodów Kucharze zajmowała 6. miejsce w opracowanym na podstawie tego badania rankingu grup zawodów według ich deficytowości na pomorskim rynku pracy. Raport z badania za 2013 r. dostępny jest na stronie internetowej www.pomorskiabarometr.pl (w raporcie zaprezentowano również profil kompetencyjny grupy zawodów Kucharze).

Liczba bezrobotnych w powiatach województwa pomorskiego

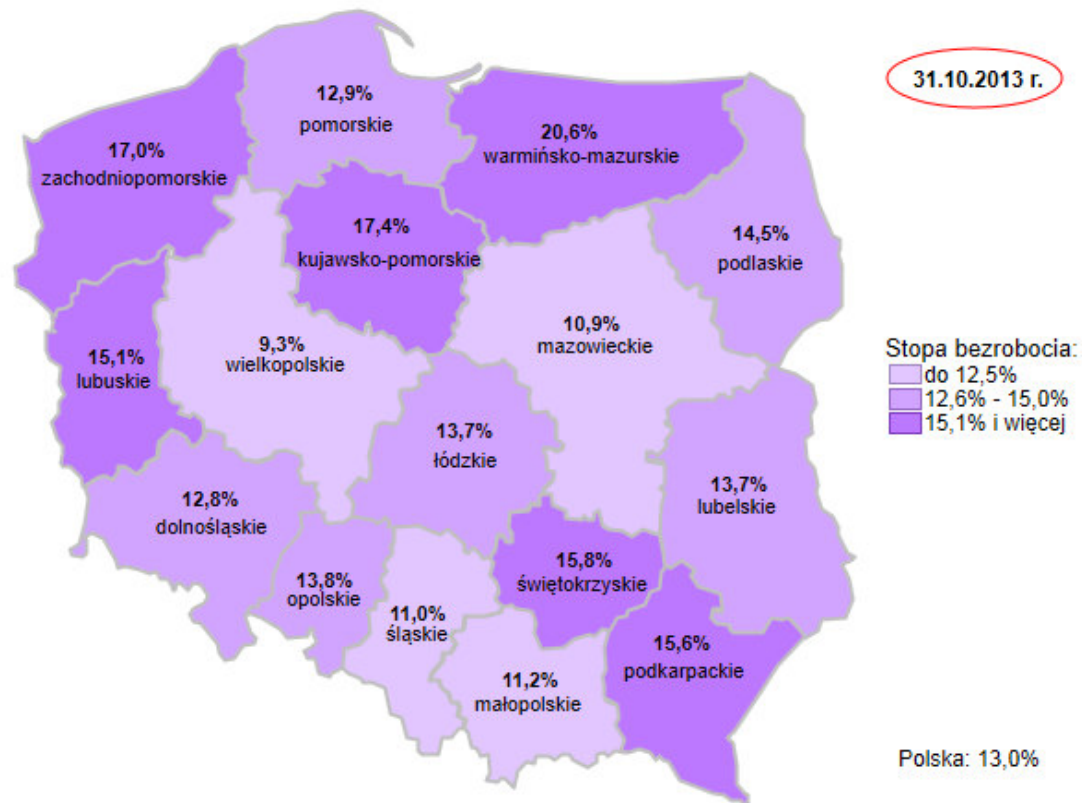


Stopa bezrobocia w powiatach województwa pomorskiego



Źródło: Opracowanie własne na podstawie danych GUS
 Opracowała: Małgorzata Wiśniewska – Wydział Planowania, Badań i Analiz, Zespół Badań i Analiz, Wojewódzki Urząd Pracy w Gdańsku

Stopa bezrobocia w Polsce



Źródło: Opracowanie własne na podstawie danych GUS

Opracowała: Małgorzata Wiśniewska – Wydział Planowania, Badań i Analiz, Zespół Badań i Analiz, Wojewódzki Urząd Pracy w Gdańsku