



WOJEWÓDZKI URZĄD PRACY W GDAŃSKU
Partner w rozwoju. WUP. Pomorze



Informacja miesięczna o rynku pracy

województwo pomorskie

2013

wrzesień



JEDNOSTKA SAMORZĄDU
WOJEWÓDZTWA POMORSKIEGO

Podstawowe informacje

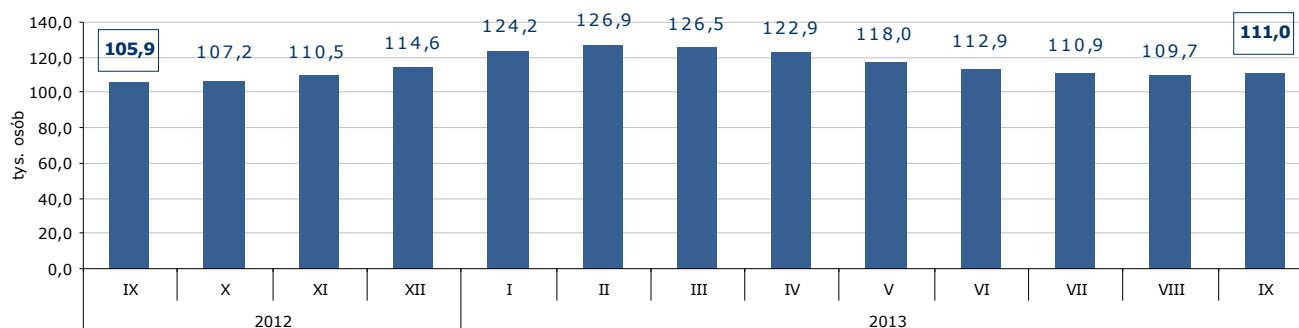
| Województwo pomorskie | sierpień 2013 r. | wrzesień 2013 r. | zmiana | | |
|--|------------------|------------------|--------|---------------|---|
| | | | liczba | % / pkt proc. | |
| Bezrobotni zarejestrowani – liczba osób (stan w końcu miesiąca) | 109 708 | 110 950 | 1 242 | 1,1% | ↑ |
| Stopa bezrobocia (stan w końcu miesiąca) | 12,8% | 13,0% | x | 0,2 pkt proc. | ↑ |
| Wolne miejsca pracy i miejsca aktywizacji zawodowej zgłoszone w miesiącu | 4 408 | 4 223 | - 185 | - 4,2% | ↓ |
| Przeciętne zatrudnienie w sektorze przedsiębiorstw (w tys. osób) | 276,7 | 276,7 | 0 | 0,0% | |
| Przeciętne miesięczne wynagrodzenia brutto w sektorze przedsiębiorstw (w zł) | 3 792,38 | 3 800,93 | 8,55 | 0,2% | ↑ |
| Zwolnienia grupowe w miesiącu (liczba osób) | 92 | 29 | - 63 | - 68,5% | ↓ |

Źródło: Opracowanie własne na podstawie badań statystycznych rynku pracy MPIPS-01 oraz danych GUS.

Porównanie do września 2012 roku

- ⇒ We wrześniu 2013 r. liczba bezrobotnych zarejestrowanych w powiatowych urzędach pracy województwa pomorskiego wyniosła 110 950 osób i w stosunku do września 2012 r. (105 862 osoby) była większa o 5 088 osób, tj. o 4,8%.
- ⇒ We wrześniu 2013 r. zgłoszono do PUP 4 223 wolne miejsca pracy i miejsca aktywizacji zawodowej i w porównaniu do analogicznego okresu 2012 roku (5 259) liczba wolnych miejsc pracy była mniejsza o 1 036, tj. o 19,7%.
- ⇒ Stopa bezrobocia we wrześniu 2013 r. (13,0%) była o 0,6 pkt proc. wyższa niż we wrześniu 2012 r. (12,4%).
- ⇒ Przeciętne zatrudnienie w sektorze przedsiębiorstw we wrześniu 2013 r. wyniosło 276,7 tys. osób i było niższe (o 1,0%) od notowanego we wrześniu 2012 r. (279,4 tys. osób).
- ⇒ We wrześniu 2013 r. przeciętne miesięczne wynagrodzenie brutto w sektorze przedsiębiorstw wyniosło 3 800,93 zł i było wyższe o 4,3% w porównaniu z analogicznym miesiącem 2012 r. (3 645,93 zł).
- ⇒ We wrześniu 2013 r. zakłady pracy województwa pomorskiego dokonały zwolnień grupowych w liczbie 29 pracowników; we wrześniu ubiegłego roku zwolniono 314 osób.

Liczba bezrobotnych w województwie pomorskim w latach 2012-2013



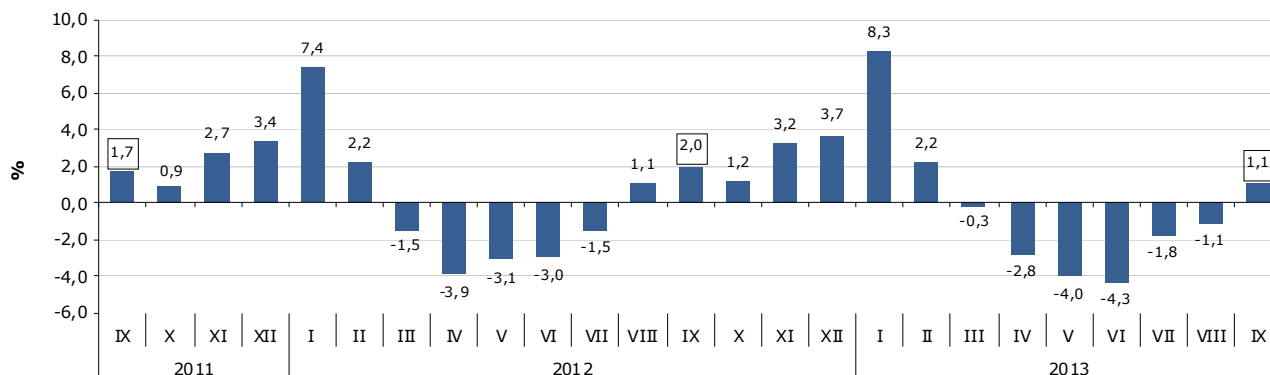
Źródło: Opracowanie własne na podstawie badań statystycznych rynku pracy MPIPS-01.

Województwo

Liczba bezrobotnych

We wrześniu 2013 r. liczba bezrobotnych zarejestrowanych w województwie pomorskim wyniosła 110 950 osób i w porównaniu do sierpnia 2013 r. zwiększyła się o 1,1% (o 1 242 osoby).

Zmiana liczby bezrobotnych w województwie pomorskim w latach 2011-2013



Źródło: Opracowanie własne na podstawie badań statystycznych rynku pracy MPIPS-01.

Wolne miejsca pracy i miejsca aktywizacji zawodowej

We wrześniu 2013 r. pracodawcy zgłosili do powiatowych urzędów pracy 4 223 wolne miejsca pracy i miejsca aktywizacji zawodowej, czyli o 185 miejsc (o 4,2%) mniej niż w miesiącu poprzednim. Większość zgłoszonych we wrześniu wolnych miejsc pracy i miejsc aktywizacji zawodowej stanowiły miejsca pracy niesubsydiowanej (79,3%; 3 347 miejsc). Miejsc pracy subsydiowanej było 876 i stanowiły one 20,7% wszystkich zgłoszonych we wrześniu miejsc pracy. Spadek ogólnej liczby zgłoszonych wolnych miejsc pracy i miejsc aktywizacji zawodowej we wrześniu 2013 r. wynikał ze spadku liczby miejsc pracy subsydiowanej o 9,7% (o 94 miejsca) oraz miejsc pracy niesubsydiowanej o 2,6% (o 91 miejsc).

Według stanu na koniec miesiąca liczba wolnych miejsc pracy i miejsc aktywizacji zawodowej w Pomorskiem wyniosła 2 575.

Wolne miejsca pracy i miejsca aktywizacji zawodowej zgłoszone do powiatowych urzędów pracy województwa pomorskiego w latach 2011-2013*



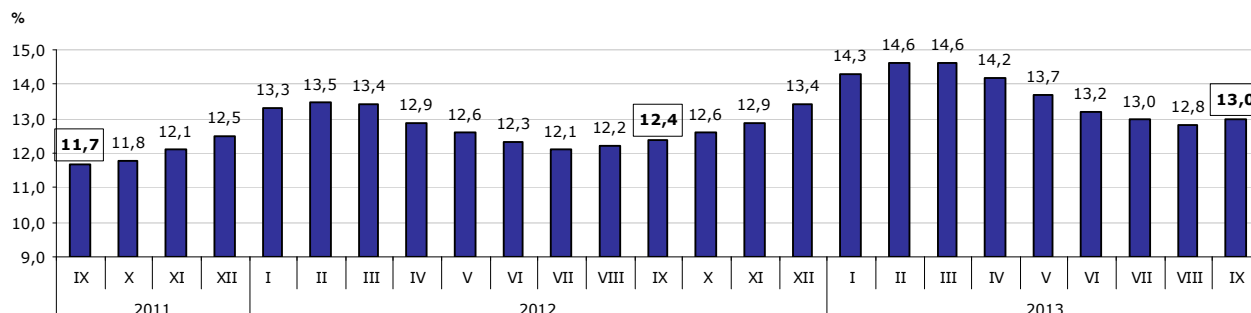
* Wolne miejsca pracy i miejsca aktywizacji zawodowej zgłoszone do PUP są sumą miejsc pracy subsydiowanej i niesubsydiowanej. Ewentualne różnice między danymi w tekście i na wykresie wynikają z zaokrągleń.

Źródło: Opracowanie własne na podstawie badań statystycznych rynku pracy MPIPS-01.

Stopa bezrobocia

We wrześniu 2013 r. stopa bezrobocia w województwie pomorskim wyniosła 13,0% i w stosunku do miesiąca poprzedniego zwiększyła się o 0,2 pkt proc.

Stopa bezrobocia w województwie pomorskim w latach 2011-2013



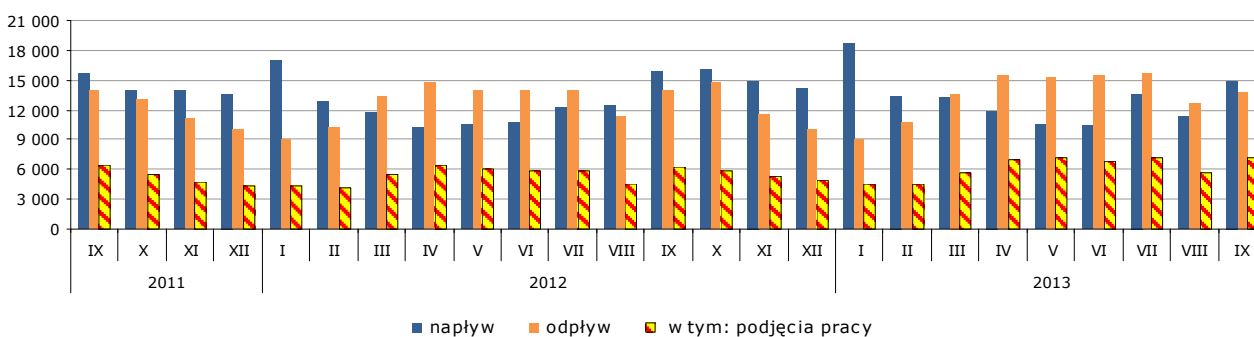
Źródło: Opracowanie własne na podstawie informacji GUS.

Napływ i odpływ bezrobotnych

We wrześniu 2013 r. w powiatowych urzędach pracy województwa pomorskiego zarejestrowało się 15 035 osób bezrobotnych, tj. o 3 626 osób (o 31,8%) więcej niż miesiąc wcześniej. Na wzrost liczby rejestracji wpłynął wzrost liczby bezrobotnych rejestrujących się po raz pierwszy o 1 861 osób (o 76,1%) oraz po raz kolejny o 1 765 osób (o 19,7%). Zaobserwowano blisko 2,5 krotnie większy niż w sierpniu napływ osób będących w okresie do 12 miesięcy od dnia ukończenia nauki (absolwenci) – we wrześniu br. liczba rejestracji wynosiła 2 663 osoby, miesiąc wcześniej 1 078 osób.

Z ewidencji bezrobotnych we wrześniu 2013 r. wyłączono 13 793 osoby, tj. o 1 199 osób (o 9,5%) więcej niż w miesiącu poprzednim. Wyłączeń z ewidencji dokonano głównie z powodu: podjęcia pracy – 7 120 osób (51,6% ogółu wyłączeń), niepotwierdzenia gotowości do pracy – 3 860 osób (28,0%), dobrowolnej rezygnacji ze statusu bezrobotnego – 738 osób (5,4%), rozpoczęcia szkolenia – 602 osoby (4,4%), rozpoczęcia stażu – 352 osoby (2,6%).

Napływ i odpływ bezrobotnych oraz podjęcia pracy w województwie pomorskim w latach 2011-2013



Źródło: Opracowanie własne na podstawie badań statystycznych rynku pracy MPiPS-01.

Zatrudnianie cudzoziemców

We wrześniu 2013 r. pracodawcy złożyli w powiatowych urzędach pracy województwa pomorskiego 240 oświadczeń o zamiarze powierzenia wykonywania pracy obywatelom Republiki Białoruś, Republiki Mołdowy, Federacji Rosyjskiej oraz Ukrainy bez konieczności uzyskania zezwolenia na pracę (w tym 89,2% dotyczyło obywateli Ukrainy). Najwięcej cudzoziemców według oświadczeń będzie wykonywało pracę w przetwórstwie przemysłowym (57,9%). Większość cudzoziemców (77,1%) ma wykonywać pracę w oparciu o umowy cywilnoprawne (umowa zlecenie, umowa o dzieło). W porównaniu do sierpnia 2013 r. liczba oświadczeń była większa o 62 (o 34,8%).

We wrześniu 2012 r. pracodawcy złożyli w powiatowych urzędach pracy województwa pomorskiego 245 oświadczeń o zamiarze powierzenia pracy cudzoziemcom zza wschodniej granicy (w sierpniu 2012 r. – 340 oświadczeń).

Wybrane kategorie osób zarejestrowanych w powiatowych urzędach pracy

Według stanu na 30 września 2013 r.:

- **liczba bezrobotnych kobiet** wyniosła 61 980, tj. 55,9% ogółu bezrobotnych; w stosunku do sierpnia 2013 r. wzrosła o 904 osoby, tj. o 1,5% (liczba bezrobotnych mężczyzn zwiększyła się o 338 osób, tj. o 0,7% i wyniosła 48 970);
- powiatem o najwyższym **udziale kobiet** w ogóle bezrobotnych był powiat gdański – 61,1% i kwidzyński – 60,0%, gminą o najwyższym udziale kobiet był Stary Dzierżoń w powiecie sztumskim – 66,8%; najniższy udział kobiet odnotowano w powiecie puckim 49,9%, gminą o najniższym udziale kobiet była Krynica Morska w powiecie nowodworskim – 42,0%;
- **bezrobotne osoby posiadające prawo do zasiłku** – 18 120 (16,3% ogółu bezrobotnych); w stosunku do miesiąca poprzedniego spadek o 672 osoby, tj. o 3,6%;
- **osoby bezrobotne w okresie do 12 miesięcy od dnia ukończenia nauki (absolwenci)** – 5 239 (4,7% ogółu bezrobotnych); w stosunku do sierpnia 2013 r. nastąpił wzrost ich liczby o 1 812 osób, tj. o 52,9%;
- **osoby bezrobotne do 27 roku życia, które ukończyły szkołę wyższą** – 979 (ich udział w liczbie osób bezrobotnych w okresie do 12 miesięcy od dnia ukończenia nauki wyniósł 18,7%); w stosunku do stanu z poprzedniego miesiąca ich liczba wzrosła o 124 osoby, tj. o 14,5%;
- **osoby bezrobotne zamieszkałe na wsi** – 48 980 (44,1% ogółu bezrobotnych); w stosunku do miesiąca poprzedniego spadek o 970 osób, tj. o 2,0%.

We wrześniu 2013 r.:

- 745 osób nabyło uprawnienia do dodatku aktywizacyjnego w wyniku podjęcia zatrudnienia z własnej inicjatywy (w sierpniu 2013 r. – 553 osoby);
- 4 osoby posiadające obywatelstwo polskie nabyły prawo do zasiłku za granicą i pobierały zasiłek transferowy w Polsce (w sierpniu 2013 r. – 7 osób).

Osoby bezrobotne będące w szczególnej sytuacji na rynku pracy zarejestrowane w powiatowych urzędach pracy województwa pomorskiego

Porównanie stanu na 31 sierpnia 2013 r. i 30 września 2013 r.

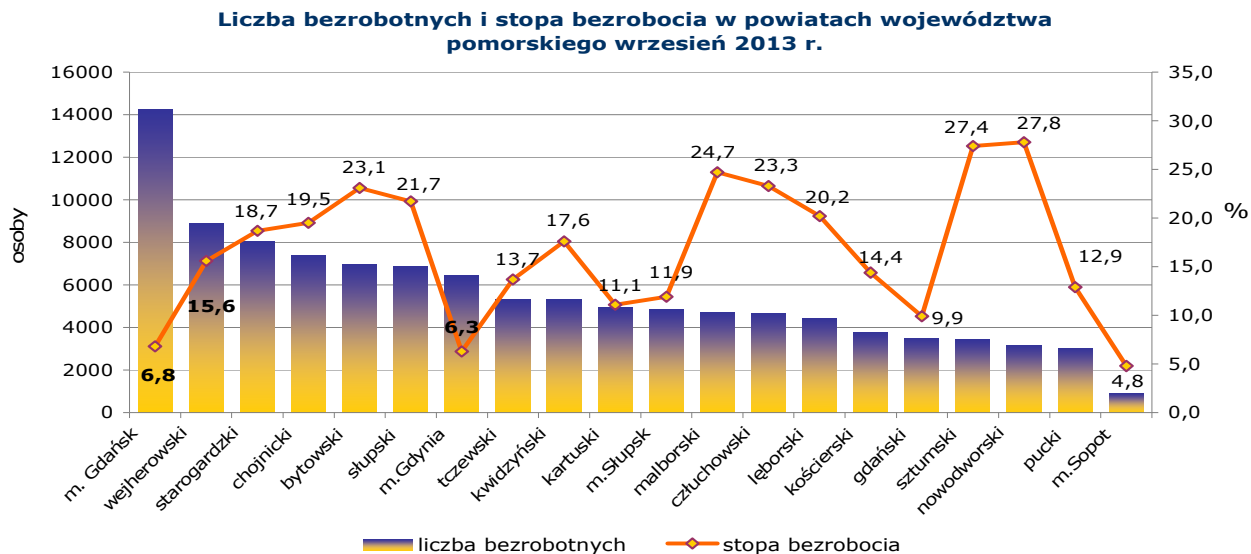
| Kategorie osób bezrobotnych | Liczba osób bezrobotnych 31.08.2013 r. | Liczba osób bezrobotnych 30.09.2013 r. | Zmiana | Zmiana w % |
|--|--|--|--------------|------------|
| Osoby bezrobotne będące w szczególnej sytuacji na rynku pracy razem | 99 266 | 100 831 | 1 565 | 1,6 |
| w tym: | | | | |
| do 25 roku życia | 19 971 | 21 483 | 1 512 | 7,6 |
| długotrwale bezrobotne | 52 555 | 53 393 | 838 | 1,6 |
| kobiety, które nie podjęły zatrudnienia po urodzeniu dziecka | 13 673 | 13 862 | 189 | 1,4 |
| powyżej 50 roku życia | 25 800 | 25 834 | 34 | 0,1 |
| bez kwalifikacji zawodowych | 34 347 | 34 911 | 564 | 1,6 |
| bez doświadczenia zawodowego | 20 909 | 21 910 | 1 001 | 4,8 |
| bez wykształcenia średniego | 62 483 | 63 167 | 684 | 1,1 |
| samotnie wychowujące co najmniej jedno dziecko do 18 roku życia | 12 823 | 12 989 | 166 | 1,3 |
| które po odbyciu kary pozbawienia wolności nie podjęły zatrudnienia | 1 860 | 1 863 | 3 | 0,2 |
| niepełnosprawni | 6 794 | 6 862 | 68 | 1,0 |
| po zakończeniu realizacji kontraktu socjalnego | 243 | 241 | - 2 | - 0,8 |

Źródło: Opracowanie własne na podstawie badań statystycznych rynku pracy MPIPS-01.

We wrześniu 2013 r. w porównaniu do miesiąca poprzedniego odnotowano wzrost ogólnej liczby osób bezrobotnych będących w szczególnej sytuacji na rynku pracy o 1 565 osób, tj. o 1,6%. Wzrost dotyczył prawie wszystkich kategorii osób będących w szczególnej sytuacji na rynku pracy z wyjątkiem bezrobotnych po zakończeniu realizacji kontraktu socjalnego; największy względny wzrost odnotowano wśród osób do 25 roku życia (o 7,6%) oraz osób bez doświadczenia zawodowego (o 4,8%). Osoby będące w szczególnej sytuacji na rynku pracy stanowiły 90,9% ogółu zarejestrowanych bezrobotnych, tj. o 0,4 pkt proc. więcej niż w sierpniu.

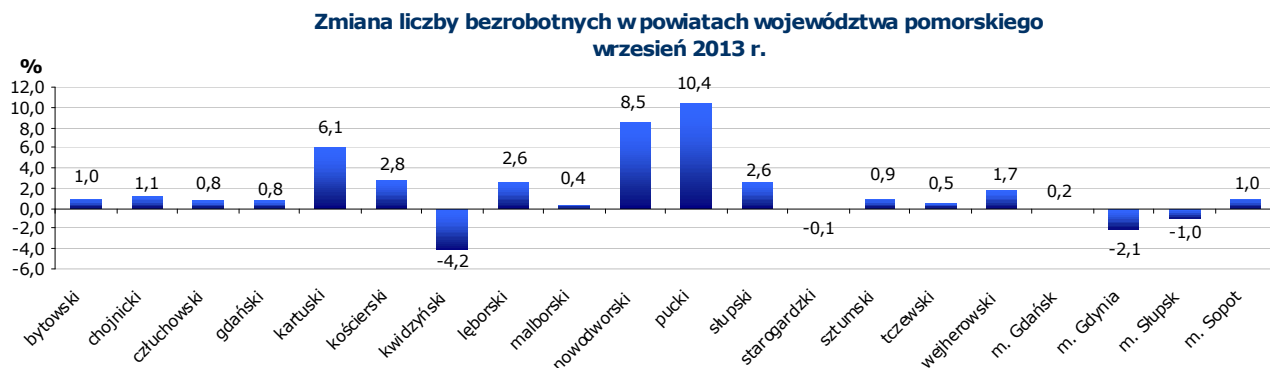
Powiaty

Liczba bezrobotnych i stopa bezrobocia



Źródło: Opracowanie własne na podstawie badań statystycznych rynku pracy MPIPS-01 oraz danych GUS.

Wzrost liczby bezrobotnych we wrześniu 2013 r. w porównaniu do miesiąca poprzedniego odnotowano w 16 powiatach województwa pomorskiego, spadek w 4 powiatach; największy wzrost odnotowano w powiecie puckim o 10,4% (o 282 osoby), natomiast największy spadek w powiecie kwidzińskim o 4,2% (o 235 osób).



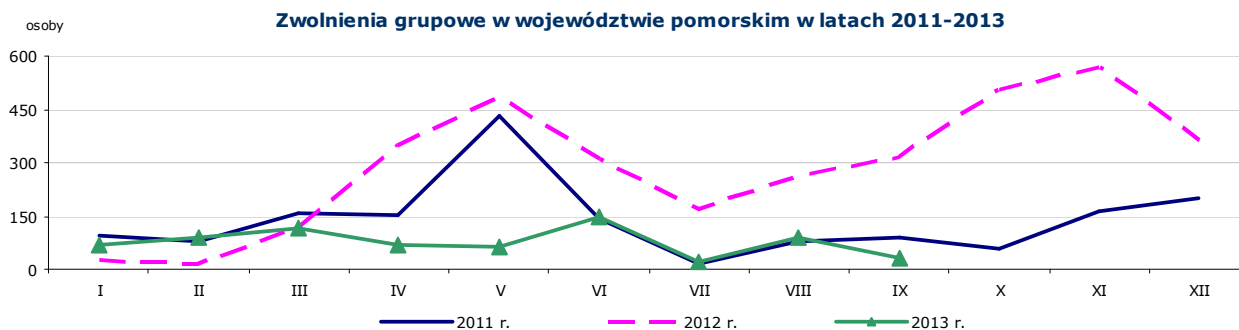
Źródło: Opracowanie własne na podstawie badań statystycznych rynku pracy MPIPS-01.

Wolne miejsca pracy i miejsca aktywizacji zawodowej

We wrześniu 2013 r. w województwie pomorskim odnotowano spadek zgłoszonych przez pracodawców wolnych miejsc pracy i miejsc aktywizacji zawodowej o 4,2% (o 185 miejsc). Spadek liczby zgłoszonych wolnych miejsc pracy i miejsc aktywizacji zawodowej odnotowano w 11 powiatach województwa. Największy względny spadek wolnych miejsc pracy odnotowano w powiecie puckim o 54,9% (o 134 miejsca).

Wzrost miejsc pracy odnotowano w 9 powiatach, największy w powiecie gdańskim o 115,0% (o 46 miejsc) oraz w Gdyni o 60,6% (o 166 miejsc).

Zgłoszenia zwolnień i zwolnienia grupowe



Źródło: Opracowanie własne na podstawie badań statystycznych rynku pracy MPIPS-01.

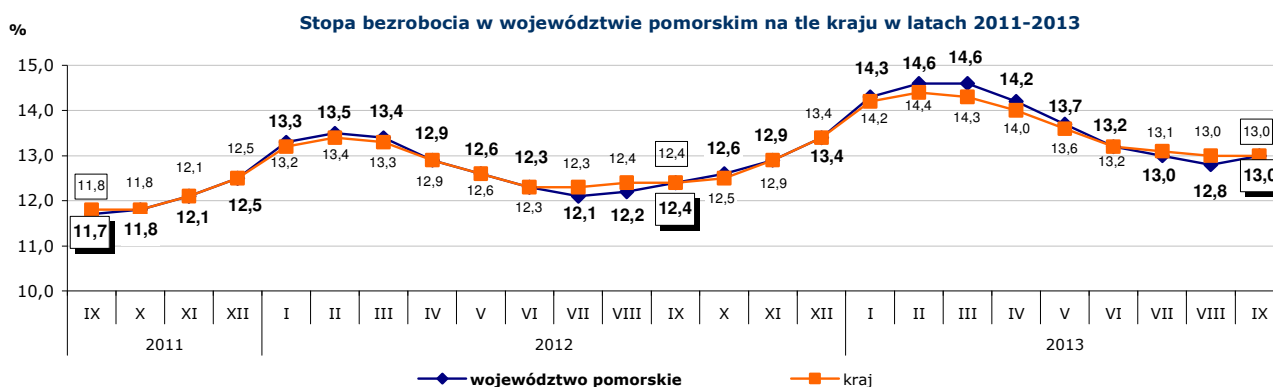
Jak wykazały sprawozdania PUP we wrześniu 2013 r. zakłady pracy z 3 powiatów województwa pomorskiego (człuchowski, Gdańsk, Słupsk) **zgłosiły zamiar zwolnień grupowych** w liczbie 180 pracowników (dla porównania w miesiącu poprzednim zakłady pracy z 6 powiatów zgłosiły zamiar zwolnień grupowych dla 69 pracowników). Zgłoszenia zwolnień grupowych we wrześniu 2013 r. dotyczyły przede wszystkim pracowników z zakładu pracy zajmującego się produkcją motocykli.

We wrześniu zakłady pracy z 5 powiatów województwa pomorskiego **dokonały zwolnień grupowych** w liczbie 29 pracowników (dla porównania w poprzednim miesiącu zakłady pracy z 6 powiatów zwolniły 92 pracowników). Pracodawcy, którzy przeprowadzili zwolnienia grupowe we wrześniu 2013 r. reprezentują przede wszystkim produkcję konstrukcji metalowych i ich części.

Kraj

We wrześniu 2013 r. liczba bezrobotnych zarejestrowanych w powiatowych urzędach pracy wyniosła 2 083,1 tys. osób i w stosunku do sierpnia 2013 r. zmniejszyła się o 93 osoby. **Spadek liczby bezrobotnych wystąpił w 8 województwach**, największy w województwie łódzkim (o 0,9%). Wzrost liczby bezrobotnych nastąpił w 8 województwach, największy w województwie zachodniopomorskim i pomorskim (odpowiednio o 1,2% i 1,1%). **Stopa bezrobocia w kraju** nie zmieniła się i **wyniosła 13,0%**. Najniższą stopę bezrobocia w Polsce odnotowano w Poznaniu (4,2%); najwyższą w powiecie szydłowieckim w województwie mazowieckim (37,9%).

We wrześniu 2013 r. stopa bezrobocia w Pomorskiem była równa krajowej (wyniosła 13,0%).



Źródło: Opracowanie własne na podstawie danych GUS.

Prezentowane w informacji dane dotyczące stopy bezrobocia za grudzień 2012 r. i za okres od stycznia do sierpnia 2013 r., uwzględniają korektę stopy bezrobocia dokonaną przez GUS w październiku 2013 r.

Wybrane informacje otrzymane z powiatowych urzędów pracy województwa pomorskiego

• PUP w Gdyni:

- We wrześniu pośrednicy pracy z PUP Gdynia podjęli próbę analizy sytuacji na rynku pracy w zakresie podaży i popytu na niewykwalifikowanych i wykwalifikowanych pracowników fizycznych. Na rynku zaczyna brakować m.in. wykwalifikowanych ślusarzy, tokarzy, zbrojarzy, murarzy, hydraulików i elektryków.

Pośrednicy pracy skontaktowali się z pracodawcami, którzy w ciągu ostatnich kilku miesięcy składali do Urzędu oferty pracy na stanowiska wykwalifikowanych pracowników fizycznych. Większość pracodawców stwierdziła, że problem z podażą pracowników fizycznych tkwi nie tylko w braku kandydatów do szkół zawodowych, ale także w samym systemie kształcenia, który jest niedopasowany do potrzeb rynku. Na skalę problemu wpływa zbyt mała liczba praktyk oraz przestarzały sprzęt do praktycznej nauki zawodu.

Osoby bezrobotne z wykształceniem średnim ogólnym (szczególnie kobiety), z którymi rozmawiali pośrednicy pracy, są zainteresowane pracą na stanowiskach biurowych (nawet jeśli nie mają doświadczenia w pracy w tym obszarze i nie znają obsługi urządzeń biurowych), a z dużą rezerwą odnoszą się do ofert pracy w branży usługowej i do pracy fizycznej. Często osoby te wolą nie pracować w ogóle niż podjąć pracę, która w ich opinii jest poniżej kwalifikacji.

We wrześniu 2013 r. do Urzędu wpłynęło wiele ofert pracy na stanowiska związane z budownictwem, tj. murarz, tynkarz, betoniarz, zbrojarz, dociepleniowiec, robotnik budowlany. Pracodawcy wymagali od kandydatów do pracy doświadczenia lub chociaż umiejętności zawodowych, które miały być testowane podczas „dnia próbnego” u pracodawcy. Część pracodawców wymagała również minimum wykształcenia zasadniczego zawodowego. Oferty pracy dotyczyły zarówno pracy w kraju, jak i za granicą, tj. w Niemczech i Belgii. W związku z tym, iż polscy pracodawcy często oferują trudne warunki pracy oraz proponują bardzo niskie, nieadekwatne do oferowanej pracy wynagrodzenie, wielu wykwalifikowanych pracowników wybiera wyjazd za granicę, gdzie ich praca jest wysoko ceniona i dobrze wynagradzana.

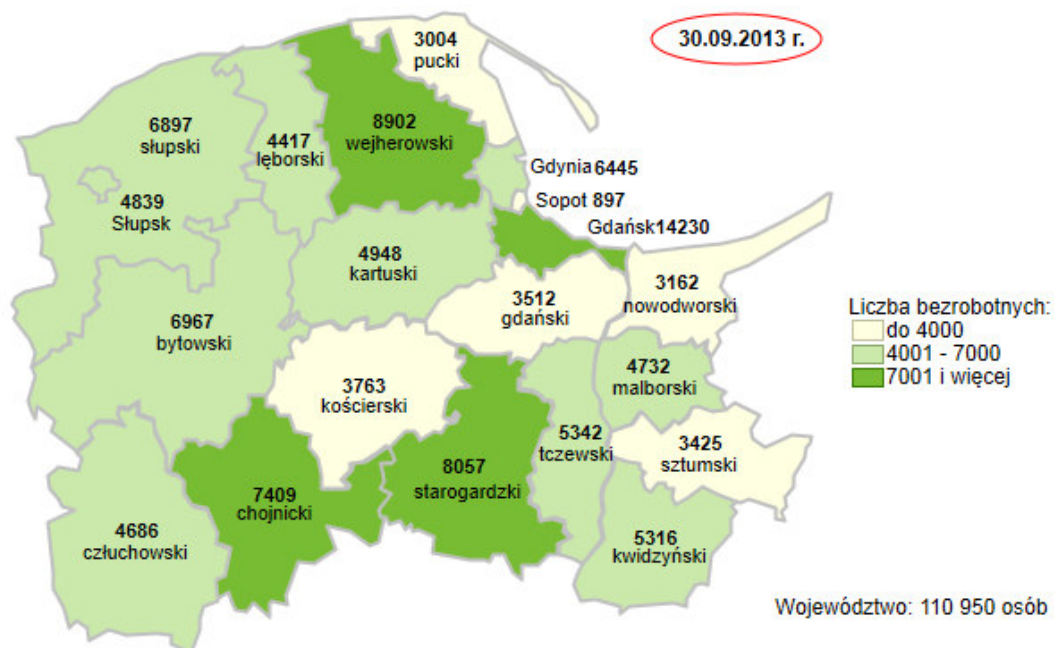
Pracodawcy często zmuszeni są zatrudniać pracowników fizycznych bez doświadczenia zawodowego – osoby „do przyuczenia”, otwarte na poszerzanie wiedzy oraz chcące zdobyć nowy zawód. Pracownicy tacy otrzymują niższe wynagrodzenie niż osoby z doświadczeniem. We wrześniu 2013 r. do PUP Gdynia zgłosił się pracodawca poszukujący osób bez doświadczenia chcących zdobyć zawód operatora obrabiarek CNC. Ze względu na ogromne trudności ze znalezieniem osób w tym zawodzie zadeklarował przyjęcie do firmy każdej osoby gotowej nauczyć się nowego zawodu. Oświadczył również, że pracują u niego także osoby z wykształceniem wyższym, które nie znajdując pracy zgodnej ze swoim wykształceniem, postanowiły się przekwalifikować i pracować jako operatorzy obrabiarek sterowanych numerycznie. Według pracodawcy osoby w tym zawodzie bez problemu znajdują pracę nie tylko w kraju, ale także za granicą.

Zdaniem pośredników pracy z Urzędu jeśli nie zmieni się społeczne postrzeganie pracowników fizycznych, a szkolnictwo zawodowe nie zostanie dostosowane do potrzeb rynku, można spodziewać się w najbliższych latach dalszego powiększenia deficytu wykwalifikowanych pracowników dla przemysłu. Taka sytuacja nie sprzyja rozwojowi gospodarki oraz stwarza konieczność sprowadzania wykwalifikowanej kadry z zagranicy.

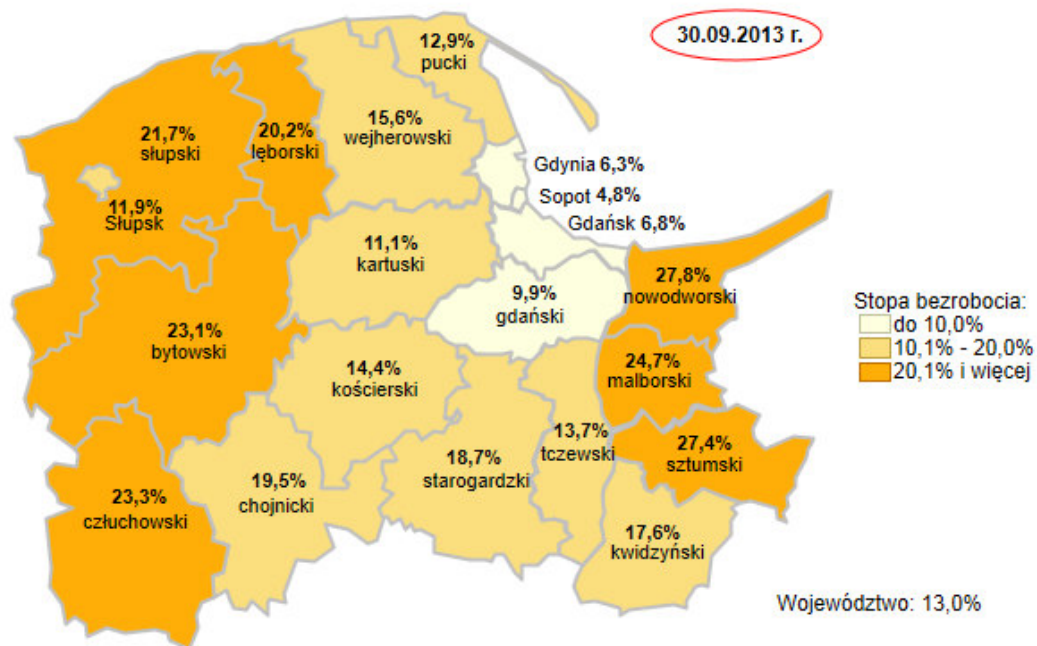
Szczegółowe dane statystyczne o rynku pracy województwa pomorskiego dostępne są na stronie www.wup.gdansk.pl

Tadeusz Adamejtis
Dyrektor
Wojewódzkiego Urzędu Pracy
w Gdańsku

Liczba bezrobotnych w powiatach województwa pomorskiego

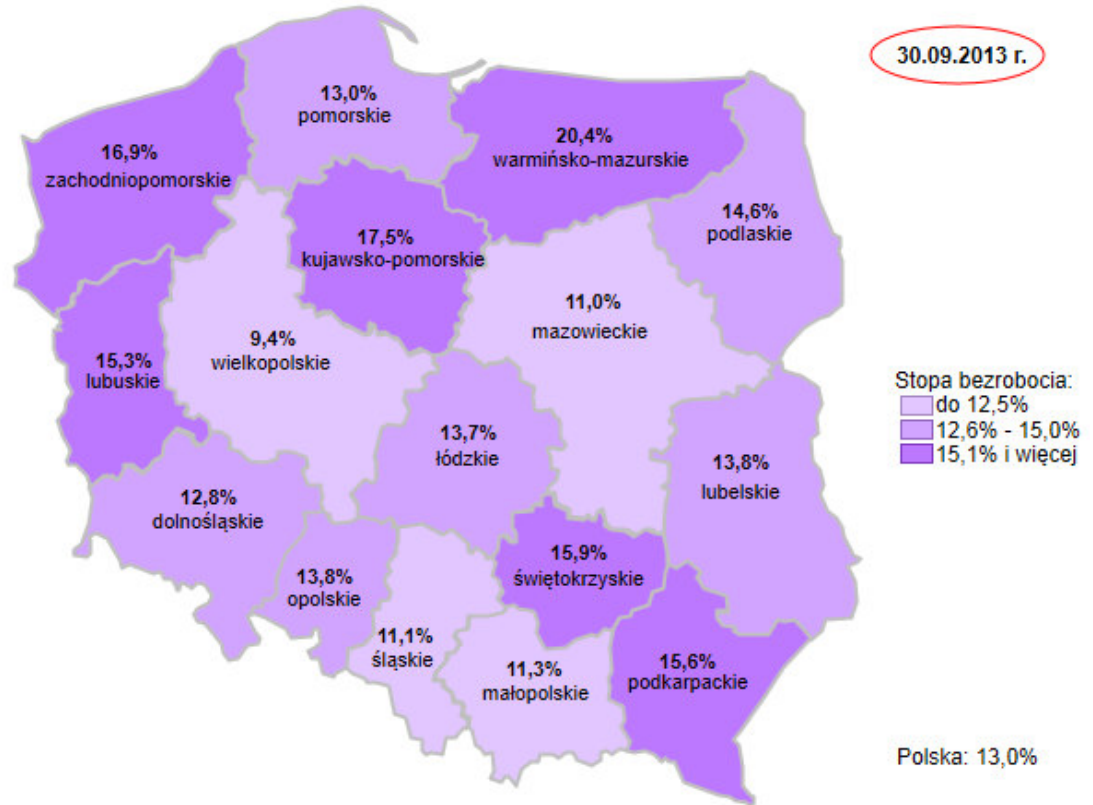


Stopa bezrobocia w powiatach województwa pomorskiego



Źródło: Opracowanie własne na podstawie danych GUS
 Opracowała: Małgorzata Wiśniewska – Wydział Planowania, Badań i Analiz, Zespół Badań i Analiz, Wojewódzki Urząd Pracy w Gdańsku

Stopa bezrobocia w Polsce



Źródło: Opracowanie własne na podstawie danych GUS

Opracowała: Małgorzata Wiśniewska – Wydział Planowania, Badań i Analiz, Zespół Badań i Analiz, Wojewódzki Urząd Pracy w Gdańsku